



JUNTA DE SÍNDICOS
UNIVERSIDAD DE PUERTO RICO

CERTIFICACIÓN NÚMERO 83
2007-2008

Yo, Salvador Antonetti Zequeira, Secretario de la Junta de Síndicos de la Universidad de Puerto Rico, CERTIFICO QUE:

La Junta de Síndicos, en su reunión ordinaria del sábado, 28 de junio de 2008, previa recomendación del Presidente de la Universidad de Puerto Rico y de su Comité de Asuntos Financieros, acordó:

Aprobar el PRESUPUESTO DE LA UNIVERSIDAD DE PUERTO RICO PARA EL AÑO FISCAL 2008-2009 ascendente, en su forma consolidada, a la cantidad de \$1,550 millones de dólares, de los cuales \$1,065,762,626 corresponden al presupuesto de gastos operacionales con cargo al Fondo General de la Universidad. Este presupuesto se prepara conforme al estimado de ingresos para dicho año y la redistribución de asignaciones vigentes.

El Presupuesto Operacional, según aprobado, se incorpora y forma parte integral de esta Certificación.

Y PARA QUE ASÍ CONSTE, expido la presente Certificación, en San Juan, Puerto Rico, hoy 2 de julio de 2008.




Salvador Antonetti Zequeira
Secretario



UNIVERSIDAD DE PUERTO RICO

Presupuesto Año Fiscal
2008-2009

APROBADO POR LA
JUNTA DE SÍNDICOS

Certificación Número 83, 2007-2008

PRESUPUESTO 2008-2009

APROBADO POR LA
JUNTA DE SÍNDICOS

Certificación Número 83, 2007-2008

Junio de 2008

TABLA DE CONTENIDO

Núm.

Introducción.....	1
Presupuesto Consolidado y Panorama Presupuestario del Fondo General Año Fiscal 2008-2009.....	2
✓ Tabla: Presupuesto Consolidado por Fondo Año Fiscal 2008-2009	
✓ Gráfica: Ingresos Anuales al Fondo General Provenientes de la Ley Núm. 2 de 1966, según enmendada (Fórmula – 9.60%) Años Fiscales 2004-2005 al 2008-2009	
✓ Tabla Comparativa de los Ingresos Estimados del Fondo General - Años Fiscales 2007-2008 y 2008-2009	
✓ Panorama Marginal de la Situación Presupuestaria del Fondo General - Año Fiscal 2008-2009	
✓ Escenario Aumento de Gastos – Estimados Año Fiscal 2008-2009	
Tablas	3
✓ Resumen del Presupuesto por Programas Fondo General UPR - Año Fiscal 2008-2009	
✓ Resumen del Presupuesto por Códigos de Gasto Fondo General - UPR Año Fiscal 2008-2009	
✓ Resumen Distribución del Presupuesto por Unidad Institucional y Renglones de Gastos Año Fiscal 2008-2009	
Base Presupuestaria, Incremento de Recursos Económicos y Desglose de Compromisos Institucionales del Presupuesto Operacional Año Fiscal 2008-2009.....	4
✓ Resumen del Presupuesto Recomendado y Compromisos Institucionales Año Fiscal 2008-2009	

Distribución del Presupuesto Recomendado por Unidad
Año Fiscal 2008-2009..... 5

- ✓ Recinto de Río Piedras
- ✓ Recinto Universitario de Mayagüez
- ✓ Recinto de Ciencias Médicas
- ✓ Universidad de Puerto Rico en Aguadilla
- ✓ Universidad de Puerto Rico en Arecibo
- ✓ Universidad de Puerto Rico en Bayamón
- ✓ Universidad de Puerto Rico en Carolina
- ✓ Universidad de Puerto Rico en Cayey
- ✓ Universidad de Puerto Rico en Humacao
- ✓ Universidad de Puerto Rico en Ponce
- ✓ Universidad de Puerto Rico en Utuado
- ✓ Junta de Síndicos
- ✓ Administración del Sistema
- ✓ Servicios del Sistema Universitario
- ✓ Asignaciones a Transferir
- ✓ Editorial Universidad de Puerto Rico

Estadísticas Generales..... 6

- ✓ Tabla: Número de Estudiantes por Unidad Institucional
Año Académico 2007-2008 (Primer Semestre)
- ✓ Gráfica: Distribución de Estudiantes Procedentes de Escuela
Superior por Tipo de Escuela – Solicitantes, Admitidos y
Matriculados Año Académico 2007-2008
- ✓ Tabla: Grados Conferidos – Año Académico 2006-2007
- ✓ Tabla: Programas Académicos en la Universidad de
Puerto Rico - Año Académico 2007-2008
- ✓ Tabla: Personal Docente por Preparación Académica
Fondo General - Años Fiscales 2006-2007 y 2007-2008

- ✓ Tabla: Estadísticas del Personal Docente y No Docente por Fuente de Financiamiento - Año Fiscal 2006-2007 y 2007-2008
- ✓ Gráfica: Total de Fondos (Externos y Propios) dedicados a la Investigación - Años 2000-2001 al 2007-2008 y Proyección 2008-2009

1

INTRODUCCIÓN

UNIVERSIDAD DE PUERTO RICO

Presupuesto 2008-2009

El presupuesto consolidado de la Universidad de Puerto Rico para el año fiscal 2008-2009 asciende a \$1,550 millones. Ello representa un aumento de un cuatro punto cinco por ciento (4.5%) sobre el presupuesto consolidado vigente, esto es, un incremento neto de \$66.7 millones.

Esta cifra se divide en: \$23.8 millones de ingresos nuevos provenientes del cómputo de la fórmula presupuestaria y asignaciones legislativas, \$6.1 millones en los ingresos propios y \$2.0 millones de los ingresos por concepto de los juegos de azar; \$3.0 millones de economías del año fiscal 2007-2008, \$6.0 millones de fondos federales para proyectos de investigación y enseñanza, una reducción de \$8.0 millones de proyectos que finalizaron en el pasado año y sus fondos se recibían de Leyes Especiales y Resoluciones Conjuntas, un aumento de \$139 mil en las asignaciones de Donativos Legislativos y \$33.7 millones de los fondos para mejoras permanentes.

El presupuesto operacional del Fondo General este año fiscal contará con una base estimada de ingresos ascendente a \$1,065,762,626; estos comparados con los \$1,030,862,626 del presupuesto vigente reflejan un aumento neto de \$34.9 millones ó 3.39% de incremento.

Los gastos nuevos del sistema universitario se proyectan en \$45.9 millones los cuales se cubrirán con los ingresos nuevos de \$31.9 millones y \$14 millones de obligaciones liberadas y economías internas del presupuesto actual, que serán utilizados para completar los nuevos gastos de aumentos de salarios al personal universitario al 1 de julio de 2008.

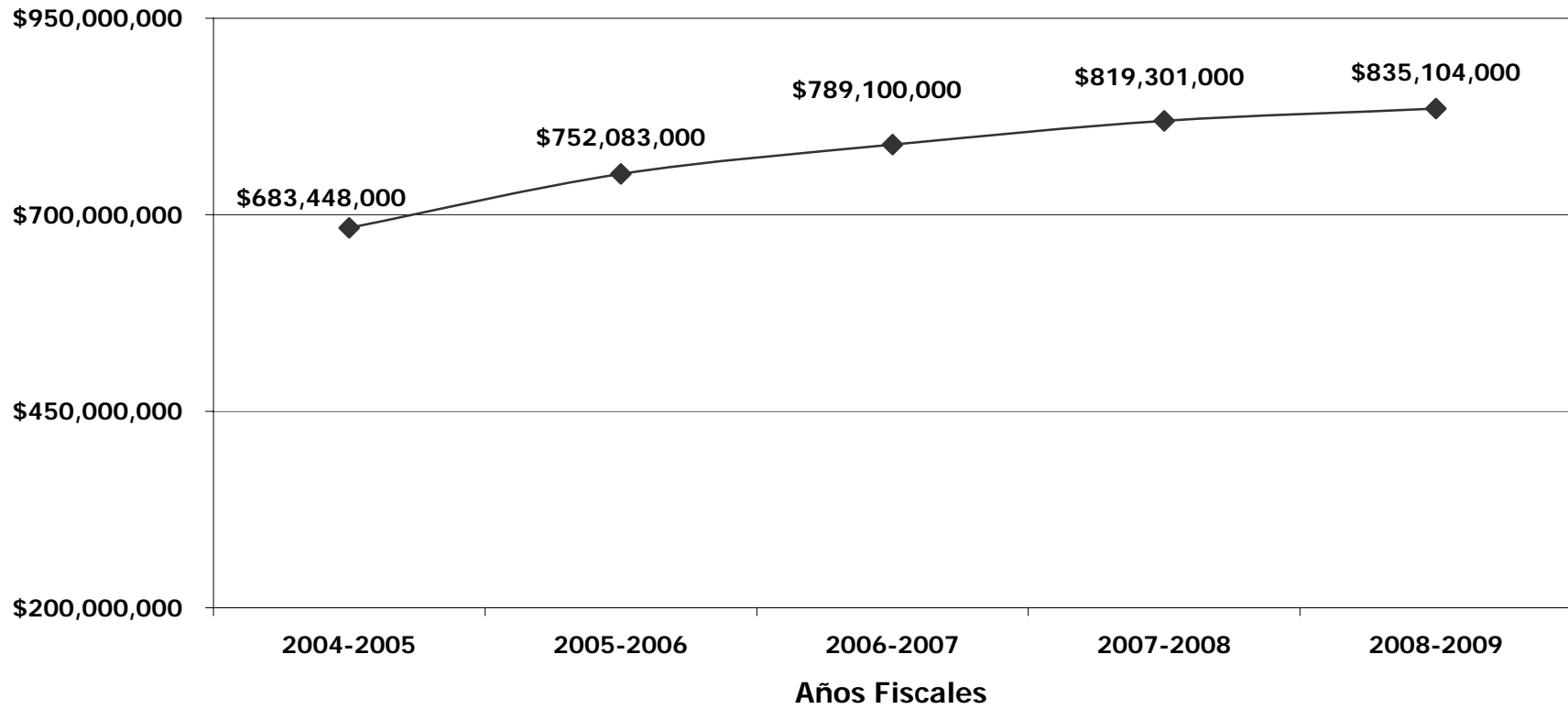
2

**PRESUPUESTO CONSOLIDADO Y
PANORAMA PRESUPUESTARIO
DEL FONDO GENERAL
AÑO FISCAL 2008-2009**

UNIVERSIDAD DE PUERTO RICO
PRESUPUESTO CONSOLIDADO POR FONDO
Año Fiscal 2008-2009

Origen de Recursos	Año Fiscal 2007-2008	%	Año Fiscal 2008-2009	%	Cambio sobre año anterior
Fondo General:					
Fórmula Ley Núm. 2 de 1966 y Asignaciones Legislativas	\$ 819,301,000		\$ 843,104,000		\$ 23,803,000
Ingresos Propios (incluye ingresos misc.)	111,141,626		117,238,626		6,097,000
Ley Juegos de Azar	80,000,000		82,000,000		2,000,000
Becas Legislativas (RC)	15,000,000		15,000,000		-
Economías Internas	5,420,000		8,420,000		3,000,000
Subtotal	\$ 1,030,862,626	69.48%	\$ 1,065,762,626	68.74%	\$ 34,900,000
Fondos Restringidos:					
Fondos Federales					
Proyectos de Investigación y Enseñanza	76,602,793		82,602,793		6,000,000
Becas y Estipendios a Estudiantes	175,795,207		175,795,207		-
Subtotal	\$ 252,398,000	17.01%	\$ 258,398,000	16.67%	\$ 6,000,000
Fondos Legislativos					
Leyes Especiales y Resoluciones Conjuntas	30,200,000		22,339,000		(7,861,000)
Subtotal	\$ 30,200,000	2.04%	\$ 22,339,000	1.44%	\$ (7,861,000)
Otros Recursos					
Fondos Esp. Proyectos Agencias Gobierno	645,000		645,000		-
Donativos de Corporaciones e Individuos	14,269,557		14,269,557		-
Ingresos Propios - Restrictos	89,341,000		89,341,000		-
Subtotal	\$ 104,255,557	7.03%	\$ 104,255,557	6.72%	\$ -
Total antes del Prog. de Mejoras Permanentes	\$ 1,417,716,183	95.55%	\$ 1,450,755,183	93.57%	\$ 33,039,000
Programa de Mejoras Permanentes					
Emisión de Bonos y Otros Fondos	66,064,000		99,739,000		33,675,000
Subtotal	\$ 66,064,000	4.45%	\$ 99,739,000	6.43%	\$ 33,675,000
Total Presupuesto Consolidado	\$ 1,483,780,183	100.00%	\$ 1,550,494,183	100.00%	\$ 66,714,000

**Ingresos Anuales al Fondo General
Provenientes de la Ley Número 2 de 1966 (Fórmula - 9.60%)
Años Fiscales 2004-2005 al 2008-2009**



Universidad de Puerto Rico
Tabla Comparativa de los Ingresos Estimados y Economías del Fondo General
Años Fiscales 2007-2008 y 2008-2009

Concepto de Ingresos	1	2	3	4	5
	Año Fiscal 2007-2008	%	Año Fiscal 2008-2009	%	Cambio
			Estimados		(Col. 3-1)
Aportaciones Gobierno de Puerto Rico	\$ 914,301,000	88.69%	\$ 940,104,000	88.21%	\$ 25,803,000
Ley Núm. 2 de 1966 (Fórmula - 9.6%) y Asignaciones Legislativas	819,301,000		843,104,000		23,803,000
Ley Juegos de Azar - Ley Núm. 36 de 2005	80,000,000		82,000,000		2,000,000
Becas Legislativas	15,000,000		15,000,000		0
Ingresos Propios - UPR	110,869,626	10.76%	116,966,626	10.97%	6,097,000
Derechos de Matrícula y Cargos Relacionados	75,274,000		78,174,000		2,900,000
Cuotas de Mantenimiento	6,226,000		6,226,000		0
Intereses sobre Inversiones	3,700,000		4,297,000		597,000
Reembolsos Costos Indirectos	15,983,591		16,983,591		1,000,000
Empresas Universitarias	4,000,000		4,000,000		0
Ingresos Misceláneos	3,686,035		4,686,035		1,000,000
Cancelación de Obligaciones	2,000,000		2,600,000		600,000
Reembolso Gastos Admvos. Becas Federales	272,000	0.03%	272,000	0.03%	0
Economías Internas UPR	5,420,000	0.53%	8,420,000	0.79%	3,000,000
TOTAL	\$ 1,030,862,626	100%	\$ 1,065,762,626	100%	\$ 34,900,000

Universidad de Puerto Rico
Panorama Marginal de la Situación Presupuestaria UPR
Año Fiscal 2008-2009

Concepto	Cantidad
-----------------	-----------------

I. Nuevos Gastos Proyectados:

Competitividad de Compensaciones	\$ 42,400,000
Infraestructura - Operación y Equipamiento Nuevos Edificios	<u>3,500,000</u>
Total Gastos Proyectados	<u><u>\$45,900,000</u></u>

II. Utilización de Recursos Económicos:

Fondos Disponibles:

Aumento en ingresos de la Fórmula 9.6% y Asignaciones Legislativas	\$23,803,000
Aumento Ingresos Ley de Juegos de Azar	2,000,000
Aumento en Ingresos Propios y Misceláneos	6,097,000
Obligaciones Liberadas y Economías Internas	<u>14,000,000</u>
Total Fondos Disponibles	\$45,900,000
Menos: Nuevos Gastos	<u>(\$45,900,000)</u>

Total	<u><u>\$0</u></u>
--------------	--------------------------

Universidad de Puerto Rico
Escenario Aumentos de Gastos - Estimados

Año Fiscal 2008-2009

REGLONES	Cantidad	%
Recursos Humanos (Existentes):	<u>\$42,400,000</u>	<u>92.37%</u>
Acciones Mandatorias y Reglamentarias:	<u>4,700,000</u>	
Ascensos en Rango	3,800,000	
Años de Servicio	700,000	
Preparación Académica	200,000	
Escalas Salariales Competitivas:	<u>34,800,000</u>	
Personal Docente	18,800,000	
Personal No Docente	16,000,000	
Beneficios y Aportaciones Patronales:	<u>2,900,000</u>	
Bono de Navidad	700,000	
Exceso 90 días Licencia Enfermedad	2,050,000	
Obvención a Empleados - Sindicato de Trabajadores	150,000	
Nuevos Edificios	<u>3,500,000</u>	<u>7.63%</u>
Operación y Equipamiento Nuevos Edificios	<u>3,500,000</u>	
TOTALES	<u><u>\$45,900,000</u></u>	<u>100%</u>

3

TABLAS

UNIVERSIDAD DE PUERTO RICO

RESUMEN DEL PRESUPUESTO POR PROGRAMAS
FONDO GENERAL - UPR
(Preliminar)
AÑO FISCAL 2008-2009

PROGRAMAS	Cantidad	%
I. Instrucción	\$ 465,271,629	43.66%
II. Investigación	53,330,793	5.00%
III. Servicio a la Comunidad	29,784,320	2.80%
IV. Apoyo Académico	62,668,263	5.88%
V. Servicios a Estudiantes	53,959,486	5.06%
VI. Apoyo Institucional	243,215,210	22.82%
VII. Operación y Mantenimiento de la Planta Física	135,918,897	12.75%
VIII. Becas y Ayudas Económicas	16,997,000	1.60%
IX. Empresas Auxiliares	4,617,028	0.43%
TOTAL	\$ 1,065,762,626	100.00%

UNIVERSIDAD DE PUERTO RICO
RESUMEN DEL PRESUPUESTO POR CÓDIGOS DE GASTO FONDO GENERAL - UPR
AÑO FISCAL 2008-2009

Recursos y Asignaciones por Códigos de Gasto	Cantidad	%
I. Servicios Personales	\$629,026,706	59.02%
II. Aportaciones Patronales a Empleados	190,977,318	17.92%
III. Materiales, Piezas, Suministros y Otros Servicios	81,279,565	7.63%
IV. Servicios Públicos (Agua, Energía Eléctrica y Teléfono)	42,046,849	3.95%
V. Acreditación de Programas Académicos	2,524,938	0.24%
VI. Viajes y Dietas en Funciones Educativas y Oficiales	2,387,093	0.22%
VII. Adquisiciones de Equipos	9,102,049	0.85%
VIII. Becas y Ayudantías Graduadas	22,978,739	2.16%
IX. Actividades Educativas y de Investigación, Oferta Académica no Tradicional, Aportaciones a Entidades Privadas y Gubernamentales	12,819,290	1.20%
X. Amortización de Deuda Pública	46,964,280	4.41%
XI. Costos Indirectos	13,534,047	1.27%
XII. Pareo de Fondos Externos	12,121,752	1.14%
TOTAL	\$ 1,065,762,626	100.00%

Universidad de Puerto Rico
 Fondo General
 Resumen Distribución del Presupuesto por Unidad Institucional y Renglonés de Gastos
 (Preliminar)
 Año Fiscal 2008-2009

Unidad Institucional	Número Total de Empleados	Salarios, Aportaciones Patronales y Beneficios	Otros Gastos de Operación	Total
Recinto de Río Piedras	3,840	\$236,239,309	\$38,931,716	\$275,171,025
Recinto Universitario de Mayagüez	3,060	182,092,613	20,932,197	203,024,810
Recinto de Ciencias Médicas	2,491	117,203,000	12,508,788	129,711,788
Universidad de Puerto Rico en Aguadilla	385	21,467,361	2,471,212	23,938,573
Universidad de Puerto Rico en Arecibo	537	31,362,243	3,504,401	34,866,644
Universidad de Puerto Rico en Bayamón	731	36,707,078	4,358,813	41,065,891
Universidad de Puerto Rico en Carolina	538	25,688,570	3,909,599	29,598,169
Universidad de Puerto Rico en Cayey	674	37,758,920	3,394,808	41,153,728
Universidad de Puerto Rico en Humacao	832	45,879,875	5,556,949	51,436,824
Universidad de Puerto Rico en Ponce	418	24,859,551	3,213,718	28,073,269
Universidad de Puerto Rico en Utuado	335	14,937,140	1,370,791	16,307,931
Junta de Síndicos	38	3,252,028	776,920	4,028,948
Administración del Sistema	234	12,886,569	3,890,476	16,777,045
Servicios del Sistema Universitario	285	17,163,301	79,660,722	96,824,023
Asignaciones a Transferir	0	11,177,725	61,198,415	72,376,140
Editorial de la Universidad de Puerto Rico	36	1,328,741	79,077	1,407,818
Total	14,434	\$820,004,024	\$245,758,602	\$1,065,762,626
%		76.94%	23.06%	100%

4

**BASE PRESUPUESTARIA, INCREMENTO DE
RECURSOS ECONÓMICOS Y DESGLOSE DE
LOS COMPROMISOS INSTITUCIONALES
PRESUPUESTO OPERACIONAL
AÑO FISCAL 2008-2009**

Universidad de Puerto Rico
Resumen del Presupuesto Recomendado y Compromisos Institucionales
Año Fiscal 2008-2009

Detalle y/o Concepto	Cantidad
----------------------	----------

I. Presupuesto Recomendado:

Asignación Enmendada Base Recurrente 2007-2008	\$ 1,030,862,626
Fondos Aumento Recursos Humanos Existentes - Neto	\$ 31,400,000
Fondos para atender Operación y Equipamiento Nuevos Edificios	<u>\$ 3,500,000</u>
Fondos Adicionales - Neto	34,900,000
Presupuesto Recomendado al 1 de julio de 2008	<u>\$ 1,065,762,626</u>

II. Desglose de los Aumentos y Compromisos Institucionales

	<u>45,900,000</u>
A. Recursos Humanos (Existentes):	<u>42,400,000</u>
Acciones Reglamentarias:	
Ascensos en Rango	3,800,000
Años de Servicios	700,000
Preparación Académica	200,000
Competitividad de Compensaciones:	
Personal Docente	18,800,000
Personal Administrativo	3,158,904
Personal del Sindicato	12,006,099
Personal Federación Laborista	834,997
Aportaciones Patronales:	
Aumento Bono Navidad	700,000
Pago Exceso de 90 días de Licencia por Enfermedad Acumulada	2,050,000
Aumento Aportación Obvención Personal No Docente	150,000
B. Otros Gastos	<u>3,500,000</u>
Operación y Equipamiento Nuevos Edificios	3,500,000

5

**DISTRIBUCIÓN DEL PRESUPUESTO
RECOMENDADO POR UNIDAD
AÑO FISCAL 2008-2009**

Universidad de Puerto Rico
Distribución del Presupuesto Recomendado por Unidad
Fondo General - UPR
Año Fiscal 2008-2009

Unidad	Presupuesto Recomendado *
Recinto de Río Piedras	\$ 275,171,025
Recinto Universitario de Mayagüez	162,627,637
Servicio de Extensión Agrícola	21,324,479
Estación Experimental Agrícola	19,072,694
Recinto de Ciencias Médicas	129,711,788
Universidad de Puerto Rico en Aguadilla	23,938,573
Universidad de Puerto Rico en Arecibo	34,866,644
Universidad de Puerto Rico en Bayamón	41,065,891
Universidad de Puerto Rico en Carolina	29,598,169
Universidad de Puerto Rico en Cayey	41,153,728
Universidad de Puerto Rico en Humacao	51,436,824
Universidad de Puerto Rico en Ponce	28,073,269
Universidad de Puerto Rico en Utuado	16,307,931
Junta de Síndicos	4,028,948
Administración del Sistema	16,777,045
Servicios del Sistema Universitario	96,824,023
Asignaciones a Transferir	72,376,140
Editorial Universidad de Puerto Rico	1,407,818
Total	\$ 1,065,762,626

** Incluye asignación cuota de tecnología (per cápita)*

Recinto de Río Piedras
Distribución del Presupuesto Recomendado
Año Fiscal 2008-2009

Detalle y/o Concepto	Cantidad
----------------------	----------

I. Presupuesto Recomendado:

Presupuesto Base 2007-2008	\$ 263,558,271
Transferencias Recurrentes al 30/mayo/2008	4,948,157
Asignación Enmendada Base Recurrente 2007-2008	\$ 268,506,428
Fondos Aumento Recursos Humanos Existentes	\$ 8,891,347
Redistribución Interna del Presupuesto para atender el costo de aumentos	<u>(3,280,237)</u>
Fondos Adicionales - Neto	5,611,110
Fondos No Recurrentes - Cuota de Tecnología	1,053,487
Presupuesto Recomendado al 1 de julio de 2008	<u>\$ 275,171,025</u>

II. Desglose de los Aumentos y Compromisos Institucionales

	<u>9,944,834</u>
A. Recursos Humanos (Existentes):	<u>8,891,347</u>
Acciones Reglamentarias:	
Ascensos en Rango	847,407
Años de Servicios	216,018
Competitividad de Compensaciones:	
Personal Docente	4,352,311
Personal Administrativo	3,374,191
Aportaciones Patronales:	
Aumento Aportación Bono Navidad	101,420
B. Asignaciones No Recurrentes - Fondo de Tecnología	<u>1,053,487</u>

Recinto Universitario de Mayagüez
Distribución del Presupuesto Recomendado
Año Fiscal 2008-2009

Detalle y/o Concepto	Cantidad
----------------------	----------

I. Presupuesto Recomendado:

Presupuesto Base 2007-2008	\$ 153,580,641
Transferencias Recurrentes al 30/mayo/2008	3,471,899
Asignación Enmendada Base Recurrente 2007-2008	\$ 157,052,540
Fondos Aumento Recursos Humanos Existentes	\$ 6,779,081
Redistribución Interna del Presupuesto para atender el costo de aumentos	<u>(1,925,779)</u>
Fondos Adicionales - Neto	4,853,302
Fondos No Recurrentes - Cuota de Tecnología	721,795
Presupuesto Recomendado al 1 de julio de 2008	<u>\$ 162,627,637</u>

II. Desglose de los Aumentos y Compromisos Institucionales

II. Desglose de los Aumentos y Compromisos Institucionales	<u>7,500,876</u>
A. Recursos Humanos (Existentes):	<u>6,779,081</u>
Acciones Reglamentarias:	
Ascensos en Rango	625,971
Años de Servicios	121,243
Competitividad de Compensaciones:	
Personal Docente	3,374,981
Personal Administrativo	1,764,559
Personal Federación Laborista	834,997
Aportaciones Patronales:	
Aumento Aportación Bono Navidad	57,330
B. Asignaciones No Recurrentes - Fondo de Tecnología	<u>721,795</u>

Servicio Extensión Agrícola
Distribución del Presupuesto Recomendado
Año Fiscal 2008-2009

Detalle y/o Concepto	Cantidad
----------------------	----------

I. Presupuesto Recomendado:

Presupuesto Base 2007-2008		\$ 19,912,659
Transferencias Recurrentes al 30/mayo/2008		752,287
Asignación Enmendada Base Recurrente 2007-2008		\$ 20,664,946
Fondos Aumento Recursos Humanos Existentes	\$ 955,241	
Redistribución Interna del Presupuesto para atender el costo de aumentos	<u>(295,708)</u>	
Fondos Adicionales - Neto		659,533
Presupuesto Recomendado al 1 de julio de 2008		<u>\$ 21,324,479</u>

II. Desglose de los Aumentos y Compromisos Institucionales

II. Desglose de los Aumentos y Compromisos Institucionales		<u>955,241</u>
A. Recursos Humanos (Existentes):		<u>955,241</u>
Acciones Reglamentarias:		
Ascensos en Rango		169,577
Años de Servicios		24,604
Competitividad de Compensaciones:		
Personal Docente		454,542
Personal Administrativo		297,782
Aportaciones Patronales:		
Aumento Aportación Bono Navidad		8,736

Estación Experimental Agrícola
Distribución del Presupuesto Recomendado
Año Fiscal 2008-2009

Detalle y/o Concepto	Cantidad
----------------------	----------

I. Presupuesto Recomendado:

Presupuesto Base 2007-2008	\$ 18,570,497
Transferencias Recurrentes al 30/mayo/2008	163,363
Asignación Enmendada Base Recurrente 2007-2008	\$ 18,733,860
Fondos Aumento Recursos Humanos Existentes	\$ 578,036
Redistribución Interna del Presupuesto para atender el costo de aumentos	<u>(239,202)</u>
Fondos Adicionales - Neto	338,834
Presupuesto Recomendado al 1 de julio de 2008	<u>\$ 19,072,694</u>

II. Desglose de los Aumentos y Compromisos Institucionales

II. Desglose de los Aumentos y Compromisos Institucionales	<u>578,036</u>
A. Recursos Humanos (Existentes):	<u>578,036</u>
Acciones Reglamentarias:	
Ascensos en Rango	59,810
Años de Servicios	18,806
Competitividad de Compensaciones:	
Personal Docente	191,919
Personal Administrativo	297,782
Aportaciones Patronales:	
Aumento Aportación Bono Navidad	9,719

Recinto de Ciencias Médicas
Distribución del Presupuesto Recomendado
Año Fiscal 2008-2009

Detalle y/o Concepto	Cantidad
----------------------	----------

I. Presupuesto Recomendado:

Presupuesto Base 2007-2008	\$ 124,626,511
Transferencias Recurrentes al 30/mayo/2008	1,942,156
Asignación Enmendada Base Recurrente 2007-2008	\$ 126,568,667
Fondos Aumento Recursos Humanos Existentes	\$ 4,582,694
Redistribución Interna del Presupuesto para atender el costo de aumentos	<u>(1,590,586)</u>
Fondos Adicionales - Neto	2,992,108
Fondos No Recurrentes - Cuota de Tecnología	151,013
Presupuesto Recomendado al 1 de julio de 2008	<u>\$ 129,711,788</u>

II. Desglose de los Aumentos y Compromisos Institucionales

II. Desglose de los Aumentos y Compromisos Institucionales	<u>4,733,707</u>
A. Recursos Humanos (Existentes):	<u>4,582,694</u>
Acciones Reglamentarias:	
Ascensos en Rango	770,370
Años de Servicios	87,346
Competitividad de Compensaciones:	
Personal Docente	2,418,225
Personal Administrativo	1,269,597
Aportaciones Patronales:	
Aumento Aportación Bono Navidad	37,156
B. Asignaciones No Recurrentes - Fondo de Tecnología	<u>151,013</u>

Universidad de Puerto Rico en Aguadilla
Distribución del Presupuesto Recomendado
Año Fiscal 2008-2009

Detalle y/o Concepto	Cantidad
----------------------	----------

I. Presupuesto Recomendado:

Presupuesto Base 2007-2008		\$ 22,834,412
Transferencias Recurrentes al 30/mayo/2008		356,813
Asignación Enmendada Base Recurrente 2007-2008		\$ 23,191,225
Fondos Aumento Recursos Humanos Existentes	\$ 879,834	
Redistribución Interna del Presupuesto para atender el costo de aumentos	<u>(298,061)</u>	
Fondos Adicionales - Neto		581,773
Fondos No Recurrentes - Cuota de Tecnología		165,575
Presupuesto Recomendado al 1 de julio de 2008		<u>\$ 23,938,573</u>

II. Desglose de los Aumentos y Compromisos Institucionales

A. Recursos Humanos (Existentes):		<u>879,834</u>
Acciones Reglamentarias:		
Ascensos en Rango		118,519
Años de Servicios		14,124
Competitividad de Compensaciones:		
Personal Docente		427,372
Personal Administrativo		309,854
Aportaciones Patronales:		
Aumento Aportación Bono Navidad		9,965
B. Asignaciones No Recurrentes - Fondo de Tecnología		<u>165,575</u>

Universidad de Puerto Rico en Arecibo
Distribución del Presupuesto Recomendado
Año Fiscal 2008-2009

Detalle y/o Concepto	Cantidad
----------------------	----------

I. Presupuesto Recomendado:

Presupuesto Base 2007-2008		\$ 33,245,565
Transferencias Recurrentes al 30/mayo/2008		523,257
Asignación Enmendada Base Recurrente 2007-2008		\$ 33,768,822
Fondos Aumento Recursos Humanos Existentes	\$ 1,321,357	
Redistribución Interna del Presupuesto para atender el costo de aumentos	<u>(428,352)</u>	
Fondos Adicionales - Neto		893,005
Fondos No Recurrentes - Cuota de Tecnología		204,817
Presupuesto Recomendado al 1 de julio de 2008		<u>\$ 34,866,644</u>

II. Desglose de los Aumentos y Compromisos Institucionales

A. Recursos Humanos (Existentes):		<u>1,321,357</u>
Acciones Reglamentarias:		
Ascensos en Rango		177,778
Años de Servicios		31,944
Competitividad de Compensaciones:		
Personal Docente		698,536
Personal Administrativo		398,384
Aportaciones Patronales:		
Aumento Aportación Bono Navidad		14,715
B. Asignaciones No Recurrentes - Fondo de Tecnología		<u>204,817</u>

Universidad de Puerto Rico en Bayamón
Distribución del Presupuesto Recomendado
Año Fiscal 2008-2009

Detalle y/o Concepto	Cantidad
----------------------	----------

I. Presupuesto Recomendado:

Presupuesto Base 2007-2008	\$ 39,101,693
Transferencias Recurrentes al 30/mayo/2008	708,786
Asignación Enmendada Base Recurrente 2007-2008	\$ 39,810,479
Fondos Aumento Recursos Humanos Existentes	\$ 1,542,667
Redistribución Interna del Presupuesto para atender el costo de aumentos	<u>(526,805)</u>
Fondos Adicionales - Neto	1,015,862
Fondos No Recurrentes - Cuota de Tecnología	239,550
Presupuesto Recomendado al 1 de julio de 2008	<u>\$ 41,065,891</u>

II. Desglose de los Aumentos y Compromisos Institucionales

II. Desglose de los Aumentos y Compromisos Institucionales	<u>1,782,217</u>
A. Recursos Humanos (Existentes):	<u>1,542,667</u>
Acciones Reglamentarias:	
Ascensos en Rango	177,778
Años de Servicios	31,866
Competitividad de Compensaciones:	
Personal Docente	737,823
Personal Administrativo	577,455
Aportaciones Patronales:	
Aumento Aportación Bono Navidad	17,745
B. Asignaciones No Recurrentes - Fondo de Tecnología	<u>239,550</u>

Universidad de Puerto Rico en Carolina
Distribución del Presupuesto Recomendado
Año Fiscal 2008-2009

Detalle y/o Concepto	Cantidad
----------------------	----------

I. Presupuesto Recomendado:

Presupuesto Base 2007-2008		\$ 27,897,005
Transferencias Recurrentes al 30/mayo/2008		672,949
Asignación Enmendada Base Recurrente 2007-2008		\$ 28,569,954
Fondos Aumento Recursos Humanos Existentes	\$ 1,108,623	
Redistribución Interna del Presupuesto para atender el costo de aumentos	<u>(345,683)</u>	
Fondos Adicionales - Neto		762,940
Fondos No Recurrentes - Cuota de Tecnología		265,275
Presupuesto Recomendado al 1 de julio de 2008		<u>\$ 29,598,169</u>

II. Desglose de los Aumentos y Compromisos Institucionales

II. Desglose de los Aumentos y Compromisos Institucionales		<u>1,373,898</u>
A. Recursos Humanos (Existentes):		<u>1,108,623</u>
Acciones Reglamentarias:		
Ascensos en Rango		118,397
Años de Servicios		21,313
Competitividad de Compensaciones:		
Personal Docente		565,145
Personal Administrativo		390,336
Aportaciones Patronales:		
Aumento Aportación Bono Navidad		13,432
B. Asignaciones No Recurrentes - Fondo de Tecnología		<u>265,275</u>

Universidad de Puerto Rico en Cayey
Distribución del Presupuesto Recomendado
Año Fiscal 2008-2009

Detalle y/o Concepto	Cantidad
----------------------	----------

I. Presupuesto Recomendado:

Presupuesto Base 2007-2008	\$ 39,147,348
Transferencias Recurrentes al 30/mayo/2008	883,563
Asignación Enmendada Base Recurrente 2007-2008	\$ 40,030,911
Fondos Aumento Recursos Humanos Existentes	\$ 1,464,200
Redistribución Interna del Presupuesto para atender el costo de aumentos	<u>(526,748)</u>
Fondos Adicionales - Neto	937,452
Fondos No Recurrentes - Cuota de Tecnología	185,365
Presupuesto Recomendado al 1 de julio de 2008	<u>\$ 41,153,728</u>

II. Desglose de los Aumentos y Compromisos Institucionales

	<u>1,649,565</u>
A. Recursos Humanos (Existentes):	<u>1,464,200</u>
Acciones Reglamentarias:	
Ascensos en Rango	207,407
Años de Servicios	33,788
Competitividad de Compensaciones:	
Personal Docente	592,106
Personal Administrativo	613,672
Aportaciones Patronales:	
Aumento Aportación Bono Navidad	17,227
B. Asignaciones No Recurrentes - Fondo de Tecnología	<u>185,365</u>

Universidad de Puerto Rico en Humacao
Distribución del Presupuesto Recomendado
Año Fiscal 2008-2009

Detalle y/o Concepto	Cantidad
----------------------	----------

I. Presupuesto Recomendado:

Presupuesto Base 2007-2008 **\$ 49,072,038**

Transferencias Recurrentes al 30/mayo/2008 864,249

Asignación Enmendada Base Recurrente 2007-2008 **\$ 49,936,287**

Fondos Aumento Recursos Humanos Existentes \$ 1,942,121

Redistribución Interna del Presupuesto para atender el costo de aumentos (655,212)

Fondos Adicionales - Neto 1,286,909

Fondos No Recurrentes - Cuota de Tecnología 213,628

Presupuesto Recomendado al 1 de julio de 2008 **\$ 51,436,824**

II. Desglose de los Aumentos y Compromisos Institucionales **2,155,749**

A. Recursos Humanos (Existentes): **1,942,121**

Acciones Reglamentarias:

Ascensos en Rango 225,185

Años de Servicios 36,236

Competitividad de Compensaciones:

Personal Docente 995,542

Personal Administrativo 663,973

Aportaciones Patronales:

Aumento Aportación Bono Navidad 21,185

B. Asignaciones No Recurrentes - Fondo de Tecnología **213,628**

Universidad de Puerto Rico en Ponce
Distribución del Presupuesto Recomendado
Año Fiscal 2008-2009

Detalle y/o Concepto	Cantidad
----------------------	----------

I. Presupuesto Recomendado:

Presupuesto Base 2007-2008		\$ 26,843,454
Transferencias Recurrentes al 30/mayo/2008		447,422
Asignación Enmendada Base Recurrente 2007-2008		\$ 27,290,876
Fondos Aumento Recursos Humanos Existentes	\$ 947,579	
Redistribución Interna del Presupuesto para atender el costo de aumentos	<u>(341,011)</u>	
Fondos Adicionales - Neto		606,568
Fondos No Recurrentes - Cuota de Tecnología		175,825
Presupuesto Recomendado al 1 de julio de 2008		<u>\$ 28,073,269</u>

II. Desglose de los Aumentos y Compromisos Institucionales

II. Desglose de los Aumentos y Compromisos Institucionales		<u>1,123,404</u>
A. Recursos Humanos (Existentes):		<u>947,579</u>
Acciones Reglamentarias:		
Ascensos en Rango		107,801
Años de Servicios		26,672
Competitividad de Compensaciones:		
Personal Docente		461,905
Personal Administrativo		340,035
Aportaciones Patronales:		
Aumento Aportación Bono Navidad		11,166
B. Asignaciones No Recurrentes - Fondo de Tecnología		<u>175,825</u>

Universidad de Puerto Rico en Utuado
Distribución del Presupuesto Recomendado
Año Fiscal 2008-2009

Detalle y/o Concepto	Cantidad
----------------------	----------

I. Presupuesto Recomendado:

Presupuesto Base 2007-2008		\$ 15,114,464
Transferencias Recurrentes al 30/mayo/2008		677,679
Asignación Enmendada Base Recurrente 2007-2008		\$ 15,792,143
Fondos Aumento Recursos Humanos Existentes	\$ 650,819	
Redistribución Interna del Presupuesto para atender el costo de aumentos	<u>(211,956)</u>	
Fondos Adicionales - Neto		438,863
Fondos No Recurrentes - Cuota de Tecnología		76,925
Presupuesto Recomendado al 1 de julio de 2008		<u>\$ 16,307,931</u>

II. Desglose de los Aumentos y Compromisos Institucionales

		<u>727,744</u>
A. Recursos Humanos (Existentes):		<u>650,819</u>
Acciones Reglamentarias:		
Ascensos en Rango		79,677
Años de Servicios		16,553
Competitividad de Compensaciones:		
Personal Docente		262,400
Personal Administrativo		283,698
Aportaciones Patronales:		
Aumento Aportación Bono Navidad		8,491
B. Asignaciones No Recurrentes - Fondo de Tecnología		<u>76,925</u>

Junta de Síndicos
Distribución del Presupuesto Recomendado
Año Fiscal 2008-2009

Detalle y/o Concepto	Cantidad
----------------------	----------

I. Presupuesto Recomendado:

Presupuesto Base 2007-2008	\$ 3,925,354
Transferencias Recurrentes al 30/mayo/2008	66,101
Asignación Enmendada Base Recurrente 2007-2008	\$ 3,991,455
Fondos Aumento Recursos Humanos Existentes	\$ 78,471
Redistribución Interna del Presupuesto para atender el costo de aumentos	<u>(40,978)</u>
Fondos Adicionales - Neto	37,493
Presupuesto Recomendado al 1 de julio de 2008	<u>\$ 4,028,948</u>

II. Desglose de los Aumentos y Compromisos Institucionales

A. Recursos Humanos (Existentes):	<u>78,471</u>
Acciones Reglamentarias:	
Años de Servicios	5,000
Competitividad de Compensaciones:	
Personal Administrativo	72,433
Aportaciones Patronales:	
Aumento Aportación Bono Navidad	1,038

**Administración del Sistema
Distribución del Presupuesto Recomendado
Año Fiscal 2008-2009**

Detalle y/o Concepto	Cantidad
----------------------	----------

I. Presupuesto Recomendado:

Presupuesto Base 2007-2008	\$ 16,404,115
Transferencias Recurrentes al 30/mayo/2008	372,930
Asignación Enmendada Base Recurrente 2007-2008	\$ 16,777,045
Fondos Aumento Recursos Humanos Existentes	\$ 190,003
Redistribución Interna del Presupuesto para atender el costo de aumentos	<u>(190,003)</u>
Fondos Adicionales - Neto	-
Presupuesto Recomendado al 1 de julio de 2008	<u>\$ 16,777,045</u>

II. Desglose de los Aumentos y Compromisos Institucionales

	<u>190,003</u>
A. Recursos Humanos (Existentes):	<u>190,003</u>
Acciones Reglamentarias:	
Años de Servicios	11,670
Competitividad de Compensaciones:	
Personal Administrativo	171,944
Aportaciones Patronales:	
Aumento Aportación Bono Navidad	6,389

Servicios del Sistema Universitario
Distribución del Presupuesto Recomendado
Año Fiscal 2008-2009

Detalle y/o Concepto	Cantidad
----------------------	----------

I. Presupuesto Recomendado:

Presupuesto Base 2007-2008 **\$ 90,531,281**

Transferencias Recurrentes al 30/mayo/2008 2,662,490

Asignación Enmendada Base Recurrente 2007-2008 **\$ 93,193,771**

Fondos Aumento Recursos Humanos Existentes \$ 215,276

Redistribución Interna del Presupuesto para atender el costo
de aumentos (85,024)

Infraestructura - Nuevos Edificios 3,500,000

Fondos Adicionales - Neto 3,630,252

Presupuesto Recomendado al 1 de julio de 2008 **\$ 96,824,023**

II. Desglose de los Aumentos y Compromisos Institucionales **3,715,276**

A. Recursos Humanos (Existentes): **215,276**

Acciones Reglamentarias:

Años de Servicios 1,929

Competitividad de Compensaciones:

Personal Administrativo 209,252

Aportaciones Patronales:

Aumento Aportación Bono Navidad 4,095

B. Infraestructura - Operación y Equipamiento Nuevos Edificios **3,500,000**

Asignaciones a Transferir
Distribución del Presupuesto Recomendado
Año Fiscal 2008-2009

Detalle y/o Concepto	Cantidad
----------------------	----------

I. Presupuesto Recomendado:

Presupuesto Base 2007-2008	\$ 85,150,436
Transferencias Recurrentes al 30/mayo/2008	(19,554,001)
Asignación Enmendada Base Recurrente 2007-2008	\$ 65,596,435
Fondos Aumento Recursos Humanos Existentes	<u>\$10,232,960</u>
Fondos Adicionales - Neto	10,232,960
Fondos No Recurrentes - Cuota de Tecnología	(3,453,255)
Presupuesto Recomendado al 1 de julio de 2008	<u>\$ 72,376,140</u>

II. Desglose de los Aumentos y Compromisos Institucionales

II. Desglose de los Aumentos y Compromisos Institucionales	<u>10,232,959</u>
A. Recursos Humanos (Existentes):	<u>10,232,959</u>
Acciones Reglamentarias:	
Ascensos en Rango	114,323
Preparación Académica	200,000
Competitividad de Compensaciones:	
Personal Docente	3,267,193
Personal Administrativo	4,091,827
Aportaciones Patronales:	
Aumento para Pago de Licencia por Enfermedad acumulada en exceso de 90 días	2,050,000
Costo Obvención Personal No Docente	150,000
Aumento Aportación Bono Navidad	359,617

Editorial - Universidad de Puerto Rico
Distribución del Presupuesto Recomendado
Año Fiscal 2008-2009

Detalle y/o Concepto	Cantidad
----------------------	----------

I. Presupuesto Recomendado:

Presupuesto Base 2007-2008		\$ 1,346,882
Transferencias Recurrentes al 30/mayo/2008		39,900
Asignación Enmendada Base Recurrente 2007-2008		\$ 1,386,782
Fondos Aumento Recursos Humanos Existentes	\$ 39,691	
Redistribución Interna del Presupuesto para atender el costo de aumentos	<u>(18,655)</u>	
Fondos Adicionales - Neto		21,036
Presupuesto Recomendado al 1 de julio de 2008		<u>\$ 1,407,818</u>

II. Desglose de los Aumentos y Compromisos Institucionales

		<u>39,691</u>
A. Recursos Humanos (Existentes):		<u>39,691</u>
Acciones Reglamentarias:		
Años de Servicios		888
Competitividad de Compensaciones:		
Personal Administrativo		38,229
Aportaciones Patronales:		
Aumento Aportación Bono Navidad		574

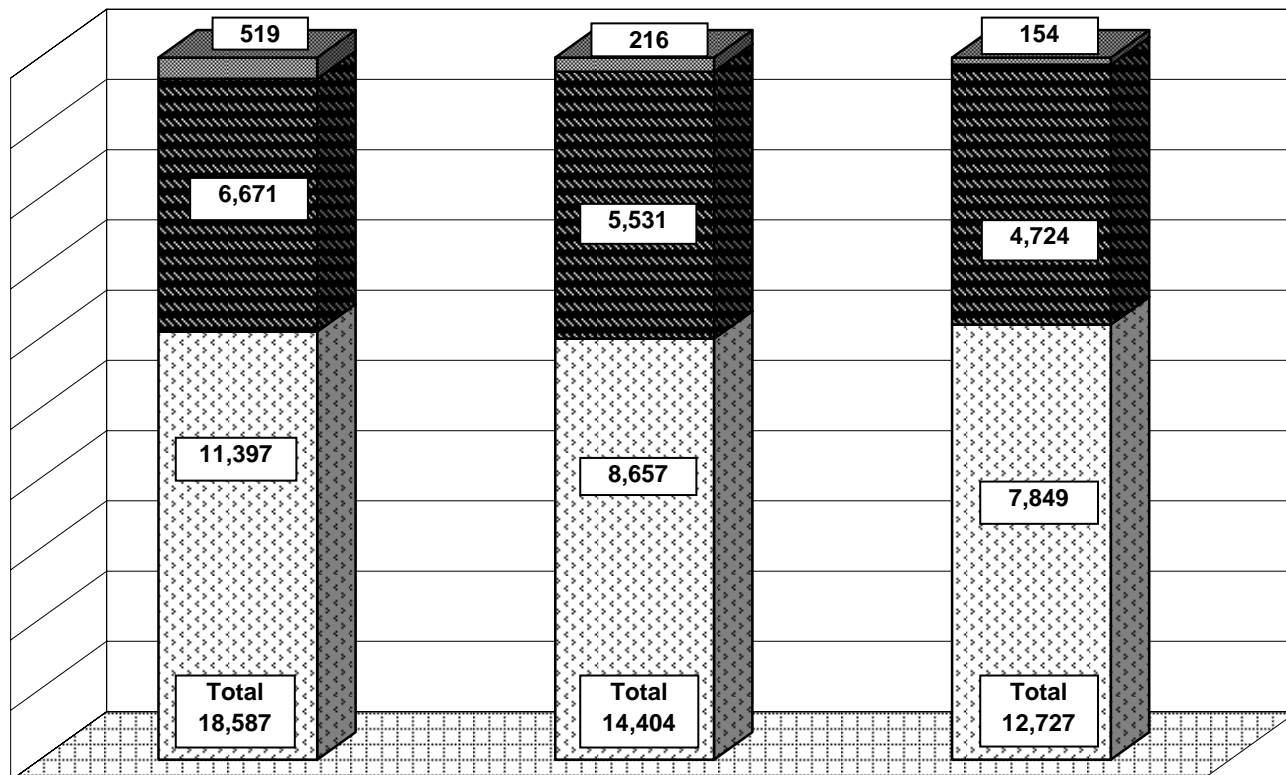
6

ESTADÍSTICAS GENERALES

Universidad de Puerto Rico
Número de Estudiantes por Unidad Institucional
Año Académico 2007-2008 (Primer Semestre)

Unidades	Número de Estudiantes
Recinto de Río Piedras	18,800
Recinto Universitario de Mayagüez	12,860
Recinto Universitario de Ciencias Médicas	2,787
Universidad de Puerto Rico en Aguadilla	3,126
Universidad de Puerto Rico en Arecibo	3,923
Universidad de Puerto Rico en Bayamón	4,916
Universidad de Puerto Rico en Cayey	3,659
Universidad de Puerto Rico en Carolina	4,319
Universidad de Puerto Rico en Humacao	4,542
Universidad de Puerto Rico en Ponce	3,146
Universidad de Puerto Rico en Utuado	1,604
Total Sistema	63,682

Universidad de Puerto Rico
Distribución de Estudiantes Procedentes de Escuela Superior por Tipo de Escuela
Solicitantes, Admitidos y Matriculados
Año Académico 2007-2008



	Solicitantes	Admitidos	Matriculados
■ Otras	3%	2%	1%
■ Escuela Privada	36%	38%	37%
■ Escuela Pública	61%	60%	62%

Universidad de Puerto Rico
Grados Conferidos

Título o Grado	Año Académico	
	2006-2007	%
Asociados	559	6.12%
Bachilleratos	7,163	78.40%
Maestrías	774	8.47%
Doctorados	83	0.91%
Certificados	185	2.02%
Primer Nivel Profesional _1/	373	4.08%
Total	9,137	100%

_1/ Primer Nivel Profesional incluye: Juris Doctor (179), Medicina (115), Farmacia (45) y Odontología (34)

Universidad de Puerto Rico
Programas Académicos en la Universidad de Puerto Rico
Año Académico 2007-2008

Unidad	Número de Programas
Recinto de Río Piedras	151
Recinto de Mayagüez	96
Recinto de Ciencias Médicas	66
Universidad de Puerto Rico en Aguadilla	15
Universidad de Puerto Rico en Arecibo	20
Universidad de Puerto Rico en Bayamón	18
Universidad de Puerto Rico en Cayey	32
Universidad de Puerto Rico en Carolina	16
Universidad de Puerto Rico en Humacao	26
Universidad de Puerto Rico en Ponce	17
Universidad de Puerto Rico en Utuado	14
Total	471

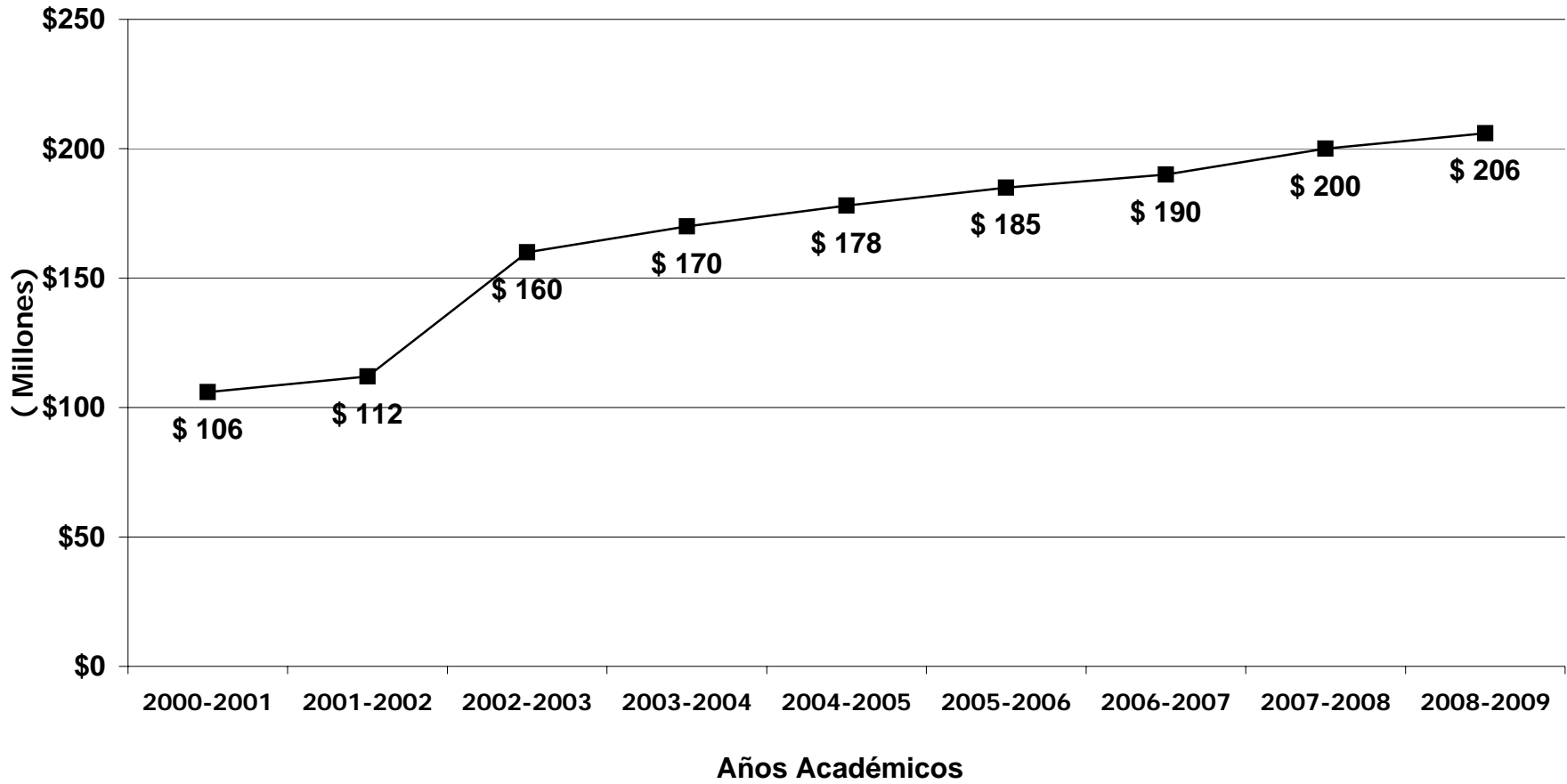
Universidad de Puerto Rico
Personal Docente por Preparación Académica Fondo General
Años Fiscales 2006-2007 y 2007-2008

Preparación Académica	2006-2007	%	2007-2008	%
Doctorado	2,469	51.96%	2,500	51.67%
Maestría	2,140	45.03%	2,202	45.51%
Bachillerato	143	3.01%	136	2.81%
Total	4,752	100%	4,838	100%

Universidad de Puerto Rico
Estadísticas de Personal Docente y No Docente
Años Fiscales 2006-2007 y 2007-2008

Fuente de Financiamiento	2006-2007			2007-2008			Aumento ó Disminución
	Docente	No Docente	Total	Docente	No Docente	Total	
Fondo General	4,752	7,587	12,339	4,838	7,597	12,435	96
Fondos Extrauniversitarios	408	1,501	1,909	457	1,542	1,999	90
Total	5,160	9,088	14,248	5,295	9,139	14,434	186

Universidad de Puerto Rico
Total de Fondos (Externos y Propios) dedicados a la Investigación
Años 2000-2001 al 2007-2008 y Proyección 2008-2009



Disponiéndose Generales:

1. Las unidades institucionales se comprometerán a utilizar en el año fiscal 2008-2009 los presupuestos de desarrollo y fortalecimiento identificados e incluidos en el ejercicio de integración de la planificación y presupuestación de Diez para la Década.
2. Cada unidad institucional podrá hacer gastos y obligaciones sin exceder las asignaciones autorizadas para este año fiscal, según aprobadas por la Junta de Síndicos en esta certificación. Ninguna unidad institucional podrá comprometer en forma alguna a la Universidad de Puerto Rico en ningún contrato o negociación para el futuro, a menos que ello esté expresamente autorizado por la Junta de Síndicos.
3. Se garantizarán los niveles adecuados de asignaciones presupuestarias para las cuentas de aportaciones patronales y otros beneficios a empleados (seguro social, medicare, fondo de retiro, fondo del seguro del estado, servicios médicos a empleados, bono de navidad, etc.) Asimismo, las asignaciones para el pago de Energía Eléctrica, Agua y Alcantarillado, Combustible, Primas y aportaciones de seguros médicos a empleados y estudiantes, Servicios de Vigilancia y Servicios de Comunicación se consignarán de acuerdo al gasto real recurrente.

Estas cuentas se utilizarán únicamente para estos fines y no podrán destinarse a otros usos, a menos que evidencien un sobrante a la Oficina de Presupuesto de la Administración del Sistema.

3. El reclutamiento de personal de apoyo estará dirigido a la atención de las áreas de prioridad establecidas en Diez para la Década, Certificación Núm. 123, 2005-2006, de la Junta de Síndicos.
4. **Las unidades institucionales se abstendrán de transferir fondos de los programas de Instrucción e Investigación a otros programas, para así garantizar el fortalecimiento de los programas académicos y las actividades de investigación, cualquier excepción requerirá la aprobación previa de la Oficina de Presupuesto de la Administración del Sistema.** Las transferencias entre los restantes programas se delegan a las Unidades. No obstante, las unidades se asegurarán que al realizar transacciones entre programas y líneas de asignación no afecten los recursos destinados para el pago de nómina, que no se comprometa cualquier reserva presupuestaria o asignación de línea consignada para algún uso específico, no se afecte el pago de los servicios públicos y la deuda contraída con otros organismos gubernamentales.

Disponiéndose Generales (cont.)

5. Es responsabilidad de cada unidad institucional mantener los controles y mecanismos necesarios para asegurar la sana administración y la mejor utilización de los recursos conforme a las leyes, reglamentos y normas aplicables. Cada Rector asumirá total responsabilidad por las transacciones delegadas y que se cumpla con todo lo establecido en estas disposiciones, así como mantener su presupuesto dentro de las asignaciones aprobadas. Se someterá a la Oficina de Presupuesto, un informe de proyecciones presupuestarias trimestralmente en las siguientes fechas: **30 de septiembre, 31 de diciembre y 31 de marzo.**

El Presidente a través de los funcionarios que éste delegue, tendrá la responsabilidad de evaluar la administración presupuestaria en cada una de las unidades del sistema para asegurar el cumplimiento de todas las disposiciones de la administración presupuestaria establecida por la Junta de Síndicos. El Presidente hará informes periódicos que sean requeridos sobre la situación presupuestaria de cada unidad. La Junta de Síndicos se reserva la facultad de dejar sin efecto las disposiciones delegadas a aquellas unidades institucionales que no cumplan con lo establecido en esta certificación.

6. Que las unidades institucionales certificarán la disponibilidad de recursos económicos para el establecimiento de nuevos programas académicos y revisiones de programas académicos existentes. Estas certificaciones de fondos se confirmarán con la situación presupuestaria general que presente la unidad en el informe trimestral de proyecciones presupuestarias. Las certificaciones de fondos individuales de nuevos programas y de revisiones que estén desvinculadas de la situación presupuestaria general de la unidad no se confirmarán.
7. Que las Oficinas de Finanzas y Presupuesto en cada unidad institucional prepararán en conjunto la liquidación presupuestaria correspondiente, una vez transcurrido el año fiscal. Así como, los informes que se requieran para la preparación anual del Estado Financiero de la Universidad de Puerto Rico y para otros propósitos fiscales.

La Universidad de Puerto Rico es un patrono con igualdad de oportunidades en el empleo. No se discrimina en contra de ningún miembro del personal universitario o en contra de aspirante a empleo por razón de raza, color, sexo, nacimiento, edad, impedimento físico o mental, origen o condición social, ni por ideas políticas o religiosas.



UNIVERSIDAD DE PUERTO RICO

Presupuesto
2008-2009