



JUNTA DE SÍNDICOS  
UNIVERSIDAD DE PUERTO RICO

CERTIFICACIÓN NÚMERO 93  
2008-2009


Yo, Salvador Antonetti Zequeira, Secretario de la Junta de Síndicos de la Universidad de Puerto Rico, CERTIFICO QUE:

La Junta de Síndicos, en su reunión ordinaria del sábado, 27 de junio de 2009, previa recomendación del Presidente de la Universidad de Puerto Rico y de su Comité de Asuntos Financieros, acordó:

**Aprobar el PRESUPUESTO DE LA UNIVERSIDAD DE PUERTO RICO PARA EL AÑO FISCAL 2009-2010 ascendente, en su forma consolidada, a la cantidad de \$1,533,436,044 de dólares, de los cuales \$1,040,655,138 de dólares corresponden al presupuesto de gastos operacionales con cargo al Fondo General de la Universidad. Este presupuesto se prepara conforme al estimado de ingresos para dicho año, la redistribución de asignaciones vigentes y la asignación bajo el American Recovery and Reinvestment Act (ARRA).**

**Se incorpora y es parte integral de esta Certificación el documento del Presupuesto aprobado.**

Y PARA QUE ASÍ CONSTE, expido la presente Certificación, en San Juan, Puerto Rico, hoy 7 de julio de 2009.



  
Salvador Antonetti Zequeira  
Secretario

# Presupuesto

2009-2010

UNIVERSIDAD DE PUERTO RICO

---

J  
U  
N  
T  
A  
  
D  
E  
  
S  
Í  
N  
D  
I  
C  
O  
S

PRESUPUESTO 2009-2010

Antonio García Padilla  
Presidente

Junio de 2009

## TABLA DE CONTENIDO

Núm.

Introducción.....	1
Datos Actualizados – Relación Disminución de Ingresos Fórmula y la Asignación ARRA Año Fiscal 2009-2010 Y 2010-2011.....	2
Presupuesto Consolidado por Fondo Año Fiscal 2009-2010.....	3
Resumen Presupuesto Fondo General Universidad de Puerto Rico Año Fiscal 2009-2010.....	4
Distribución del Presupuesto por Unidad Año Fiscal 2009-2010.....	5
Estadísticas Generales.....	6
Disponiéndose.....	7

## **INTRODUCCIÓN**

## **Universidad de Puerto Rico**

### **Presupuesto Año Fiscal 2009-10**

#### **Presupuesto Operacional UPR Año Fiscal 2009-2010:**

La fórmula de financiamiento de la Universidad para el año fiscal 2009-10 ascendió a \$724.2 millones que en comparación con los \$835.1 millones, recibidos en el año fiscal 2008-09, representa una disminución de \$111 millones en los ingresos de la fórmula. Esta cantidad se mitiga con la asignación de \$105 millones provenientes del American Recovery and Reinvestment Act (ARRA) para reflejar una reducción de \$6 millones; los que en conjunto con ajustes de \$4.1 millones de disminución en otros renglones de ingresos del fondo general, resulta en una reducción neta de \$10.1 millones en el presupuesto recomendado para el año fiscal 2009-10.

La distribución por unidad de los fondos del ARRA se realizó basada en la proporción de la participación de cada unidad en el presupuesto total y la misma sustituye igual cantidad de la disminución de los ingresos de la fórmula.

El ajuste neto de \$10.1 millones en el presupuesto total de la UPR se obtuvo de los fondos de 346 plazas vacantes no docentes y con la integración de los fondos del ARRA. EL ajuste de los fondos de estas plazas vacantes no docentes en las unidades se realizó en cumplimiento de las medidas cautelares emitidas. Es evidente que con este cuadro fiscal no pueden contemplarse nuevos gastos operacionales de envergadura durante el año fiscal 2009-2010.

La continuación de los esfuerzos de la implantación de las medidas de ahorro ayudará a mitigar el efecto inflacionario sobre el presupuesto operacional del

año fiscal 2009-10. El ahorro de estas medidas se estima en \$20.6 millones, de los cuales ya se integraron cerca de \$11 millones en el cuadro del presupuesto del año fiscal 2009-10. Estas medidas se resumen en: (1) congelación de las plazas vacantes no docentes, reducción del pago de horas extras y del pago de los excesos de licencia ordinaria; (2) reducción en el consumo de energía eléctrica; (3) reducción en la adquisición de equipos; (4) disminución de los gastos de viajes al exterior; (4) disminución de equipos de reproducción de documentos; (5) reducción del parque móvil; (6) eliminación de celulares; (7) la sustitución de pagos en papel por pagos electrónicos; y (8) la integración a la academia del personal docente que realiza tareas administrativas para ofrecer al menos un curso por semestre, entre otras. Además, se emitieron las directrices para ampliar las oportunidades de obtener nuevos ingresos mediante el cobro por el uso de todas las instalaciones físicas de la Universidad, el cobro de las multas de tránsito, y el cobro de los servicios médicos a los planes médicos de los visitantes y de los estudiantes. El conjunto de estas medidas tiene el propósito de continuar mejorando las eficiencias administrativas y generar nuevas economías operacionales para atender el escenario presupuestario del año fiscal 2009-10 y del 2010-2011.

**Universidad de Puerto Rico**  
**MEDIDAS CAUTELARES**  
**ESTIMADO DE AHORROS**  
**(Base anual)**

	MEDIDA CAUTELAR DE AHORRO	Estimado (millones)
1	Congelación de plazas vacantes no docentes	\$ 11.0
2	Reducción de 10% consumo energético	3.5
3	Reducción de 90% en requerimientos de horas extra	2.0
4	Reducción de 20% en la compra o sustitución de equipos	1.0
5	Incorporación del personal docente en tareas administrativas al salón de clases - 3 créditos por semestre	1.4
6	Reducción de gastos de viaje al exterior	0.5
7	Reducción de 25% de equipo de reproducción de documentos	0.4
8	Reducción del pago exceso de vacaciones de licencia ordinaria	0.3
9	Venta y disminución de gastos relacionados de la disposición del 30% de los vehículos de motor	0.2
10	Eliminación de teléfonos celulares	0.2
11	Sustitución de pagos por papel a pagos electrónicos	0.1
	<b>TOTAL</b>	<b><u>\$ 20.6</u></b>



**Datos Actualizados - Relación Disminución Ingresos  
Fórmula y Asignación ARRA**

**AF 10 - AF 11**

## Insuficiencias Presupuestarias (fórmula)

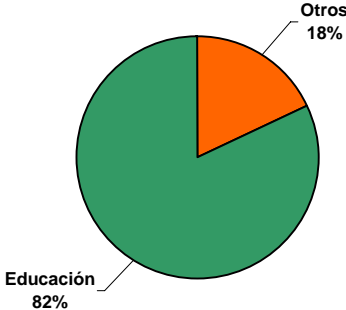
<b>(\$111 M - \$105 M) \$6 M</b>	<b>(\$138.8 M - \$15 M) \$124 M</b>	<b>\$130 M</b>
Insuficiencia 2010	Insuficiencia 2011	Insuficiencia Total

# ARRA - State Fiscal Stabilization Fund



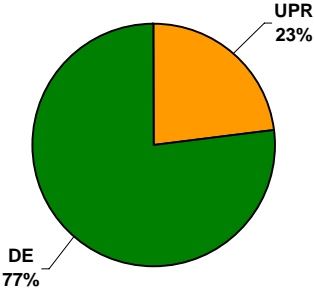
**\$648 M**

### Uso Fondos



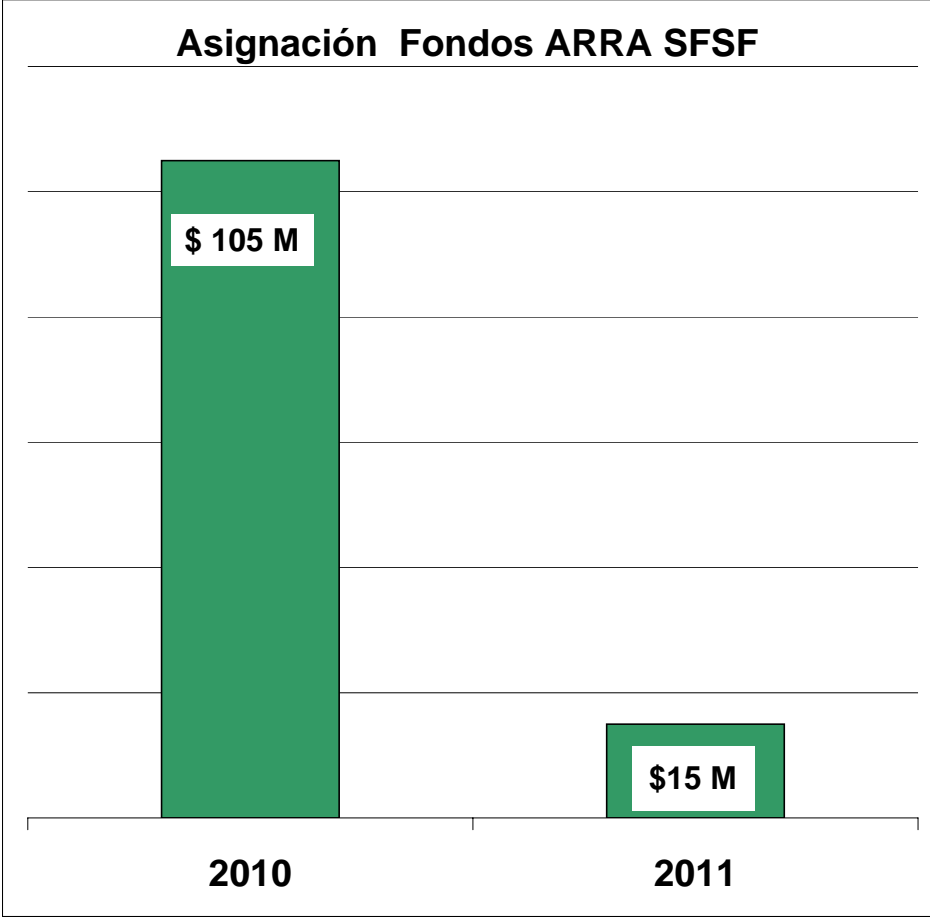
**\$530 M**

### Asignación DE vs UPR



**\$120 M**

# Asignación Fondos ARRA SFSF a la UPR



**ARRA - SFSF**

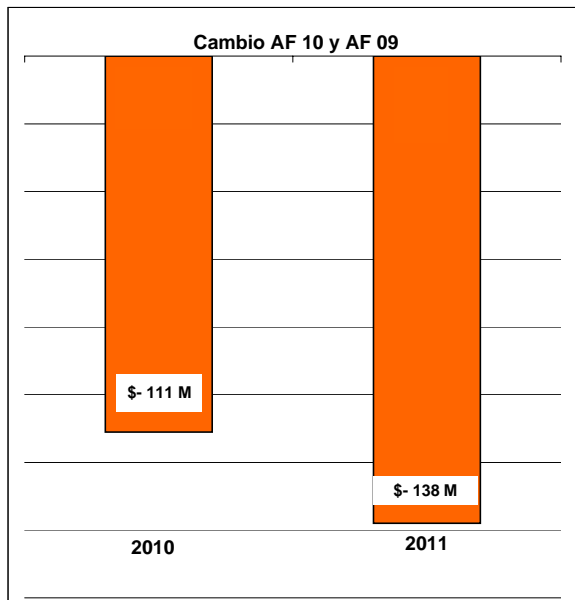
These funds will help stabilize state and local government budgets in order to minimize and avoid reductions in education and other essential public services.

The program will help ensure that local educational agencies (LEAs) and public institutions of higher education (IHEs) have the resources to avert cuts and retain teachers and professors.

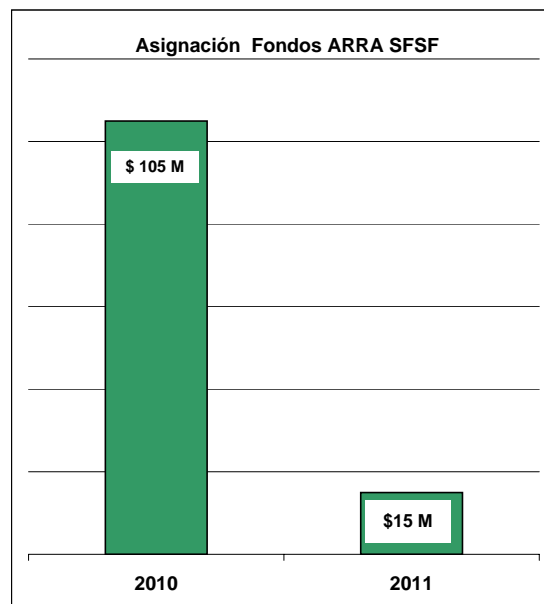
States must use their allocations to help restore for FY 2009, 2010, and 2011 support for public elementary, secondary, and postsecondary education to the greater of the FY 2008 or FY 2009 level.

Allowed Use: Education and general expenditures.

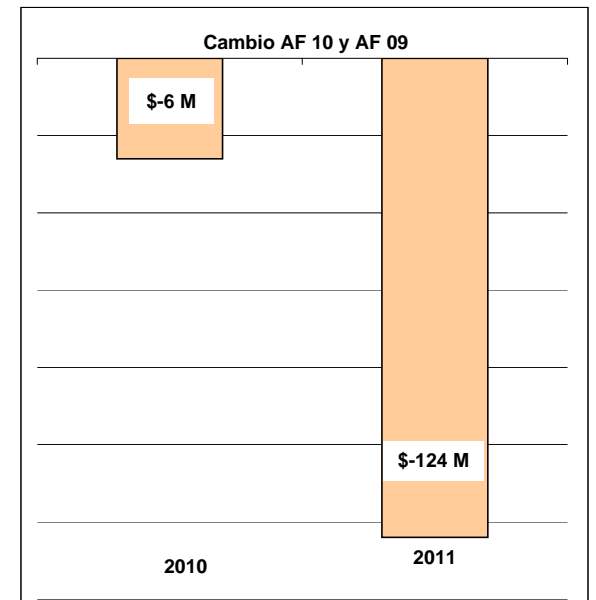
## Balance Presupuestario



+



=



**PRESUPUESTO CONSOLIDADO POR FONDO  
AÑO FISCAL 2009-2010**

**UNIVERSIDAD DE PUERTO RICO**  
**PRESUPUESTO CONSOLIDADO POR FONDO**  
**Año Fiscal 2009-2010**

Origen de Recursos	Año Fiscal 2008-2009	%	Año Fiscal 2009-2010	%	Cambio sobre año anterior
<b>Fondo General:</b>					
Fórmula Ley Núm. 2 de 1966	\$ 835,104,000		\$ 724,277,103		\$ (110,826,897)
Ingresos Propios (incluye ingresos misc.)	117,238,626		117,958,035		719,409
Ley Juegos de Azar	82,000,000		77,000,000		(5,000,000)
Economías Internas	8,420,000		8,420,000		-
Asignación Serv. A Pacientes Méd. Indigentes	8,000,000		8,000,000		-
<b>Subtotal</b>	<b>\$ 1,050,762,626</b>	68.75%	<b>\$ 935,655,138</b>	61.02%	<b>\$ (115,107,488)</b>
<b>Fondos ARRA:</b>					
	\$ -	0.00%	\$ 105,000,000	6.85%	\$ 105,000,000
<b>Subtotal</b>	<b>\$ 1,050,762,626</b>	68.75%	<b>\$ 1,040,655,138</b>	67.86%	<b>\$ (10,107,488)</b>
<b>Becas Legislativas (RC):</b>					
	\$ 15,000,000	0.98%	\$ 15,000,000	0.98%	\$ -
<b>Fondos Restringidos:</b>					
<b>Fondos Federales:</b>					
Proyectos de Investigación y Enseñanza	92,881,906		92,881,906 *		-
Becas y Estipendios a Estudiantes	158,972,094		174,000,000		15,027,906
<b>Subtotal</b>	<b>\$ 251,854,000</b>	16.48%	<b>\$ 266,881,906</b>	17.40%	<b>\$ 15,027,906</b>
<b>Fondos Legislativos:</b>					
Leyes Especiales y Resoluciones Conjuntas	22,339,000		29,637,000		7,298,000
<b>Subtotal</b>	<b>\$ 22,339,000</b>	1.46%	<b>\$ 29,637,000</b>	1.93%	<b>\$ 7,298,000</b>
<b>Otros Recursos:</b>					
Fondos Esp. Proyectos Agencias Gobierno	375,000		375,000		-
Donativos de Corporaciones e Individuos	6,280,000		6,280,000		-
Ingresos Propios - Restrictos	98,200,000		98,200,000		-
<b>Subtotal</b>	<b>\$ 104,855,000</b>	6.86%	<b>\$ 104,855,000</b>	6.84%	<b>\$ -</b>
<b>Total antes del Prog. de Mejoras Permanentes</b>	<b>\$ 1,444,810,626</b>	94.53%	<b>\$ 1,457,029,044</b>	95.02%	<b>\$ 12,218,418</b>
<b>Programa de Mejoras Permanentes:</b>					
Emisión de Bonos y Otros Fondos	83,550,000		76,407,000		(7,143,000)
<b>Subtotal</b>	<b>\$ 83,550,000</b>	5.47%	<b>\$ 76,407,000</b>	4.98%	<b>\$ (7,143,000)</b>
<b>Total Presupuesto Consolidado</b>	<b>\$ 1,528,360,626</b>	100.00%	<b>\$ 1,533,436,044</b>	100.00%	<b>\$ 5,075,418</b>

\* Se espera un incremento de \$30 millones en fondos externos de propuestas sometidas a NIH para infraestructura de investigación.

**RESUMEN PRESUPUESTO  
FONDO GENERAL UPR**

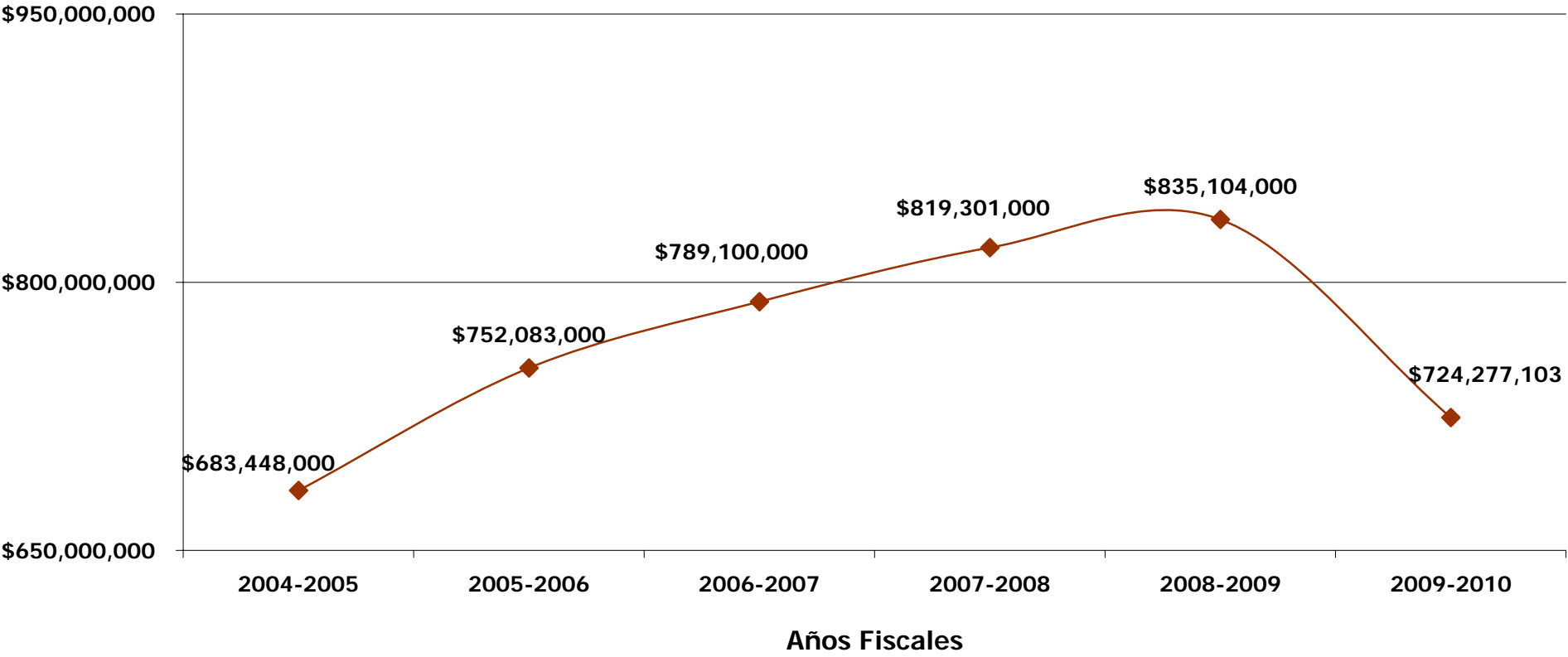
**AÑO FISCAL 2009-2010**



**Universidad de Puerto Rico**  
**Tabla Comparativa de los Ingresos Estimados del Fondo General**  
**Años Fiscales 2008-2009 y 2009-2010**

Concepto de Ingresos	1	2	3	4	5
	Año Fiscal 2008-2009	%	Año Fiscal 2009-2010	%	Cambio
			Estimados		(Col. 3-1)
<b>Aportaciones Gobierno de Puerto Rico</b>	<b>\$925,104,000</b>	<b>88.05%</b>	<b>\$809,277,103</b>	<b>77.77%</b>	<b>(\$115,826,897)</b>
Ley Núm. 2 de 1966 (Fórmula - 9.6%)	835,104,000		724,277,103		(110,826,897)
Asignaciones Legislativas Fondo General	8,000,000		8,000,000		-
Ley Juegos de Azar - Ley Núm. 36 de 2005	82,000,000		77,000,000		(5,000,000)
<b>Estímulo Económico Federal - American Recovery and Reinvestment Act (ARRA)</b>	<b>-</b>		<b>105,000,000</b>	<b>10.09%</b>	<b>105,000,000</b>
ARRA Asignación primer año	-		105,000,000		105,000,000
<b>Ingresos Propios - UPR</b>	<b>116,966,626</b>	<b>11.14%</b>	<b>117,686,035</b>	<b>11.31%</b>	<b>719,409</b>
Derechos de Matrícula y Cargos Relacionados	78,174,000		83,174,000		5,000,000
Cuotas de Mantenimiento	6,226,000		6,226,000		-
Intereses sobre Inversiones	4,297,000		2,000,000		(2,297,000)
Reembolsos Costos Indirectos	16,983,591		16,000,000		(983,591)
Empresas Universitarias	4,000,000		4,000,000		-
Ingresos Misceláneos	4,686,035		4,686,035		-
Cancelación de Obligaciones	2,600,000		1,600,000		(1,000,000)
<b>Reembolso Gastos Admvs. Becas Federales</b>	<b>272,000</b>	<b>0.03%</b>	<b>272,000</b>	<b>0.03%</b>	<b>-</b>
<b>Economías Presupuesto UPR</b>	<b>8,420,000</b>	<b>0.81%</b>	<b>8,420,000</b>	<b>0.81%</b>	<b>0</b>
<b>TOTAL</b>	<b>\$1,050,762,626</b>	<b>100%</b>	<b>\$1,040,655,138</b>	<b>100%</b>	<b>(\$10,107,488)</b>

**Ingresos Anuales al Fondo General  
Provenientes de la Ley Número 2 de 1966 (Fórmula - 9.60%)  
Años Fiscales 2004-2005 al 2008-2009 y 2009-2010**



**Universidad de Puerto Rico  
Resumen del Presupuesto  
Año Fiscal 2009-2010**

Detalle y/o Concepto	Cantidad
----------------------	----------

**I. Presupuesto Recomendado:**

<b>Asignación Enmendada Base Recurrente 2008-2009</b>	<b>\$ 1,050,762,626</b>
<b>Ajustes al Base Recurrente:</b>	
Disminución Fondos Ley Núm. 2 de 1966 (Fórmula - 9.6%)	(110,826,897)
Disminución Fondos Ley Juegos de Azar - Ley Núm. 36 de 2005	(5,000,000)
Ajuste Neto Ingresos Propios - UPR	<u>719,409</u>
<b>Presupuesto Base Recurrente</b>	<b>\$ 935,655,138</b>
Fondos ARRA * - Fondos No Recurrentes	<u>105,000,000</u>
<b>Presupuesto Recomendado al 1 de julio de 2009</b>	<b><u>\$ 1,040,655,138</u></b>

\*Estímulo Económico Federal - American Recovery and Reinvestment Act (ARRA)

**Universidad de Puerto Rico**  
**Distribución del Presupuesto por Unidad**  
**Fondo General - UPR**  
**Año Fiscal 2009-2010**

Unidad	Presupuesto Recurrente	Fondos No Recurrentes ARRA _1/	Fondos No Recurrentes Cuota de Tecnología _2/	Total
Recinto de Río Piedras	\$ 246,772,913	\$ 27,349,110	\$ 980,689	\$ 275,102,712
Recinto Universitario de Mayagüez	146,058,088	15,996,813	700,514	162,755,415
Servicio de Extensión Agrícola	19,219,621	2,104,858	-	21,324,479
Estación Experimental Agrícola	17,165,811	1,908,164	-	19,073,975
Recinto de Ciencias Médicas	117,398,308	12,891,834	147,264	130,437,406
Universidad de Puerto Rico en Aguadilla	21,573,944	2,362,176	159,619	24,095,739
Universidad de Puerto Rico en Arecibo	31,513,525	3,439,572	215,191	35,168,288
Universidad de Puerto Rico en Bayamón	37,029,754	4,054,954	263,613	41,348,321
Universidad de Puerto Rico en Carolina	26,426,203	2,910,034	281,960	29,618,197
Universidad de Puerto Rico en Cayey	36,891,854	4,077,406	196,579	41,165,839
Universidad de Puerto Rico en Humacao	46,275,562	5,086,333	249,470	51,611,365
Universidad de Puerto Rico en Ponce	25,574,869	2,779,752	169,924	28,524,545
Universidad de Puerto Rico en Utuado	14,623,147	1,608,532	88,432	16,320,111
Junta de Síndicos	1,981,567	2,047,179	-	4,028,746
Administración del Sistema	7,304,434	9,366,174	-	16,670,608
Servicios del Sistema Universitario	90,160,816	6,036,236	-	96,197,052
Asignaciones a Transferir	49,302,492	-	(3,453,255)	45,849,237
Editorial Universidad de Puerto Rico	382,230	980,873	-	1,363,103
<b>Total</b>	<b>\$ 935,655,138</b>	<b>\$ 105,000,000</b>	<b>\$ -</b>	<b>\$ 1,040,655,138</b>
%	<b>89.91%</b>	<b>10.09%</b>	<b>0.00%</b>	<b>100.00%</b>

\_1/ Distribución Fondos No Recurrentes - ARRA por \$105 millones.

\_2/ Asignación cuota de tecnología (per cápita)

UNIVERSIDAD DE PUERTO RICO  
RESUMEN DEL PRESUPUESTO POR PROGRAMAS  
FONDO GENERAL - UPR  
AÑO FISCAL 2008-2009 y 2009-2010

PROGRAMAS	AF 2008-2009	%	AF 2009-2010	%	AF 2008-2009 vs AF 2009-2010
I. Instrucción	\$ 465,271,629	44.28%	\$ 463,620,070	44.55%	(\$1,651,559)
II. Investigación	53,330,793	5.08%	52,832,400	5.08%	(498,393)
III. Servicio a la Comunidad	29,784,320	2.82%	29,505,220	2.83%	(279,100)
IV. Apoyo Académico	62,668,263	5.96%	62,163,889	5.97%	(504,374)
V. Servicios a Estudiantes	53,959,486	5.14%	53,455,112	5.14%	(504,374)
VI. Apoyo Institucional	243,215,210	23.15%	238,019,092	22.87%	(5,196,118)
VII. Operación y Mantenimiento de la Planta Física	135,918,897	12.94%	134,647,995	12.94%	(1,270,902)
VIII. Becas y Ayudas Económicas	1,997,000	0.19%	1,837,514	0.18%	(159,486)
IX. Empresas Auxiliares	4,617,028	0.44%	4,573,846	0.44%	(43,182)
<b>TOTAL</b>	<b>\$1,050,762,626</b>	<b>100.00%</b>	<b>\$1,040,655,138</b>	<b>100.00%</b>	<b>(\$10,107,488)</b>

**Universidad de Puerto Rico**  
**Resumen Distribución del Presupuesto por Unidad Institucional y Renglones de Gastos**  
**Fondo General - UPR**  
**Años Fiscales 2008-2009 y 2009-2010**

Unidad Institucional	Año Fiscal 2008-2009			Año Fiscal 2009-2010				Cambio AF 2009-2010 vs AF 2008-2009		
	Salarios, Aportaciones Patronales y Beneficios	Otros Gastos de Operación	Total	Número Total de Empleados	Salarios, Aportaciones Patronales y Beneficios	Otros Gastos de Operación	Total	Salarios, Aportaciones Patronales y Beneficios	Otros Gastos de Operación	Total
Recinto de Río Piedras	\$236,182,223	\$38,988,802	\$275,171,025	3,616	\$236,186,708	\$38,916,004	\$275,102,712	\$4,485	(\$72,798)	(\$68,313)
Recinto Universitario de Mayagüez	182,092,613	20,932,197	203,024,810	2,822	182,191,988	20,961,881	203,153,869	99,375	29,684	129,059
Recinto de Ciencias Médicas	116,814,639	12,897,149	129,711,788	1,373	117,203,000	13,234,406	130,437,406	388,361	337,257	725,618
Universidad de Puerto Rico en Aguadilla	21,467,361	2,471,212	23,938,573	353	21,588,379	2,507,360	24,095,739	121,018	36,148	157,166
Universidad de Puerto Rico en Arecibo	31,362,243	3,504,401	34,866,644	509	31,594,509	3,573,779	35,168,288	232,266	69,378	301,644
Universidad de Puerto Rico en Bayamón	36,707,078	4,358,813	41,065,891	607	36,924,549	4,423,772	41,348,321	217,471	64,959	282,430
Universidad de Puerto Rico en Carolina	25,688,570	3,909,599	29,598,169	497	25,703,992	3,914,205	29,618,197	15,422	4,606	20,028
Universidad de Puerto Rico en Cayey	37,767,348	3,386,380	41,153,728	620	37,768,245	3,397,594	41,165,839	897	11,214	12,111
Universidad de Puerto Rico en Humacao	45,879,875	5,556,949	51,436,824	740	46,014,272	5,597,093	51,611,365	134,397	40,144	174,541
Universidad de Puerto Rico en Ponce	24,859,551	3,213,718	28,073,269	412	25,207,034	3,317,511	28,524,545	347,483	103,793	451,276
Universidad de Puerto Rico en Utuado	14,946,519	1,361,412	16,307,931	307	14,946,519	1,373,592	16,320,111	-	12,180	12,180
Junta de Síndicos y Auditoría Interna	3,252,028	776,920	4,028,948	41	3,251,826	776,920	4,028,746	(202)	-	(202)
Administración del Sistema	12,870,536	3,906,509	16,777,045	224	12,764,099	3,906,509	16,670,608	(106,437)	-	(106,437)
Servicios y Actividades de Sistema Universitario	17,807,619	79,016,404	96,824,023	144	17,807,619 **	78,389,433	96,197,052	-	(626,971)	(626,971)
Asignaciones a Transferir	11,526,903	45,849,237	57,376,140	0	-	45,849,237	45,849,237	(11,526,903)	-	(11,526,903)
Editorial de la Universidad de Puerto Rico	1,328,741	79,077	1,407,818	21	1,293,620	69,483	1,363,103	(35,121)	(9,594)	(44,715)
<b>Total</b>	<b>\$820,553,847</b>	<b>\$230,208,779</b>	<b>\$1,050,762,626</b>	<b>12,286 *</b>	<b>\$810,446,359</b>	<b>\$230,208,779</b>	<b>\$1,040,655,138</b>	<b>(\$10,107,488)</b>	<b>\$0</b>	<b>(\$10,107,488)</b>
<b>%</b>	<b>78.09%</b>	<b>21.91%</b>	<b>100%</b>		<b>77.88%</b>	<b>22.12%</b>	<b>100%</b>	<b>-100.00%</b>	<b>0.00%</b>	<b>100.00%</b>

\* Datos primer semestre AF 2008-2009

\*\* Incluye \$7.2 millones de Plan Médico a jubilados, fondos que se transfieren al Sistema de Retiro UPR

# **DISTRIBUCIÓN DEL PRESUPUESTO POR UNIDAD**

**AÑO FISCAL 2009-2010**

**Recinto de Río Piedras  
Distribución del Presupuesto Recomendado  
Año Fiscal 2009-2010**

Detalle y/o Concepto	Cantidad
<b>Presupuesto Recomendado:</b>	
<b>Presupuesto Base 2008-2009</b>	<b>\$ 274,117,538</b>
Transferencias Recurrentes al 31/mayo/2009	<u>4,485</u>
<b>Asignación Enmendada Base Recurrente 2008-2009</b>	<b>\$ 274,122,023</b>
Ajuste Neto Fondos de Plazas Vacantes No Docentes y otras acciones salariales _1/	\$ -
Ajuste al Presupuesto Recurrente Fondo General por la disminución de Ingresos AF 2009-2010	<u>(27,349,110)</u>
<b>Total Ajustes de Fondos - Neto</b>	<b>\$ (27,349,110)</b>
<b>Presupuesto Enmendado Recurrente al 1 de julio de 2009</b>	<b>\$ 246,772,913</b>
Fondos ARRA* - Distribución Fondos No Recurrentes	27,349,110
Fondos No Recurrentes - Cuota de Tecnología	<u>980,689</u>
<b>Presupuesto Recomendado al 1 de julio de 2009 - Año Fiscal 2009-10</b>	<b>\$ <u>275,102,712</u></b>

\_1/ Ajuste neto del total de fondos de las plazas vacantes no docentes y el cuadro del costo de las acciones salariales del Año Fiscal 2008-09 y la atención de la brecha en la asignación de la partida de suscripciones de las Bibliotecas y otras actividades de acreditación de programas.

\*Estímulo Económico Federal - American Recovery and Reinvestment Act (ARRA)



**Recinto Universitario de Mayagüez**  
**Distribución del Presupuesto Recomendado**  
**Año Fiscal 2009-2010**

Detalle y/o Concepto	Cantidad
----------------------	----------

**Presupuesto Recomendado:**

<b>Presupuesto Base 2008-2009</b>	<b>\$ 161,905,842</b>
Transferencias Recurrentes al 31/mayo/2009	149,059
<b>Asignación Enmendada Base Recurrente 2008-2009</b>	<b>\$ 162,054,901</b>
Ajuste Neto Fondos de Plazas Vacantes No Docentes y otras acciones salariales _1/	\$ -
Ajuste al Presupuesto Recurrente Fondo General por la disminución de Ingresos AF 2009-2010	(15,996,813)
<b>Total Ajustes de Fondos - Neto</b>	<b>\$ (15,996,813)</b>
<b>Presupuesto Enmendado Recurrente al 1 de julio de 2009</b>	<b>\$ 146,058,088</b>
Fondos ARRA* - Distribución Fondos No Recurrentes	15,996,813
Fondos No Recurrentes - Cuota de Tecnología	700,514
<b>Presupuesto Recomendado al 1 de julio de 2009 - Año Fiscal 2009-10</b>	<b>\$ 162,755,415</b>

\_1/ Ajuste neto del total de fondos de las plazas vacantes no docentes y el cuadro del costo de las acciones salariales del Año Fiscal 2008-09 y la atención de la brecha en la asignación de la partida de suscripciones de las Bibliotecas y otras actividades de acreditación de programas.

\*Estímulo Económico Federal - American Recovery and Reinvestment Act (ARRA)

**Servicio Extensión Agrícola**  
**Distribución del Presupuesto Recomendado**  
**Año Fiscal 2009-2010**

Detalle y/o Concepto	Cantidad
----------------------	----------

**Presupuesto Recomendado:**

<b>Presupuesto Base 2008-2009</b>	<b>\$ 21,324,479</b>
Transferencias Recurrentes al 31/mayo/2009	-
<b>Asignación Enmendada Base Recurrente 2008-2009</b>	<b>\$ 21,324,479</b>
Ajuste Neto Fondos de Plazas Vacantes No Docentes y otras acciones salariales _1/	\$ -
Ajuste al Presupuesto Recurrente Fondo General por la disminución de Ingresos AF 2009-2010	(2,104,858)
<b>Total Ajustes de Fondos - Neto</b>	<b>\$ (2,104,858)</b>
<b>Presupuesto Enmendado Recurrente al 1 de julio de 2009</b>	<b>\$ 19,219,621</b>
Fondos ARRA* - Distribución Fondos No Recurrentes	2,104,858
<b>Presupuesto Recomendado al 1 de julio de 2009 - Año Fiscal 2009-10</b>	<b>\$ 21,324,479</b>

\_1/ Ajuste neto del total de fondos de las plazas vacantes no docentes y el cuadro del costo de las acciones salariales del Año Fiscal 2008-09 y la atención de la brecha en la asignación de la partida de suscripciones de las Bibliotecas y otras actividades de acreditación de programas.

\*Estímulo Económico Federal - American Recovery and Reinvestment Act (ARRA)

**Estación Experimental Agrícola  
Distribución del Presupuesto Recomendado  
Año Fiscal 2009-2010**

Detalle y/o Concepto	Cantidad
<b>Presupuesto Recomendado:</b>	
<b>Presupuesto Base 2008-2009</b>	<b>\$ 19,072,694</b>
Transferencias Recurrentes al 31/mayo/2009	1,281
<b>Asignación Enmendada Base Recurrente 2008-2009</b>	<b>\$ 19,073,975</b>
Ajuste Neto Fondos de Plazas Vacantes No Docentes y otras acciones salariales _1/	\$ -
Ajuste al Presupuesto Recurrente Fondo General por la disminución de Ingresos AF 2009-2010	(1,908,164)
<b>Total Ajustes de Fondos - Neto</b>	<b>\$ (1,908,164)</b>
<b>Presupuesto Enmendado Recurrente al 1 de julio de 2009</b>	<b>\$ 17,165,811</b>
Fondos ARRA* - Distribución Fondos No Recurrentes	1,908,164
<b>Presupuesto Recomendado al 1 de julio de 2009 - Año Fiscal 2009-10</b>	<b>\$ 19,073,975</b>

\_1/ Ajuste neto del total de fondos de las plazas vacantes no docentes y el cuadro del costo de las acciones salariales del Año Fiscal 2008-09 y la atención de la brecha en la asignación de la partida de suscripciones de las Bibliotecas y otras actividades de acreditación de programas.

\*Estímulo Económico Federal - American Recovery and Reinvestment Act (ARRA)

**Recinto de Ciencias Médicas**  
**Distribución del Presupuesto Recomendado**  
**Año Fiscal 2009-2010**

Detalle y/o Concepto	Cantidad
<b>Presupuesto Recomendado:</b>	
<b>Presupuesto Base 2008-2009</b>	<b>\$ 129,560,775</b>
Transferencias Recurrentes al 31/mayo/2009	<u>237,117</u>
<b>Asignación Enmendada Base Recurrente 2008-2009</b>	<b>\$ 129,797,892</b>
Ajuste Neto Fondos de Plazas Vacantes No Docentes y otras acciones salariales _1/	\$ 492,250
Ajuste al Presupuesto Recurrente Fondo General por la disminución de Ingresos AF 2009-2010	<u>(12,891,834)</u>
<b>Total Ajustes de Fondos - Neto</b>	<b>\$ (12,399,584)</b>
<b>Presupuesto Enmendado Recurrente al 1 de julio de 2009</b>	<b>\$ 117,398,308</b>
Fondos ARRA* - Distribución Fondos No Recurrentes	12,891,834
Fondos No Recurrentes - Cuota de Tecnología	<u>147,264</u>
<b>Presupuesto Recomendado al 1 de julio de 2009 - Año Fiscal 2009-10</b>	<b>\$ <u>130,437,406</u></b>

\_1/ Ajuste neto del total de fondos de las plazas vacantes no docentes y el cuadro del costo de las acciones salariales del Año Fiscal 2008-09 y la atención de la brecha en la asignación de la partida de suscripciones de las Bibliotecas y otras actividades de acreditación de programas.

\*Estímulo Económico Federal - American Recovery and Reinvestment Act (ARRA)

**Universidad de Puerto Rico en Aguadilla**  
**Distribución del Presupuesto Recomendado**  
**Año Fiscal 2009-2010**

Detalle y/o Concepto	Cantidad
----------------------	----------

**Presupuesto Recomendado:**

<b>Presupuesto Base 2008-2009</b>	<b>\$ 23,772,998</b>
Transferencias Recurrentes al 31/mayo/2009	17,163
<b>Asignación Enmendada Base Recurrente 2008-2009</b>	<b>\$ 23,790,161</b>
Ajuste Neto Fondos de Plazas Vacantes No Docentes y otras acciones salariales _1/	\$ 145,959
Ajuste al Presupuesto Recurrente Fondo General por la disminución de Ingresos AF 2009-2010	(2,362,176)
<b>Total Ajustes de Fondos - Neto</b>	<b>\$ (2,216,217)</b>
<b>Presupuesto Enmendado Recurrente al 1 de julio de 2009</b>	<b>\$ 21,573,944</b>
Fondos ARRA* - Distribución Fondos No Recurrentes	2,362,176
Fondos No Recurrentes - Cuota de Tecnología	159,619
<b>Presupuesto Recomendado al 1 de julio de 2009 - Año Fiscal 2009-10</b>	<b>\$ 24,095,739</b>

\_1/ Ajuste neto del total de fondos de las plazas vacantes no docentes y el cuadro del costo de las acciones salariales del Año Fiscal 2008-09 y la atención de la brecha en la asignación de la partida de suscripciones de las Bibliotecas y otras actividades de acreditación de programas.

\*Estímulo Económico Federal - American Recovery and Reinvestment Act (ARRA)

**Universidad de Puerto Rico en Arecibo**  
**Distribución del Presupuesto Recomendado**  
**Año Fiscal 2009-2010**

Detalle y/o Concepto	Cantidad
----------------------	----------

**Presupuesto Recomendado:**

<b>Presupuesto Base 2008-2009</b>		<b>\$</b>	<b>34,661,827</b>
Transferencias Recurrentes al 31/mayo/2009			63,579
<b>Asignación Enmendada Base Recurrente 2008-2009</b>		<b>\$</b>	<b>34,725,406</b>
Ajuste Neto Fondos de Plazas Vacantes No Docentes y otras acciones salariales _1/	\$		227,691
Ajuste al Presupuesto Recurrente Fondo General por la disminución de Ingresos AF 2009-2010			(3,439,572)
<b>Total Ajustes de Fondos - Neto</b>		<b>\$</b>	<b>(3,211,881)</b>
<b>Presupuesto Enmendado Recurrente al 1 de julio de 2009</b>		<b>\$</b>	<b>31,513,525</b>
Fondos ARRA* - Distribución Fondos No Recurrentes			3,439,572
Fondos No Recurrentes - Cuota de Tecnología			215,191
<b>Presupuesto Recomendado al 1 de julio de 2009 - Año Fiscal 2009-10</b>		<b>\$</b>	<b>35,168,288</b>

\_1/ Ajuste neto del total de fondos de las plazas vacantes no docentes y el cuadro del costo de las acciones salariales del Año Fiscal 2008-09 y la atención de la brecha en la asignación de la partida de suscripciones de las Bibliotecas y otras actividades de acreditación de programas.

\*Estímulo Económico Federal - American Recovery and Reinvestment Act (ARRA)

**Universidad de Puerto Rico en Bayamón**  
**Distribución del Presupuesto Recomendado**  
**Año Fiscal 2009-2010**

Detalle y/o Concepto	Cantidad
----------------------	----------

**Presupuesto Recomendado:**

<b>Presupuesto Base 2008-2009</b>	<b>\$</b>	<b>40,826,341</b>
Transferencias Recurrentes al 31/mayo/2009		23,960
		<b>40,850,301</b>
<b>Asignación Enmendada Base Recurrente 2008-2009</b>	<b>\$</b>	<b>40,850,301</b>
Ajuste Neto Fondos de Plazas Vacantes No Docentes y otras acciones salariales _1/	\$	234,407
Ajuste al Presupuesto Recurrente Fondo General por la disminución de Ingresos AF 2009-2010		(4,054,954)
		<b>(3,820,547)</b>
<b>Total Ajustes de Fondos - Neto</b>	<b>\$</b>	<b>(3,820,547)</b>
<b>Presupuesto Enmendado Recurrente al 1 de julio de 2009</b>	<b>\$</b>	<b>37,029,754</b>
Fondos ARRA* - Distribución Fondos No Recurrentes		4,054,954
Fondos No Recurrentes - Cuota de Tecnología		263,613
		<b>41,348,321</b>
<b>Presupuesto Recomendado al 1 de julio de 2009 - Año Fiscal 2009-10</b>	<b>\$</b>	<b>41,348,321</b>

\_1/ Ajuste neto del total de fondos de las plazas vacantes no docentes y el cuadro del costo de las acciones salariales del Año Fiscal 2008-09 y la atención de la brecha en la asignación de la partida de suscripciones de las Bibliotecas y otras actividades de acreditación de programas.

\*Estímulo Económico Federal - American Recovery and Reinvestment Act (ARRA)

**Universidad de Puerto Rico en Carolina**  
**Distribución del Presupuesto Recomendado**  
**Año Fiscal 2009-2010**

Detalle y/o Concepto	Cantidad
----------------------	----------

**Presupuesto Recomendado:**

<b>Presupuesto Base 2008-2009</b>	<b>\$ 29,332,894</b>
Transferencias Recurrentes al 31/mayo/2009	897
<b>Asignación Enmendada Base Recurrente 2008-2009</b>	<b>\$ 29,333,791</b>
Ajuste Neto Fondos de Plazas Vacantes No Docentes y otras acciones salariales _1/	\$ 2,446
Ajuste al Presupuesto Recurrente Fondo General por la disminución de Ingresos AF 2009-2010	(2,910,034)
<b>Total Ajustes de Fondos - Neto</b>	<b>\$ (2,907,588)</b>
<b>Presupuesto Enmendado Recurrente al 1 de julio de 2009</b>	<b>\$ 26,426,203</b>
Fondos ARRA* - Distribución Fondos No Recurrentes	2,910,034
Fondos No Recurrentes - Cuota de Tecnología	281,960
<b>Presupuesto Recomendado al 1 de julio de 2009 - Año Fiscal 2009-10</b>	<b>\$ 29,618,197</b>

\_1/ Ajuste neto del total de fondos de las plazas vacantes no docentes y el cuadro del costo de las acciones salariales del Año Fiscal 2008-09 y la atención de la brecha en la asignación de la partida de suscripciones de las Bibliotecas y otras actividades de acreditación de programas.

\*Estímulo Económico Federal - American Recovery and Reinvestment Act (ARRA)



**Universidad de Puerto Rico en Cayey**  
**Distribución del Presupuesto Recomendado**  
**Año Fiscal 2009-2010**

Detalle y/o Concepto	Cantidad
----------------------	----------

**Presupuesto Recomendado:**

<b>Presupuesto Base 2008-2009</b>	<b>\$ 40,968,363</b>
Transferencias Recurrentes al 31/mayo/2009	897
<b>Asignación Enmendada Base Recurrente 2008-2009</b>	<b>\$ 40,969,260</b>
Ajuste Neto Fondos de Plazas Vacantes No Docentes y otras acciones salariales _1/	\$ -
Ajuste al Presupuesto Recurrente Fondo General por la disminución de Ingresos AF 2009-2010	(4,077,406)
<b>Total Ajustes de Fondos - Neto</b>	<b>\$ (4,077,406)</b>
<b>Presupuesto Enmendado Recurrente al 1 de julio de 2009</b>	<b>\$ 36,891,854</b>
Fondos ARRA* - Distribución Fondos No Recurrentes	4,077,406
Fondos No Recurrentes - Cuota de Tecnología	196,579
<b>Presupuesto Recomendado al 1 de julio de 2009 - Año Fiscal 2009-10</b>	<b>\$ 41,165,839</b>

\_1/ Ajuste neto del total de fondos de las plazas vacantes no docentes y el cuadro del costo de las acciones salariales del Año Fiscal 2008-09 y la atención de la brecha en la asignación de la partida de suscripciones de las Bibliotecas y otras actividades de acreditación de programas.

\*Estímulo Económico Federal - American Recovery and Reinvestment Act (ARRA)

**Universidad de Puerto Rico en Humacao**  
**Distribución del Presupuesto Recomendado**  
**Año Fiscal 2009-2010**

Detalle y/o Concepto	Cantidad
<b>Presupuesto Recomendado:</b>	
<b>Presupuesto Base 2008-2009</b>	<b>\$ 51,223,196</b>
Transferencias Recurrentes al 31/mayo/2009	138,699
<b>Asignación Enmendada Base Recurrente 2008-2009</b>	<b>\$ 51,361,895</b>
Ajuste Neto Fondos de Plazas Vacantes No Docentes y otras acciones salariales _1/	\$ -
Ajuste al Presupuesto Recurrente Fondo General por la disminución de Ingresos AF 2009-2010	<u>(5,086,333)</u>
<b>Total Ajustes de Fondos - Neto</b>	<b>\$ (5,086,333)</b>
<b>Presupuesto Enmendado Recurrente al 1 de julio de 2009</b>	<b>\$ 46,275,562</b>
Fondos ARRA* - Distribución Fondos No Recurrentes	5,086,333
Fondos No Recurrentes - Cuota de Tecnología	<u>249,470</u>
<b>Presupuesto Recomendado al 1 de julio de 2009 - Año Fiscal 2009-10</b>	<b>\$ <u>51,611,365</u></b>

\_1/ Ajuste neto del total de fondos de las plazas vacantes no docentes y el cuadro del costo de las acciones salariales del Año Fiscal 2008-09 y la atención de la brecha en la asignación de la partida de suscripciones de las Bibliotecas y otras actividades de acreditación de programas.

\*Estímulo Económico Federal - American Recovery and Reinvestment Act (ARRA)

**Universidad de Puerto Rico en Ponce**  
**Distribución del Presupuesto Recomendado**  
**Año Fiscal 2009-2010**

Detalle y/o Concepto	Cantidad
----------------------	----------

**Presupuesto Recomendado:**

<b>Presupuesto Base 2008-2009</b>	<b>\$ 27,897,444</b>
Transferencias Recurrentes al 31/mayo/2009	1,121
<b>Asignación Enmendada Base Recurrente 2008-2009</b>	<b>\$ 27,898,565</b>
Ajuste Neto Fondos de Plazas Vacantes No Docentes y otras acciones salariales _1/	\$ 456,056
Ajuste al Presupuesto Recurrente Fondo General por la disminución de Ingresos AF 2009-2010	(2,779,752)
<b>Total Ajustes de Fondos - Neto</b>	<b>\$ (2,323,696)</b>
<b>Presupuesto Enmendado Recurrente al 1 de julio de 2009</b>	<b>\$ 25,574,869</b>
Fondos ARRA* - Distribución Fondos No Recurrentes	2,779,752
Fondos No Recurrentes - Cuota de Tecnología	169,924
<b>Presupuesto Recomendado al 1 de julio de 2009 - Año Fiscal 2009-10</b>	<b>\$ 28,524,545</b>

\_1/ Ajuste neto del total de fondos de las plazas vacantes no docentes y el cuadro del costo de las acciones salariales del Año Fiscal 2008-09 y la atención de la brecha en la asignación de la partida de suscripciones de las Bibliotecas y otras actividades de acreditación de programas.

\*Estímulo Económico Federal - American Recovery and Reinvestment Act (ARRA)

**Universidad de Puerto Rico en Utuado**  
**Distribución del Presupuesto Recomendado**  
**Año Fiscal 2009-2010**

Detalle y/o Concepto	Cantidad
<b>Presupuesto Recomendado:</b>	
<b>Presupuesto Base 2008-2009</b>	<b>\$ 16,231,006</b>
Transferencias Recurrentes al 31/mayo/2009	673
<b>Asignación Enmendada Base Recurrente 2008-2009</b>	<b>\$ 16,231,679</b>
Ajuste Neto Fondos de Plazas Vacantes No Docentes y otras acciones salariales _1/	\$ -
Ajuste al Presupuesto Recurrente Fondo General por la disminución de Ingresos AF 2009-2010	<u>(1,608,532)</u>
<b>Total Ajustes de Fondos - Neto</b>	<b><u>\$ (1,608,532)</u></b>
<b>Presupuesto Enmendado Recurrente al 1 de julio de 2009</b>	<b>\$ 14,623,147</b>
Fondos ARRA* - Distribución Fondos No Recurrentes	1,608,532
Fondos No Recurrentes - Cuota de Tecnología	<u>88,432</u>
<b>Presupuesto Recomendado al 1 de julio de 2009 - Año Fiscal 2009-10</b>	<b><u>\$ 16,320,111</u></b>

\_1/ Ajuste neto del total de fondos de las plazas vacantes no docentes y el cuadro del costo de las acciones salariales del Año Fiscal 2008-09 y la atención de la brecha en la asignación de la partida de suscripciones de las Bibliotecas y otras actividades de acreditación de programas.

\*Estímulo Económico Federal - American Recovery and Reinvestment Act (ARRA)

**Junta de Síndicos y Auditoría Interna**  
**Distribución del Presupuesto Recomendado**  
**Año Fiscal 2009-2010**

Detalle y/o Concepto	Cantidad
----------------------	----------

**Presupuesto Recomendado:**

<b>Presupuesto Base 2008-2009</b>	<b>\$ 4,028,948</b>
Transferencias Recurrentes al 31/mayo/2009	<u>-</u>
<b>Asignación Enmendada Base Recurrente 2008-2009</b>	<b>\$ 4,028,948</b>
Ajuste Neto Fondos de Plazas Vacantes No Docentes y otras acciones salariales _1/	\$ (202)
Ajuste al Presupuesto Recurrente Fondo General por la disminución de Ingresos AF 2009-2010	<u>(2,047,179)</u>
<b>Total Ajustes de Fondos - Neto</b>	<b><u>\$ (2,047,381)</u></b>
<b>Presupuesto Enmendado Recurrente al 1 de julio de 2009</b>	<b>\$ 1,981,567</b>
Fondos ARRA* - Distribución Fondos No Recurrentes	2,047,179
<b>Presupuesto Recomendado al 1 de julio de 2009 - Año Fiscal 2009-10</b>	<b><u>\$ 4,028,746</u></b>

\_1/ Ajuste neto del total de fondos de las plazas vacantes no docentes y el cuadro del costo de las acciones salariales del Año Fiscal 2008-09 y la atención de la brecha en la asignación de la partida de suscripciones de las Bibliotecas y otras actividades de acreditación de programas.

\*Estímulo Económico Federal - American Recovery and Reinvestment Act (ARRA)

**JUNTA DE SÍNDICOS Y AUDITORÍA INTERNA**  
**Año Fiscal 2009 - 2010**  
**Fondo General -UPR**

Oficinas, Divisiones y/o Programas	Presupuesto Original 2009-2010
------------------------------------	--------------------------------------

<b><u>APOYO INSTITUCIONAL</u></b>	4,028,746
Secretario Ejecutivo	1,950,186
Auditores Internos	2,078,560
TOTAL	\$ 4,028,746

**Administración del Sistema**  
**Distribución del Presupuesto Recomendado**  
**Año Fiscal 2009-2010**

Detalle y/o Concepto	Cantidad
----------------------	----------

**Presupuesto Recomendado:**

<b>Presupuesto Base 2008-2009</b>	<b>\$ 16,777,045</b>
Transferencias Recurrentes al 31/mayo/2009	<u>-</u>
<b>Asignación Enmendada Base Recurrente 2008-2009</b>	<b>\$ 16,777,045</b>
Ajuste Neto Fondos de Plazas Vacantes No Docentes y otras acciones salariales _1/	\$ (106,437)
Ajuste al Presupuesto Recurrente Fondo General por la disminución de Ingresos AF 2009-2010	<u>(9,366,174)</u>
<b>Total Ajustes de Fondos - Neto</b>	<b><u>\$ (9,472,611)</u></b>
<b>Presupuesto Enmendado Recurrente al 1 de julio de 2009</b>	<b>\$ 7,304,434</b>
Fondos ARRA* - Distribución Fondos No Recurrentes	9,366,174
<b>Presupuesto Recomendado al 1 de julio de 2009 - Año Fiscal 2009-10</b>	<b><u>\$ 16,670,608</u></b>

\_1/ Ajuste neto del total de fondos de las plazas vacantes no docentes y el cuadro del costo de las acciones salariales del Año Fiscal 2008-09 y la atención de la brecha en la asignación de la partida de suscripciones de las Bibliotecas y otras actividades de acreditación de programas.

\*Estímulo Económico Federal - American Recovery and Reinvestment Act (ARRA)

**Administración del Sistema (AC)**  
**\$16.67 millones**  
**Año Fiscal 2009-2010**

Resumen por Área	Cantidad (millones)
Oficina del Presidente	\$1.84
Vicepresidencia en Asuntos Académicos, Vicepresidencia en Asuntos Estudiantiles y Vicepresidencia en Investigación y Tecnología	2.01
Junta Universitaria	0.20
Oficinas Administrativas	
Recursos Humanos, Finanzas, Contabilidad, Seguros, Nómina, Desarrollo Físico e Infraestructura, Presupuesto, Calidad Ambiental, Servicios Generales	8.52
Operación y Mantenimiento Planta Física	4.10
<b>TOTAL</b>	<b>\$16.67</b>



**ADMINISTRACIÓN DEL SISTEMA (AC)  
Año Fiscal 2009 - 2010**

<b>Oficinas, Divisiones y/o Programas</b>	<b>Presupuesto Original 2009-2010</b>
---	---

**ADMINISTRACIÓN DEL SISTEMA**

<b>APOYO INSTITUCIONAL</b>	<b><u>12,572,745</u></b>
Presidencia	1,837,301
Junta Universitaria	200,899
Vicepresidencia en Asuntos Académicos	818,263
Vicepresidencia en Asuntos Estudiantiles	698,754
Vicepresidencia en Investigación y Tecnología	490,006
<u>Oficinas Administrativas</u>	
Recursos Humanos	1,404,548
Programa de Adiestramiento al Personal Universitario	15,000
Finanzas	681,691
Contabilidad	1,152,796
Seguros y Finanzas	155,700
Nóminas	106,911
Presupuesto	833,598
Desarrollo Físico e Infraestructura	598,816
Diseño y Construcción	990,341
Calidad Ambiental y Seguridad Ocupacional	309,910
Sistemas y Procedimientos	369,636
Servicios Administrativos y Complementarios	343,830
Apoyo Administrativo	140,577
Compras y Suministros	269,994
Propiedad	48,608
Archivo Central	139,489
Transportación y Talleres	862,761
Reproducción, Artes Gráficas e Imprenta	103,316
<b>OPERACIÓN Y MANTENIMIENTO DE LA PLANTA FÍSICA</b>	<b><u>4,097,863</u></b>
Remodelación, Reparación y Mantenimiento de Edificios	2,005,047
Vigilancia, Seguridad y Tránsito	1,338,752
Servicios Públicos y Generales	754,064
<b>TOTAL</b>	<b><u><u>\$16,670,608</u></u></b>

**Servicios del Sistema Universitario**  
**Distribución del Presupuesto Recomendado**  
**Año Fiscal 2009-2010**

Detalle y/o Concepto	Cantidad
<b>Presupuesto Recomendado:</b>	
<b>Presupuesto Base 2008-2009</b>	<b>\$ 96,824,023</b>
Transferencias Recurrentes al 31/mayo/2009	<u>-</u>
<b>Asignación Enmendada Base Recurrente 2008-2009</b>	<b>\$ 96,824,023</b>
Ajuste Neto Fondos de Plazas Vacantes No Docentes y otras acciones salariales _1/	\$ (626,971)
Ajuste al Presupuesto Recurrente Fondo General por la disminución de Ingresos AF 2009-2010	<u>(6,036,236)</u>
<b>Total Ajustes de Fondos - Neto</b>	<b><u>\$ (6,663,207)</u></b>
<b>Presupuesto Enmendado Recurrente al 1 de julio de 2009</b>	<b>\$ 90,160,816</b>
Fondos ARRA* - Distribución Fondos No Recurrentes	6,036,236
<b>Presupuesto Recomendado al 1 de julio de 2009 - Año Fiscal 2009-10</b>	<b><u>\$ 96,197,052</u></b>

\_1/ Ajuste neto del total de fondos de las plazas vacantes no docentes y el cuadro del costo de las acciones salariales del Año Fiscal 2008-09 y la atención de la brecha en la asignación de la partida de suscripciones de las Bibliotecas y otras actividades de acreditación de programas.

\*Estímulo Económico Federal - American Recovery and Reinvestment Act (ARRA)

**Servicios del Sistema Universitario**  
**\$96.19 millones**  
**Año Fiscal 2009-2010**

**Asignación para actividades que se presupuestan de forma sistémica y cuyos beneficios y servicios apoyan a todo el Sistema de la UPR**

Resumen por Área	Cantidad (millones)
Amortización Deuda Pública- Principal e Intereses	\$53.13
Actualización Tecnológica	7.59
Seguros de Propiedad y Pagos de Sentencias	11.39
Servicios Médicos a Pensionados	7.20
Salud y Seg. Ocup. y Gastos Operacionales Edificio Jardín Norte	0.83
Red del Sistema de Información, Telecomunicaciones y OSI	5.25
Jardín Botánico y Periódico Diálogo	3.16
Servicios Legales y de Contabilidad	4.25
Centro de Cuidado Diurno y Otros Servicios	2.99
Becas Estudios Graduados y Profesionales	0.40
<b>TOTAL</b>	<b>\$96.19</b>

**SERVICIOS DEL SISTEMA UNIVERSITARIO (SSU)  
Año Fiscal 2009 - 2010  
Fondo General - UPR**

Oficinas, Divisiones y/o Programas	Presupuesto Original 2009-2010
<b>SSU - actividades que se presupuestan de forma sistémica y cuyos beneficios y servicios apoyan a todo el Sistema de la UPR</b>	
<b><u>APOYO ACADÉMICO</u></b>	<b><u>321,754</u></b>
Actividades Académicas de Apoyo	321,754
<b><u>SERVICIO A LA COMUNIDAD</u></b>	<b><u>3,162,557</u></b>
Jardín Botánico	2,749,627
Periódico Diálogo	412,930
<b><u>ASUNTOS ESTUDIANTILES</u></b>	<b><u>1,239,277</u></b>
Coordinación Actividades de Apoyo Vida Estudiantil	45,831
Coordinación de Orientación a Estudiantes	200,500
Solicitud Única de Admisión	177,500
Admisiones y Traslados	385,196
Asistencia Económica	363,523
Coordinación de Actividades de Orientación a Estudiantes	66,727
<b><u>APOYO INSTITUCIONAL</u></b>	<b><u>90,247,559</u></b>
Coordinación de Recaudación de Fondos y Exalumnos	276,439
Apoyo Administrativo y Secretarial - Proyectos	228,440
Propiedad Intelectual y Patentes	134,000
Asuntos Legales	882,658
Servicios Legales Externos	1,963,727
Pago de Sentencias	2,831,466
Cargos Bancarios	746,850
Auditoría Externa	312,500
Amortización a la Deuda Pública y Arrendamiento de Edificios	53,131,643
Oficina Sistemas de Información	5,252,466
Relaciones con la Comunidad - Interna	12,000
Cuotas de Asociaciones	58,000
Junta de Apelaciones al Plan de Clasificación	210,417
Centro de Desarrollo Preescolar	849,007
Actualización Tecnológica	7,588,424
Seguros - Propiedad, Responsabilidad Pública y Administrativa	8,569,522
Servicios Médicos a Pensionados	7,200,000
<b><u>OPERACIÓN Y MANTENIMIENTO DE LA PLANTA FÍSICA</u></b>	<b><u>825,905</u></b>
Operación Antiguo Edificio ACR	595,360
Programa de Calidad Ambiental, Salud y Seguridad Ocupacional	230,545
<b><u>BECAS Y AYUDAS ECONÓMICAS</u></b>	<b><u>400,000</u></b>
Becas Estudios Graduados y Profesionales	400,000
<b>TOTAL</b>	<b><u>\$96,197,052</u></b>

**Asignaciones a Transferir  
Distribución del Presupuesto Recomendado  
Año Fiscal 2009-2010**

Detalle y/o Concepto	Cantidad
<b>Presupuesto Recomendado:</b>	
<b>Presupuesto Base 2008-2009</b>	<b>\$ 75,829,395</b>
Transferencias Recurrentes al 31/mayo/2009	<u>(15,638,931)</u>
<b>Asignación Enmendada Base Recurrente 2008-2009</b>	<b>\$ 60,190,464</b>
Ajuste Neto Fondos de Plazas Vacantes No Docentes y otras acciones salariales _1/	<u>\$(10,887,972)</u>
<b>Total Ajustes de Fondos - Neto</b>	<b>\$ (10,887,972)</b>
<b>Presupuesto Enmendado Recurrente al 1 de julio de 2009</b>	<b>\$ 49,302,492</b>
Fondos No Recurrentes - Cuota de Tecnología	(3,453,255)
<b>Presupuesto Recomendado al 1 de julio de 2009 - Año Fiscal 2009-10</b>	<b><u>\$ 45,849,237</u></b>

\_1/ Ajuste neto del total de fondos de las plazas vacantes no docentes y el cuadro del costo de las acciones salariales del Año Fiscal 2008-09 y la atención de la brecha en la asignación de la partida de suscripciones de las Bibliotecas y otras actividades de acreditación de programas.

\*Estímulo Económico Federal - American Recovery and Reinvestment Act (ARRA)

**Asignaciones a Transferir**  
**\$45.85 millones**  
**Año Fiscal 2009 - 2010**

**Presupuestos que se asignan inicialmente de forma sistémica y que se transfieren durante el año fiscal a las unidades para propósitos específicos**

Resumen por Área	Cantidad (millones)
Pareos de Fondos Externos, Costos Indirectos y Proyectos de Investigación y Servicios	\$25.03
Ayudas Económicas a Estudiantes Graduados	1.50
Mantenimiento Planta Física y Operación y Equipamiento Nuevos Edificios	14.16
Iniciativas Académicas de Acreditación y Otras Actividades Académicas	4.69
Reembolsos Nuevos Ingresos - Unidades	0.47
<b>TOTAL</b>	<b>\$45.85</b>

## Asignaciones a Transferir

Año Fiscal 2009 - 2010

Fondo General - UPR

Oficinas, Divisiones y/o Programas	Presupuesto Original 2009 - 2010
<b>ASIGNACIONES A TRANSFERIR - presupuestos que se asignan inicialmente de forma sistémica y que se transfieren durante el año fiscal a las unidades para propósitos específicos.</b>	
<b>INSTRUCCIÓN</b>	<b><u>4,693,230</u></b>
Acreditación de Programas Académicos y Otras Actividades Académicas	2,393,230
Oferta Académica No Tradicional	2,300,000
<b>INVESTIGACIÓN</b>	<b><u>24,814,257</u></b>
Costos Indirectos - Estímulo a la Gestión de Fondos Externos	13,431,630
Pareo de Fondos Externos - Proyectos en las Unidades	5,565,795
Centro de Recursos para Ciencias e Ingeniería	5,636,832
Proyecto Atlantea	80,000
INDUNIV	100,000
<b>SERVICIO A LA COMUNIDAD</b>	<b><u>136,000</u></b>
Instituto de Literatura Puertorriqueña	36,000
Pareo Proyecto "Economic Development University Center"	100,000
<b>SERVICIO A ESTUDIANTES</b>	<b><u>0</u></b>
Asignación Cuota de Tecnología	3,453,255
Asignación Cuota de Tecnología - Asignación en Presupuesto Original a las Unidades	-3,453,255
<b>APOYO INSTITUCIONAL</b>	<b><u>541,442</u></b>
Necesidades relacionadas con la ley "American Disability Act"	74,000
Presupuesto para Reembolso de Ingresos - Acuerdos con las Unidades	467,442
<b>OPERACIÓN Y MANTENIMIENTO DE LA PLANTA FÍSICA</b>	<b><u>14,164,308</u></b>
Operación y Amoblamiento Nuevos Edificios	8,262,582
Mantenimiento de la Planta Física - Proyectos en las Unidades	5,901,726
<b>BECAS Y AYUDAS ECONÓMICAS</b>	<b><u>1,500,000</u></b>
Becas - Estudios Graduados	1,500,000
<b>TOTAL</b>	<b><u>\$45,849,237</u></b>

**Editorial - Universidad de Puerto Rico**  
**Distribución del Presupuesto Recomendado**  
**Año Fiscal 2009-2010**

Detalle y/o Concepto	Cantidad
----------------------	----------

**Presupuesto Recomendado:**

<b>Presupuesto Base 2008-2009</b>	<b>\$ 1,407,818</b>
Transferencias Recurrentes al 31/mayo/2009	-
<b>Asignación Enmendada Base Recurrente 2008-2009</b>	<b>\$ 1,407,818</b>
Ajuste Neto Fondos de Plazas Vacantes No Docentes y otras acciones salariales _1/	\$ (44,715)
Ajuste al Presupuesto Recurrente Fondo General por la disminución de Ingresos AF 2009-2010	(980,873)
<b>Total Ajustes de Fondos - Neto</b>	<b>\$ (1,025,588)</b>
<b>Presupuesto Enmendado Recurrente al 1 de julio de 2009</b>	<b>\$ 382,230</b>
Fondos ARRA* - Distribución Fondos No Recurrentes	980,873
<b>Presupuesto Recomendado al 1 de julio de 2009 - Año Fiscal 2009-10</b>	<b>\$ 1,363,103</b>

\_1/ Ajuste neto del total de fondos de las plazas vacantes no docentes y el cuadro del costo de las acciones salariales del Año Fiscal 2008-09 y la atención de la brecha en la asignación de la partida de suscripciones de las Bibliotecas y otras actividades de acreditación de programas.

\*Estímulo Económico Federal - American Recovery and Reinvestment Act (ARRA)



**Editorial - Universidad de Puerto Rico  
Año Fiscal 2009 - 2010  
Fondo General - UPR**

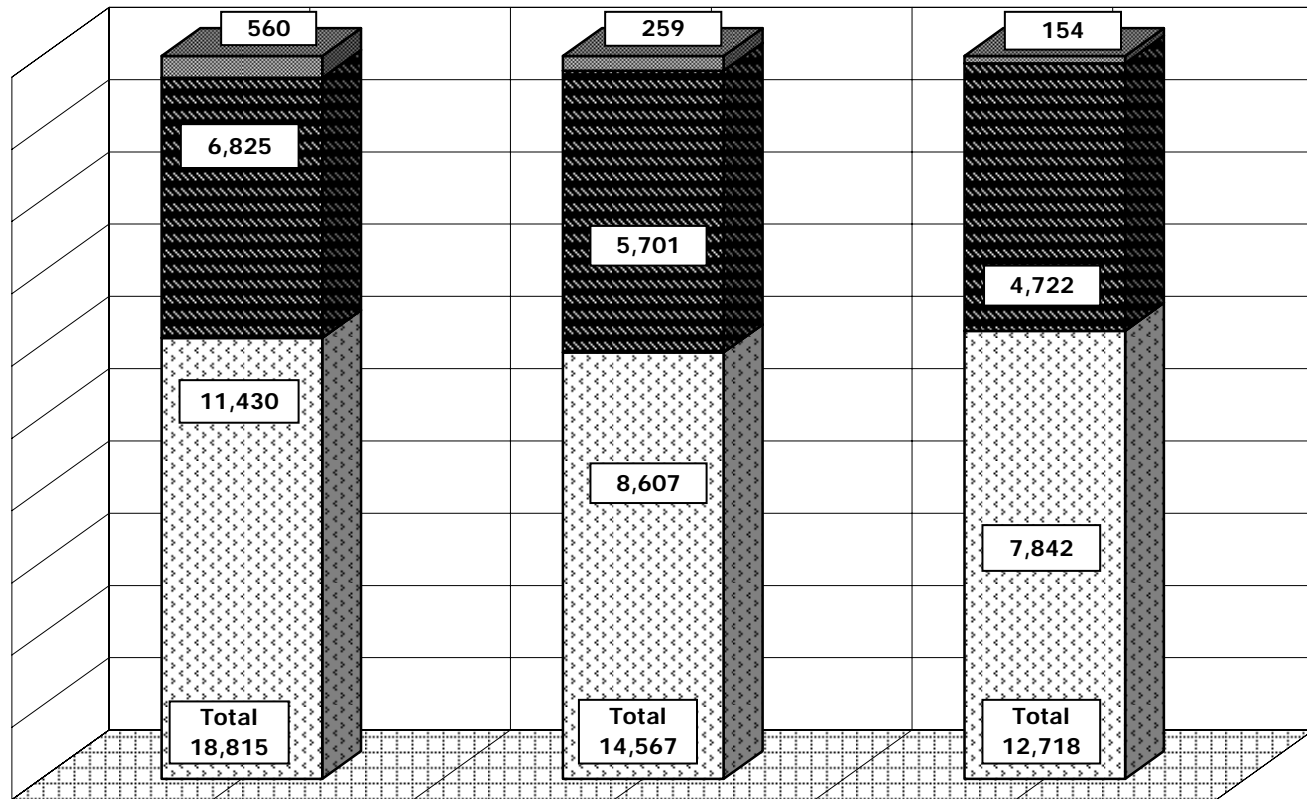
Oficinas, Divisiones y/o Programas	Presupuesto Original 2009-2010
<b>Editorial - Universidad de Puerto Rico</b>	
<b><u>SERVICIO A LA COMUNIDAD</u></b>	<b><u>1,363,103</u></b>
Editorial	1,272,190
Revista La Torre	90,913
<b>TOTAL</b>	<b><u>\$ 1,363,103</u></b>

## **ESTADÍSTICAS GENERALES**

**Universidad de Puerto Rico**  
**Número de Estudiantes por Unidad Institucional**  
**Año Académico 2008-2009 (Primer Semestre)**

Unidades	Número de Estudiantes
Recinto de Río Piedras	18,653
Recinto Universitario de Mayagüez	13,324
Recinto Universitario de Ciencias Médicas	2,801
Universidad de Puerto Rico en Cayey	3,739
Universidad de Puerto Rico en Humacao	4,745
Universidad de Puerto Rico en Bayamón	5,014
Universidad de Puerto Rico en Arecibo	4,093
Universidad de Puerto Rico en Ponce	3,232
Universidad de Puerto Rico en Aguadilla	3,036
Universidad de Puerto Rico en Carolina	4,240
Universidad de Puerto Rico en Utuado	1,682
<b>Total Sistema</b>	<b>64,559</b>

**Universidad de Puerto Rico**  
**Distribución de Estudiantes Procedentes de Escuela Superior por Tipo de Escuela**  
**Solicitantes, Admitidos y Matriculados**  
**Año Académico 2008-2009**



	Solicitantes	Admitidos	Matriculados
■ Otras	3%	2%	1%
■ Escuela Privada	36%	39%	37%
■ Escuela Pública	61%	59%	62%

**Universidad de Puerto Rico**  
**Grados Conferidos**

Título o Grado	Año Académico	
	2007-2008	%
Asociados	603	6.62%
Bachilleratos	7,084	77.72%
Maestrías	724	7.94%
Doctorados	135	1.48%
Certificados	188	2.06%
Primer Nivel Profesional _1/	381	4.18%
<b>Total</b>	<b>9,115</b>	<b>100%</b>

\_1/ Primer Nivel Profesional incluye: Juris Doctor (195), Medicina (110), Farmacia (45) y Odontología (31)

**Universidad de Puerto Rico**  
**Oferta Académica**

Título o Grado	Cantidad
<b>Grados Asociados</b>	<b>46</b>
<b>Bachilleratos</b>	<b>244</b>
<b>Maestrías</b>	<b>129</b>
<b>Doctorados</b>	<b>27</b>
<b>Certificados</b>	<b>17</b>
<b>Primer Nivel Profesional _1/</b>	<b>5</b>
<b>Total Oferta Conducente a grado</b>	<b><u>468</u></b>

\_1/ Primer Nivel Profesional incluye: Juris Doctor , Medicina , Farmacia y Odontología

**Universidad de Puerto Rico**  
**Personal Docente por Preparación Académica Fondo General**  
**Años Fiscales 2007-2008 y 2008-2009**

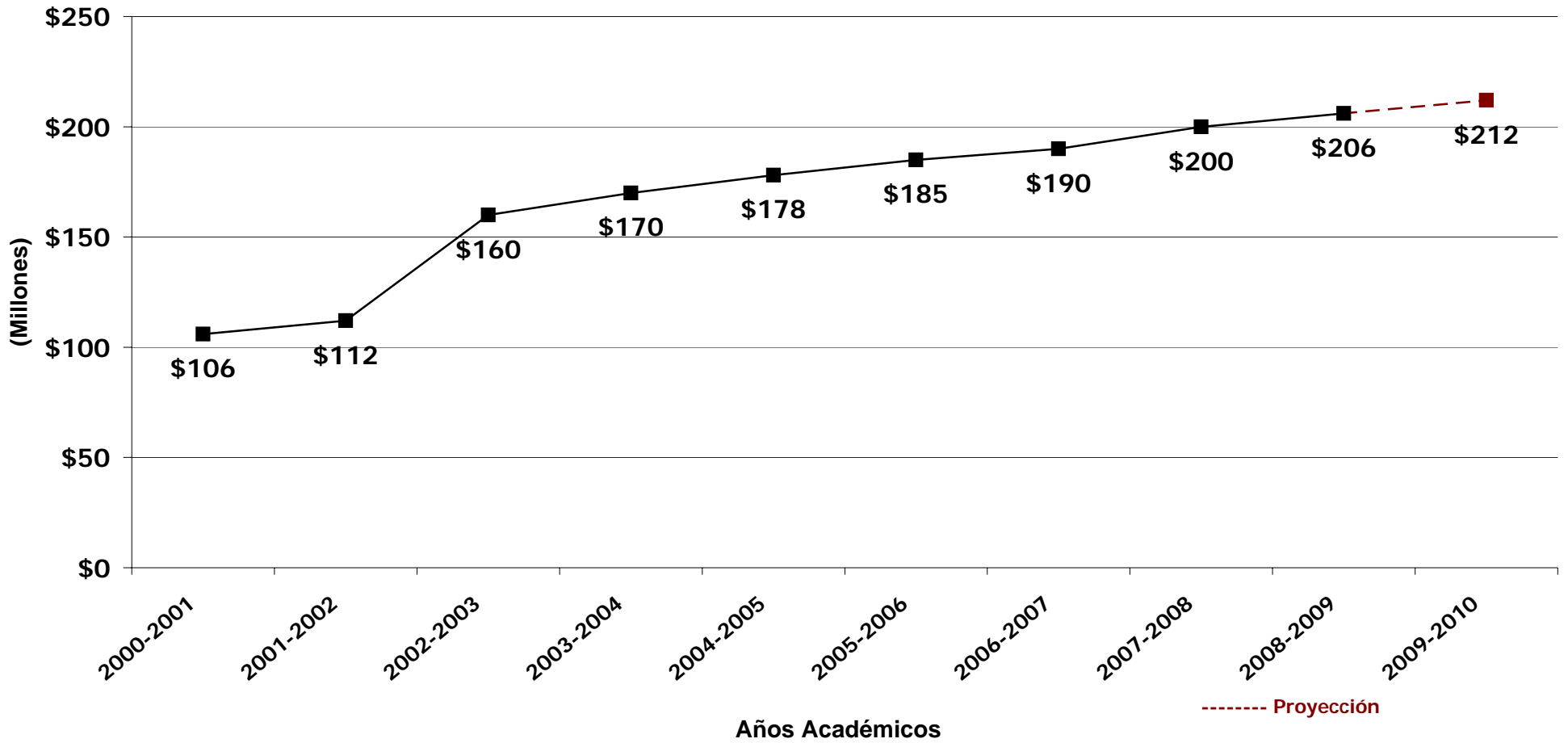
Preparación Académica	2007-2008	%	2008-2009	%
Doctorado	2,500	53.29%	2,539	53.95%
Maestría	2,055	43.81%	2,042	43.39%
Bachillerato	136	2.90%	125	2.66%
<b>Total</b>	<b>4,691</b>	<b>100%</b>	<b>4,706</b>	<b>100%</b>

**Universidad de Puerto Rico**  
**Estadísticas de Personal Docente y No Docente**  
**Años Fiscales 2007-2008 y 2008-2009**

Fuente de Financiamiento	2007-2008			2008-2009			Aumento ó Disminución
	Docente	No Docente	Total	Docente	No Docente	Total	
Fondo General	4,691	7,630	12,321	4,706	7,580	12,286	-35
Fondos Extrauniversitarios	365	1,562	1,927	462	1,429	1,891	-36
<b>Total</b>	<b>5,056</b>	<b>9,192</b>	<b>14,248</b>	<b>5,168</b>	<b>9,009</b>	<b>14,177</b>	<b>-71</b>



**Universidad de Puerto Rico**  
**Total de Fondos (Externos y Propios) dedicados a la Investigación**  
**Años 2000-2001 al 2007-2008 y Proyección 2009-2010**



**DISPONIÉNDOSE**

## Disponiéndose Generales:

1. El presupuesto del año fiscal 2009-10 incluye fondos no recurrentes aprobados por la legislación federal del "American Recovery and Reinvestment Act" (ARRA), específicamente del título XIV "State Fiscal Stabilization Funds". Esta legislación permite que estos fondos se utilicen para mitigar la disminución de ingresos que las universidades públicas reciben del estado, basado en el nivel de ingresos más alto de los últimos dos años fiscales. Los fondos otorgados por esta legislación no podrán ser utilizados para aprobar nuevos compromisos que tengan impacto presupuestario futuro. La Universidad tuvo una disminución de \$111 millones de los ingresos de la fórmula y recibirá \$105 millones del ARRA para mitigar la misma.
2. La Universidad de Puerto Rico tiene que cumplir con estrictos requisitos de informes ante la Oficina del Gobernador de Puerto Rico y al Gobierno Federal para evidenciar el uso de los fondos ARRA (\$105 millones) por lo que se le solicitarán periódicamente a las unidades los datos necesarios para cumplir con este requisito. Además, cada unidad tendrá que cumplir de forma independiente con los requisitos de informes relacionados con todos los grants recibidos específicamente para proyectos de investigación y otras actividades, cuyo financiamiento se otorgue con fondos del ARRA. Se recomienda que cada Rector y Rectora cuya unidad reciba grants y fondos de agencias federales que provengan del ARRA, nombren un oficial de cumplimiento para garantizar la radicación de los informes y la organización de los expedientes que evidencien las transacciones relacionadas.
3. Las unidades institucionales identificarán en el ejercicio de integración de la planificación y presupuestación de Diez para la Década, las actividades y proyectos que constituirán las prioridades en el uso del presupuesto consolidado del año fiscal 2009-2010, según lo establecido en la Certificación Núm. 123, 2005-2006, de la Junta de Síndicos.
4. Cada unidad institucional podrá hacer gastos y obligaciones sin exceder las asignaciones autorizadas para este año fiscal, según aprobadas por la Junta de Síndicos en esta certificación. Ninguna unidad institucional podrá comprometer a la Universidad de Puerto Rico en la utilización del presupuesto regular con la formulación de contratos o negociaciones que tengan impacto presupuestario que exceda el año fiscal vigente, a menos que ello esté expresamente autorizado por la Junta de Síndicos.
5. Se garantizarán en la distribución presupuestaria los niveles adecuados de asignaciones para las cuentas de aportaciones patronales y otros beneficios

## Disponiéndose Generales (cont.)

a empleados (seguro social, medicare, fondo de retiro, fondo del seguro del estado, servicios médicos a empleados, bono de navidad, etc.) Asimismo, las asignaciones para el pago de Energía Eléctrica, Agua y Alcantarillado, Combustible, Primas y Seguro Médico a Estudiantes, Servicios de Vigilancia y Servicios de Comunicación se consignarán de acuerdo al gasto real de cada concepto.

Los presupuestos de estas cuentas se utilizarán únicamente para estos fines y no podrán destinarse a otros usos, a menos que evidencien un sobrante y se autorice la redistribución del mismo de parte de la Oficina de Presupuesto de la Administración del Sistema.

6. **Las unidades institucionales se abstendrán de transferir fondos de los programas de Instrucción e Investigación a otros programas, para así garantizar el fortalecimiento de los programas académicos y las actividades de investigación, cualquier excepción requerirá la aprobación previa de la Oficina de Presupuesto de la Administración del Sistema.** Las transferencias entre los restantes programas se delegan a las Unidades. No obstante, las unidades se asegurarán que al realizar transacciones entre programas y líneas de asignación: (1) no afecten los recursos destinados para el pago de nómina, (2) no se comprometa cualquier reserva presupuestaria o asignación de línea consignada para algún uso específico, y (3) no se afecte el pago de los servicios públicos y la deuda contraída con otros organismos gubernamentales.
7. Es responsabilidad de cada unidad institucional mantener los controles y mecanismos necesarios para asegurar la sana administración y la mejor utilización de los recursos conforme a las leyes, reglamentos y normas aplicables. Cada Rector asumirá total responsabilidad por las transacciones delegadas y que se cumpla con todo lo establecido en estas disposiciones, así como mantener la utilización del presupuesto dentro de las asignaciones aprobadas. Se someterá a la Oficina de Presupuesto, un informe de proyecciones presupuestarias trimestralmente en las siguientes fechas: **30 de septiembre, 31 de diciembre y 31 de marzo.**

El Presidente a través de los funcionarios que éste delegue, tendrá la responsabilidad de evaluar la administración presupuestaria en cada una de las unidades del sistema para asegurar el cumplimiento de todas las disposiciones de la administración presupuestaria establecida por la Junta de Síndicos. El Presidente hará informes periódicos que sean requeridos sobre la situación presupuestaria de cada unidad. La Junta de Síndicos y el

## Disponiéndose Generales (cont.)

Presidente se reservan la facultad de dejar sin efecto las disposiciones delegadas a aquellas unidades institucionales que no cumplan con lo establecido en esta certificación.

8. Que las unidades institucionales certificarán la disponibilidad de recursos económicos para el establecimiento de nuevos programas académicos y revisiones de programas académicos existentes. Estas certificaciones de fondos se confirmarán con la situación presupuestaria general que presente la unidad en el informe trimestral de proyecciones presupuestarias. Las certificaciones de fondos individuales de nuevos programas y de revisiones que estén desvinculadas de la situación presupuestaria general de la unidad no serán confirmadas.
9. Que las Oficinas de Finanzas y Presupuesto en cada unidad institucional prepararán en conjunto la liquidación presupuestaria correspondiente, una vez transcurrido el año fiscal. Así como, los informes que se requieran para la preparación anual del Estado Financiero de la Universidad de Puerto Rico y para otros propósitos fiscales.
10. La Oficina del Contralor de Puerto Rico (OCPR), mediante la Ley Núm. 103 de 25 de mayo de 2006, requiere el registro mensual de los informes de nóminas y puestos de cada unidad. Los funcionarios nombrados para recopilar los datos y registrarlos mensualmente en el sistema mecanizado de la OCPR, deberán mantener actualizados estos registros en las fechas límites establecidas. Cada Rector y Rectora emitirá las directrices administrativas que correspondan para el cumplimiento de las disposiciones de esta Ley. La evaluación anual que realiza la OCPR a cada unidad incluye la revisión del registro mensual de estos informes y adjudica puntuaciones a tenor con el nivel de cumplimiento observado.

---

La Universidad de Puerto Rico es un patrono con igualdad de oportunidades en el empleo. No se discrimina en contra de ningún miembro del personal universitario o en contra de aspirante a empleo por razón de raza, color, sexo, nacimiento, edad, impedimento físico o mental, origen o condición social, ni por ideas políticas o religiosas.