



OFICINA DE REGISTRADURÍA

*DISTRIBUCIÓN DE LA CLASE GRADUANDA  
AÑO ACADÉMICO 2018-2019*

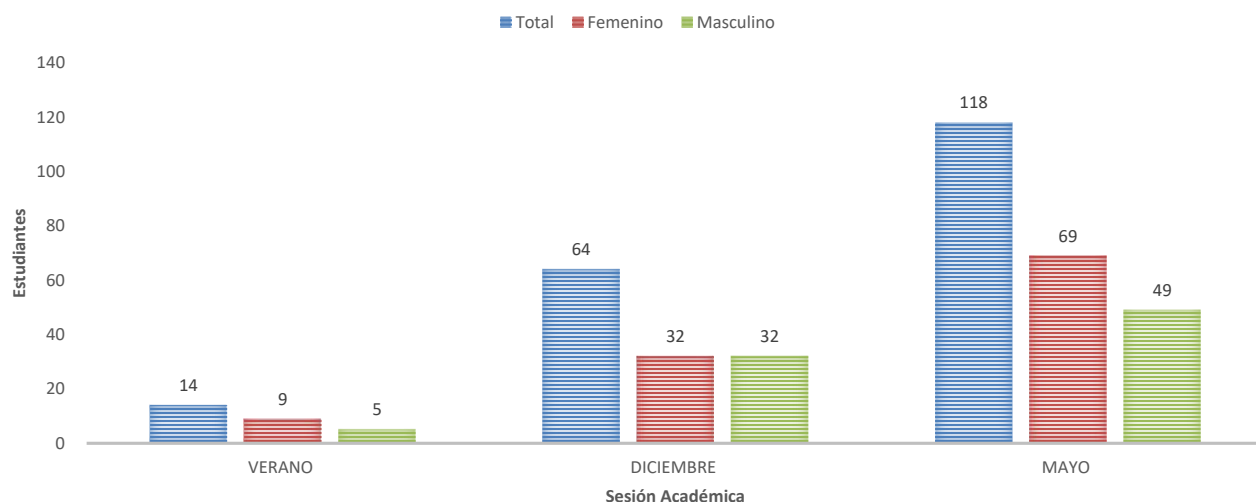
	AÑO ACADÉMICO 2018-2019			VERANO 2018			DICIEMBRE 2018			MAYO 2019		
	TOTAL	F	M	TOTAL	F	M	TOTAL	F	M	TOTAL	F	M
TOTALES GRADUADOS	224	112	112	39	19	20	62	25	37	123	68	55
TOTALES SUBGRADUADOS	1,565	792	773	57	24	33	468	222	246	1,040	546	494
<b>GRAN TOTAL</b>	<b>1,789</b>	<b>904</b>	<b>885</b>	<b>96</b>	<b>43</b>	<b>53</b>	<b>530</b>	<b>247</b>	<b>283</b>	<b>1,163</b>	<b>614</b>	<b>549</b>

**SUBGRADUADOS**

COLEGIO Y PROGRAMAS DE ESTUDIO

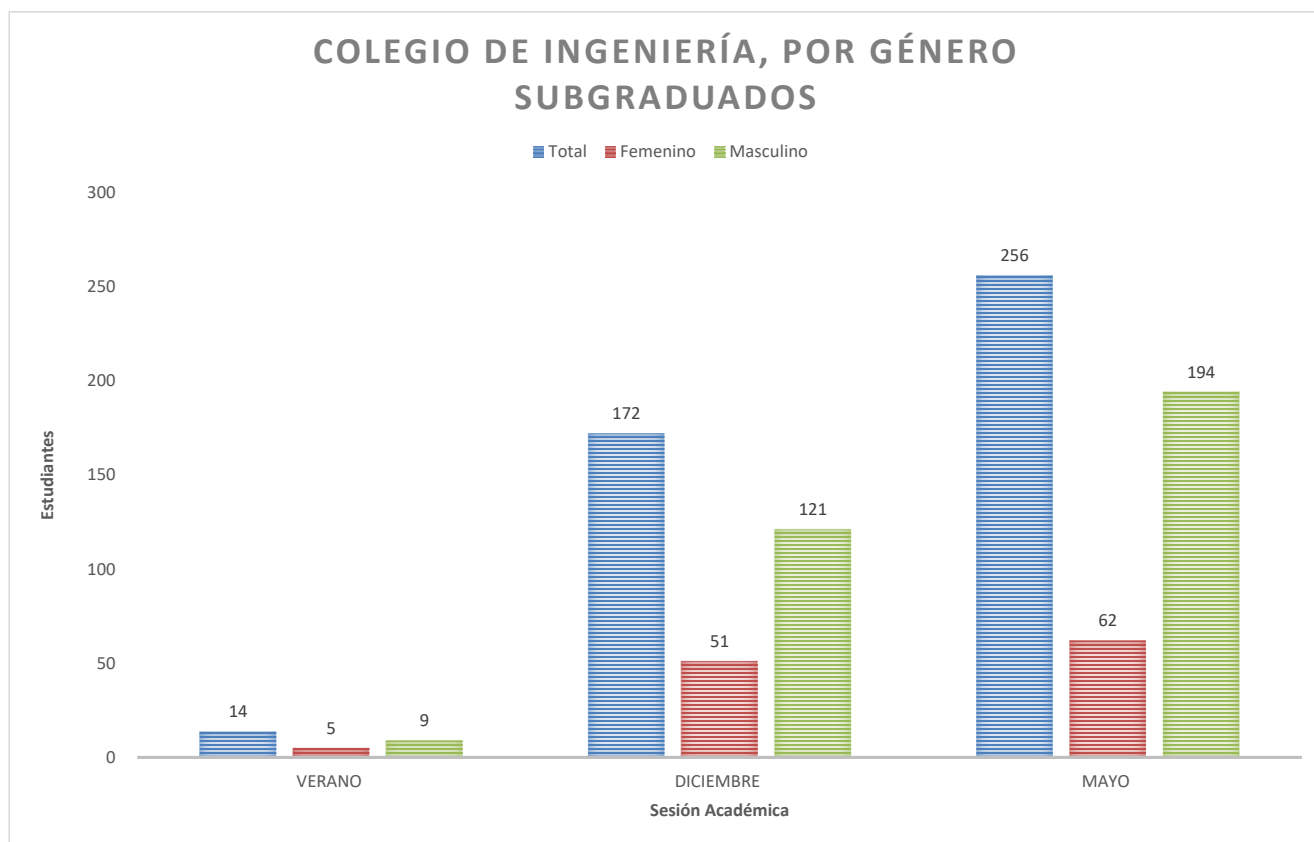
	AÑO ACADÉMICO 2018-2019			VERANO 2018			DICIEMBRE 2018			MAYO 2019		
	TOTAL	F	M	TOTAL	F	M	TOTAL	F	M	TOTAL	F	M
<b>CIENCIAS AGRÍCOLAS</b>												
Ciencias Agrícolas (General)	15	6	9	1	0	1	8	4	4	6	2	4
Agronegocios	5	2	3	1	0	1	3	2	1	1	0	1
Agronomía	22	10	12	1	1	0	11	3	8	10	6	4
Ciencia Animal	97	72	25	7	6	1	23	16	7	67	50	17
Economía Agrícola	4	1	3	0	0	0	1	0	1	3	1	2
Educación Agrícola	9	5	4	0	0	0	1	0	1	8	5	3
Extensión Agrícola	5	2	3	1	0	1	1	0	1	3	2	1
Horticultura	13	5	8	1	1	0	7	3	4	5	1	4
Protección de Cultivos	4	2	2	0	0	0	1	1	0	3	1	2
Sistemas Agrícolas y Ambientales	21	5	16	2	1	1	8	3	5	11	1	10
Suelos	1	0	1	0	0	0	0	0	0	1	0	1
<b>TOTAL</b>	<b>196</b>	<b>110</b>	<b>86</b>	<b>14</b>	<b>9</b>	<b>5</b>	<b>64</b>	<b>32</b>	<b>32</b>	<b>118</b>	<b>69</b>	<b>49</b>

**COLEGIO DE CIENCIAS AGRÍCOLAS, POR GÉNERO  
SUBGRADUADOS**



## DISTRIBUCIÓN DE LA CLASE GRADUANDA POR COLEGIO Y PROGRAMA DE ESTUDIO

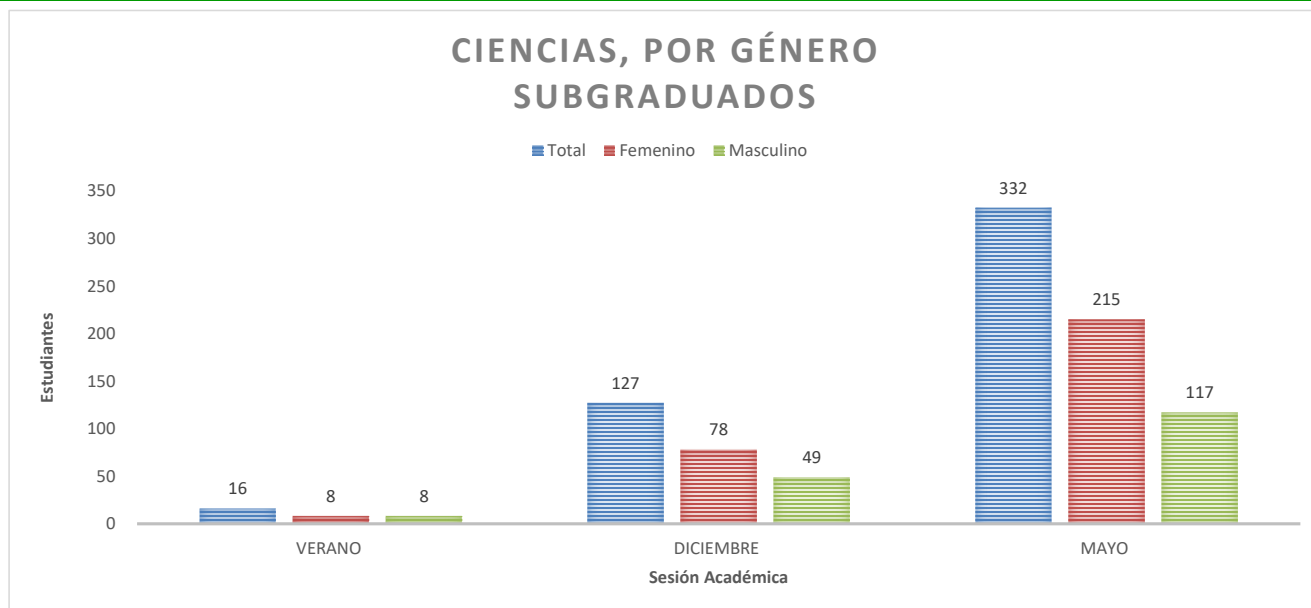
COLEGIO Y PROGRAMAS DE ESTUDIO	AÑO ACADÉMICO 2018-2019			VERANO 2018			DICIEMBRE 2018			MAYO 2019		
	TOTAL	F	M	TOTAL	F	M	TOTAL	F	M	TOTAL	F	M
	<b>INGENIERÍA</b>											
Agrimensura y Topografía	10	2	8	0	0	0	5	2	3	5	0	5
Cs e Ing de Computación	4	1	3	0	0	0	0	0	0	4	1	3
Ingeniería Civil	46	16	30	1	1	0	18	7	11	27	8	19
Ingeniería de Computadoras	58	8	50	0	0	0	28	6	22	30	2	28
Ingeniería Eléctrica	69	4	65	1	0	1	33	2	31	35	2	33
Ingeniería Industrial	52	18	34	2	1	1	18	6	12	32	11	21
Ingeniería Mecánica	114	25	89	10	3	7	38	10	28	66	12	54
Ingeniería Química	86	44	42	0	0	0	32	18	14	54	26	28
Ingeniería de Software	3	0	3	0	0	0	0	0	0	3	0	3
<b>TOTAL</b>	<b>442</b>	<b>118</b>	<b>324</b>	<b>14</b>	<b>5</b>	<b>9</b>	<b>172</b>	<b>51</b>	<b>121</b>	<b>256</b>	<b>62</b>	<b>194</b>



DISTRIBUCIÓN DE LA CLASE GRADUANDA POR COLEGIO Y PROGRAMA DE ESTUDIO

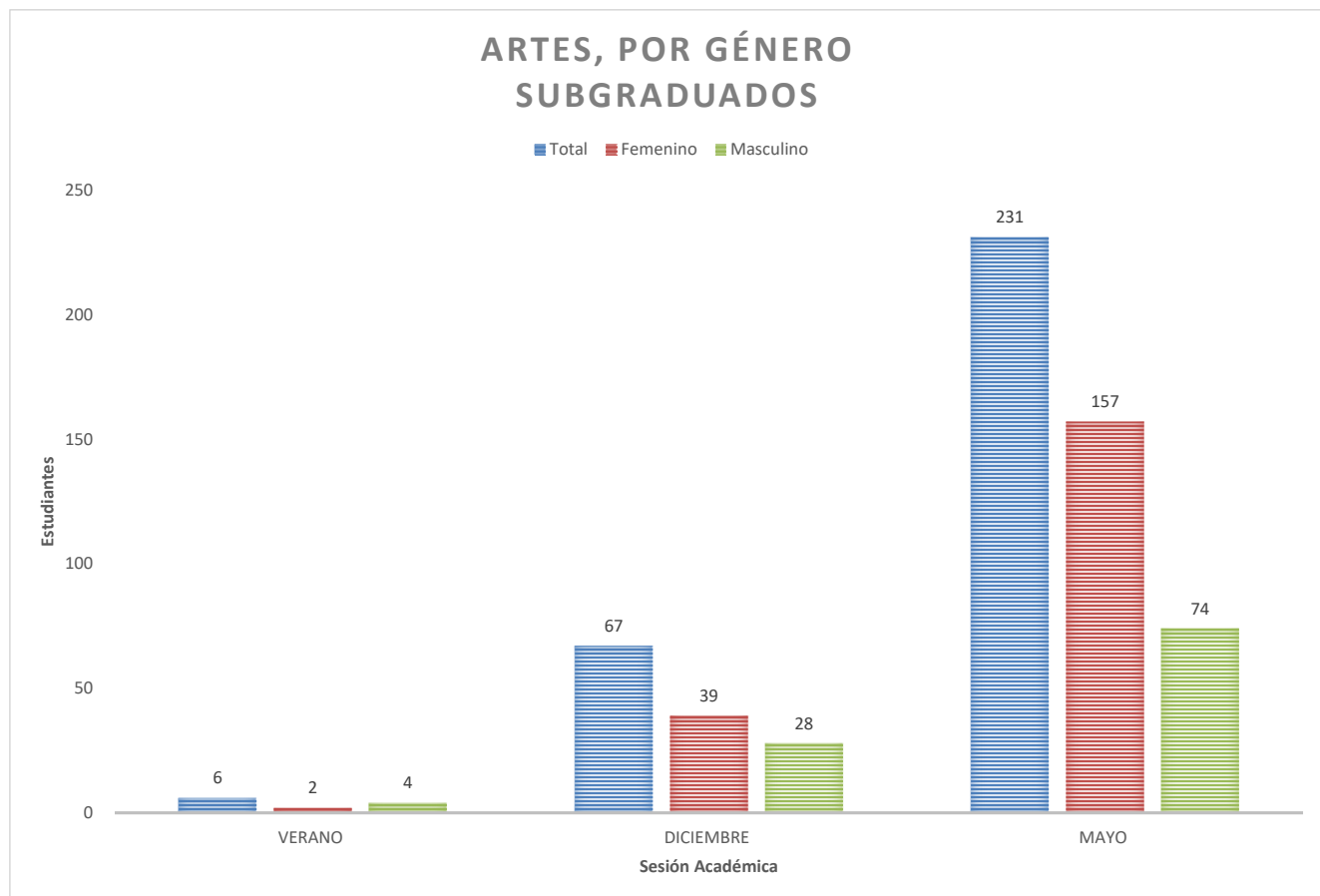
COLEGIO Y PROGRAMAS DE ESTUDIO	AÑO ACADÉMICO 2018-2019			VERANO 2018			DICIEMBRE 2018			MAYO 2019		
	TOTAL	F	M	TOTAL	F	M	TOTAL	F	M	TOTAL	F	M
	<b>ARTES Y CIENCIAS</b>											
TOTAL	779	499	280	22	10	12	194	117	77	563	372	191

CIENCIAS	AÑO ACADÉMICO 2018-2019			VERANO 2018			DICIEMBRE 2018			MAYO 2019		
	TOTAL	F	M	TOTAL	F	M	TOTAL	F	M	TOTAL	F	M
	<b>CIENCIAS</b>											
Biología	159	107	52	6	5	1	44	26	18	109	76	33
Biotecnología Industrial	15	4	11	0	0	0	3	1	2	12	3	9
Ciencias Físicas	5	0	5	0	0	0	4	0	4	1	0	1
Enfermería	97	80	17	0	0	0	23	20	3	74	60	14
Física	11	4	7	1	0	1	1	1	0	9	3	6
Geología	19	13	6	4	2	2	3	2	1	12	9	3
Matemáticas	7	2	5	0	0	0	1	0	1	6	2	4
Ciencias de la Computación	20	6	14	0	0	0	7	1	6	13	5	8
Matemáticas (Educación)	3	1	2	0	0	0	1	1	0	2	0	2
Microbiología Industrial	91	55	36	3	0	3	27	18	9	61	37	24
Pre-Médica	10	7	3	0	0	0	4	3	1	6	4	2
Química	38	22	16	2	1	1	9	5	4	27	16	11
TOTAL	475	301	174	16	8	8	127	78	49	332	215	117



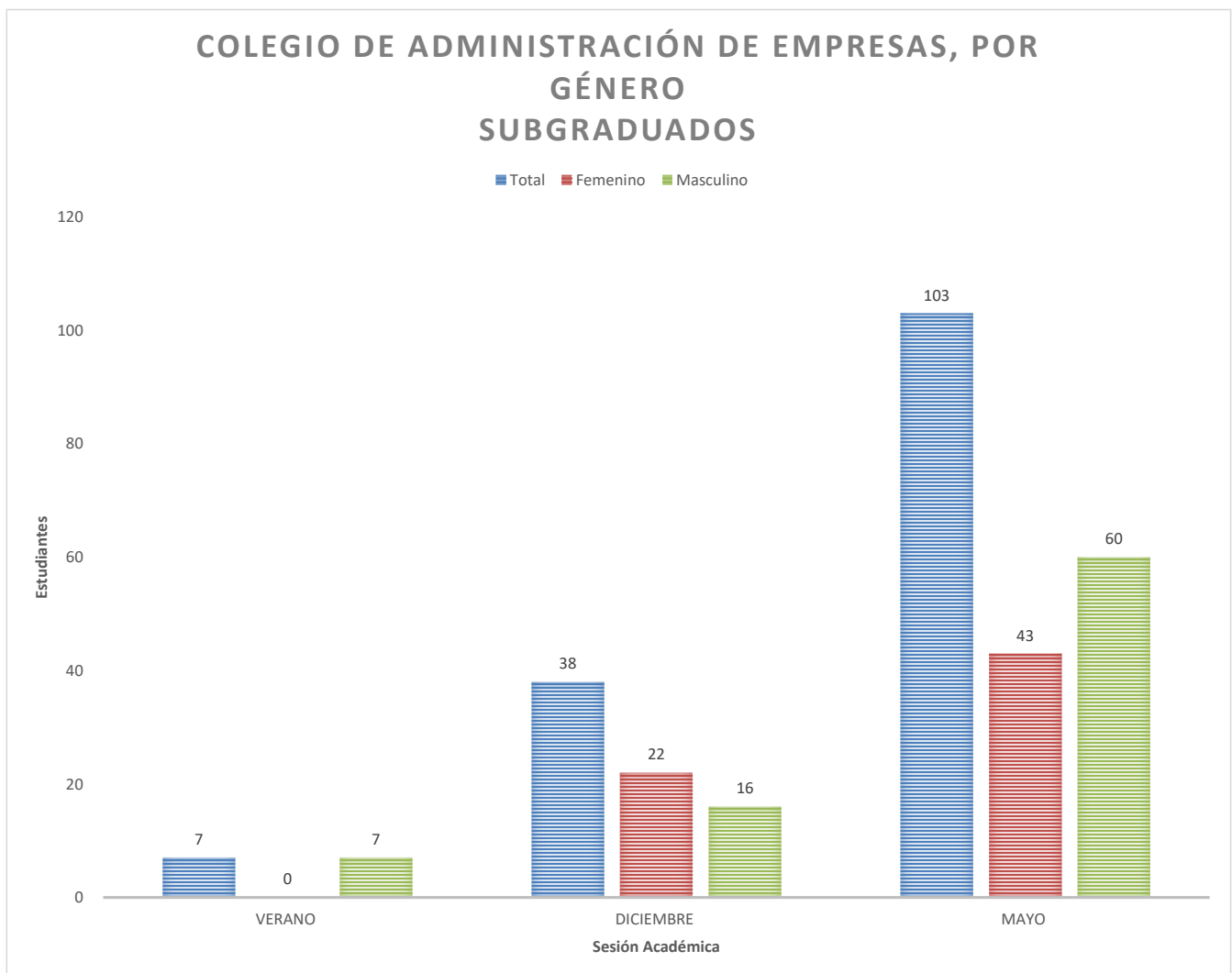
## DISTRIBUCIÓN DE LA CLASE GRADUANDA POR COLEGIO Y PROGRAMA DE ESTUDIO

COLEGIO Y PROGRAMAS DE ESTUDIO	AÑO ACADÉMICO 2018-2019			VERANO 2018			DICIEMBRE 2018			MAYO 2019		
	TOTAL	F	M	TOTAL	F	M	TOTAL	F	M	TOTAL	F	M
	<b>ARTES</b>											
Artes Plásticas	14	9	5	0	0	0	0	0	0	14	9	5
Ciencias Políticas	36	18	18	2	1	1	7	2	5	27	15	12
Ciencias Sociales	37	27	10	1	1	0	13	9	4	23	17	6
Economía	12	7	5	0	0	0	1	0	1	11	7	4
Educación Física (Adiest. y Arbitraje)	15	3	12	0	0	0	5	1	4	10	2	8
Educación Física (Enseñanza)	10	2	8	1	0	1	7	2	5	2	0	2
Estudios Hispánicos	6	4	2	0	0	0	1	1	0	5	3	2
Filosofía	5	2	3	0	0	0	0	0	0	5	2	3
Historia	11	4	7	0	0	0	2	1	1	9	3	6
Inglés	37	30	7	1	0	1	11	10	1	25	20	5
Lengua y Literatura Francesa	4	4	0	0	0	0	0	0	0	4	4	0
Literatura Comparada	8	6	2	0	0	0	0	0	0	8	6	2
Psicología	95	72	23	1	0	1	17	11	6	77	61	16
Sociología	12	9	3	0	0	0	3	2	1	9	7	2
Teoría del Arte	2	1	1	0	0	0	0	0	0	2	1	1
<b>TOTAL</b>	<b>304</b>	<b>198</b>	<b>106</b>	<b>6</b>	<b>2</b>	<b>4</b>	<b>67</b>	<b>39</b>	<b>28</b>	<b>231</b>	<b>157</b>	<b>74</b>



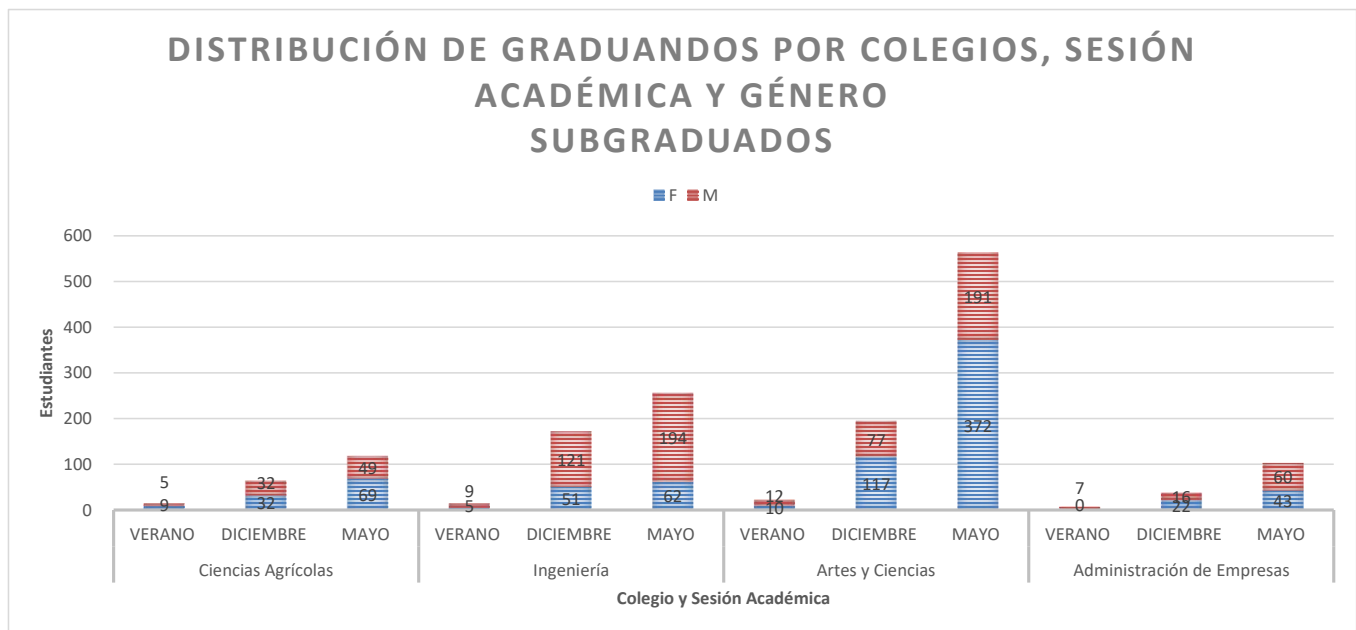
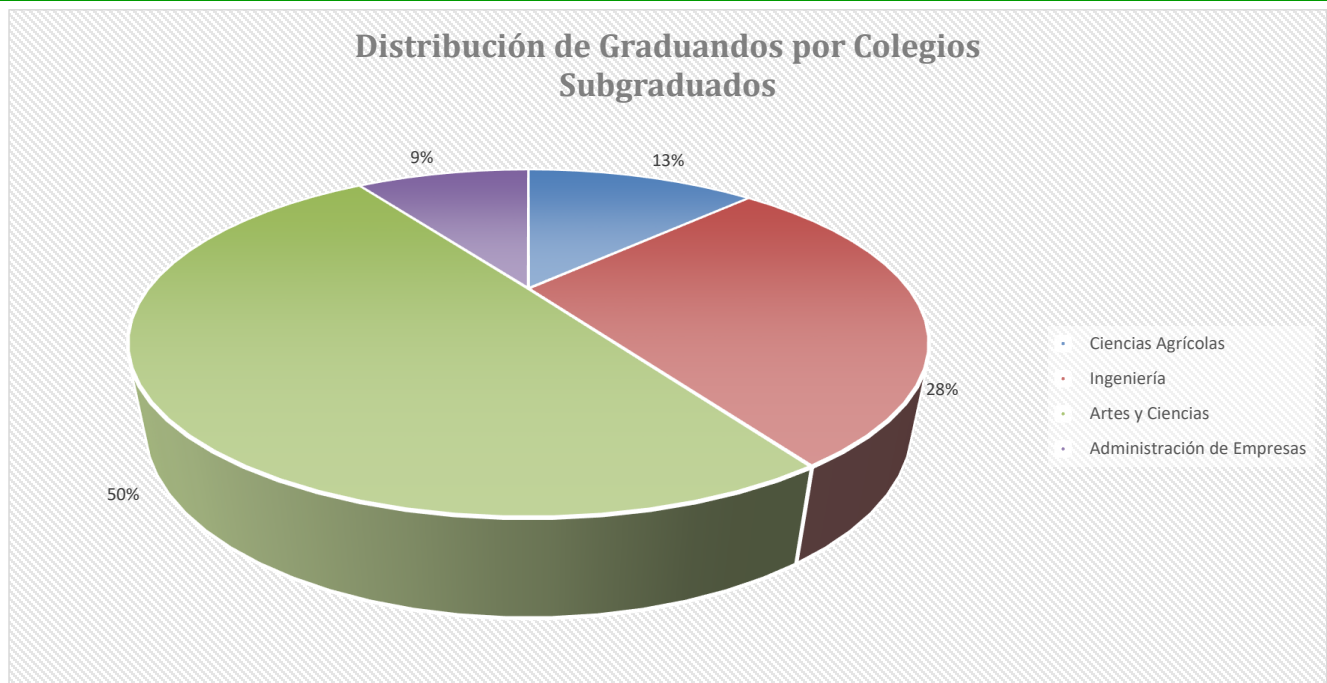
DISTRIBUCIÓN DE LA CLASE GRADUANDA POR COLEGIO Y PROGRAMA DE ESTUDIO

COLEGIO Y PROGRAMAS DE ESTUDIO	AÑO ACADÉMICO 2018-2019			VERANO 2018			DICIEMBRE 2018			MAYO 2019		
	TOTAL	F	M	TOTAL	F	M	TOTAL	F	M	TOTAL	F	M
<b>ADMINISTRACIÓN DE EMPRESAS</b>												
Administración de Oficinas	18	12	6	0	0	0	7	5	2	11	7	4
Contabilidad	46	16	30	4	0	4	12	5	7	30	11	19
Finanzas	9	3	6	0	0	0	1	1	0	8	2	6
Gerencia de Operaciones	10	4	6	0	0	0	3	1	2	7	3	4
Gerencia de Recursos Humanos	14	12	2	0	0	0	4	4	0	10	8	2
Mercadeo	24	16	8	0	0	0	6	5	1	18	11	7
Sistemas Comp. de Información	27	2	25	3	0	3	5	1	4	19	1	18
<b>TOTAL</b>	<b>148</b>	<b>65</b>	<b>83</b>	<b>7</b>	<b>0</b>	<b>7</b>	<b>38</b>	<b>22</b>	<b>16</b>	<b>103</b>	<b>43</b>	<b>60</b>



## DISTRIBUCIÓN DE LA CLASE GRADUANDA POR COLEGIO Y PROGRAMA DE ESTUDIO

COLEGIO	AÑO ACADÉMICO 2018-2019			VERANO 2018			DICIEMBRE 2018			MAYO 2019		
	TOTAL	F	M	TOTAL	F	M	TOTAL	F	M	TOTAL	F	M
Ciencias Agrícolas	196	110	86	14	9	5	64	32	32	118	69	49
Ingeniería	442	118	324	14	5	9	172	51	121	256	62	194
Artes y Ciencias	779	499	280	22	10	12	194	117	77	563	372	191
Administración de Empresas	148	65	83	7	0	7	38	22	16	103	43	60
<b>TOTAL</b>	<b>1,565</b>	<b>792</b>	<b>773</b>	<b>57</b>	<b>24</b>	<b>33</b>	<b>468</b>	<b>222</b>	<b>246</b>	<b>1,040</b>	<b>546</b>	<b>494</b>



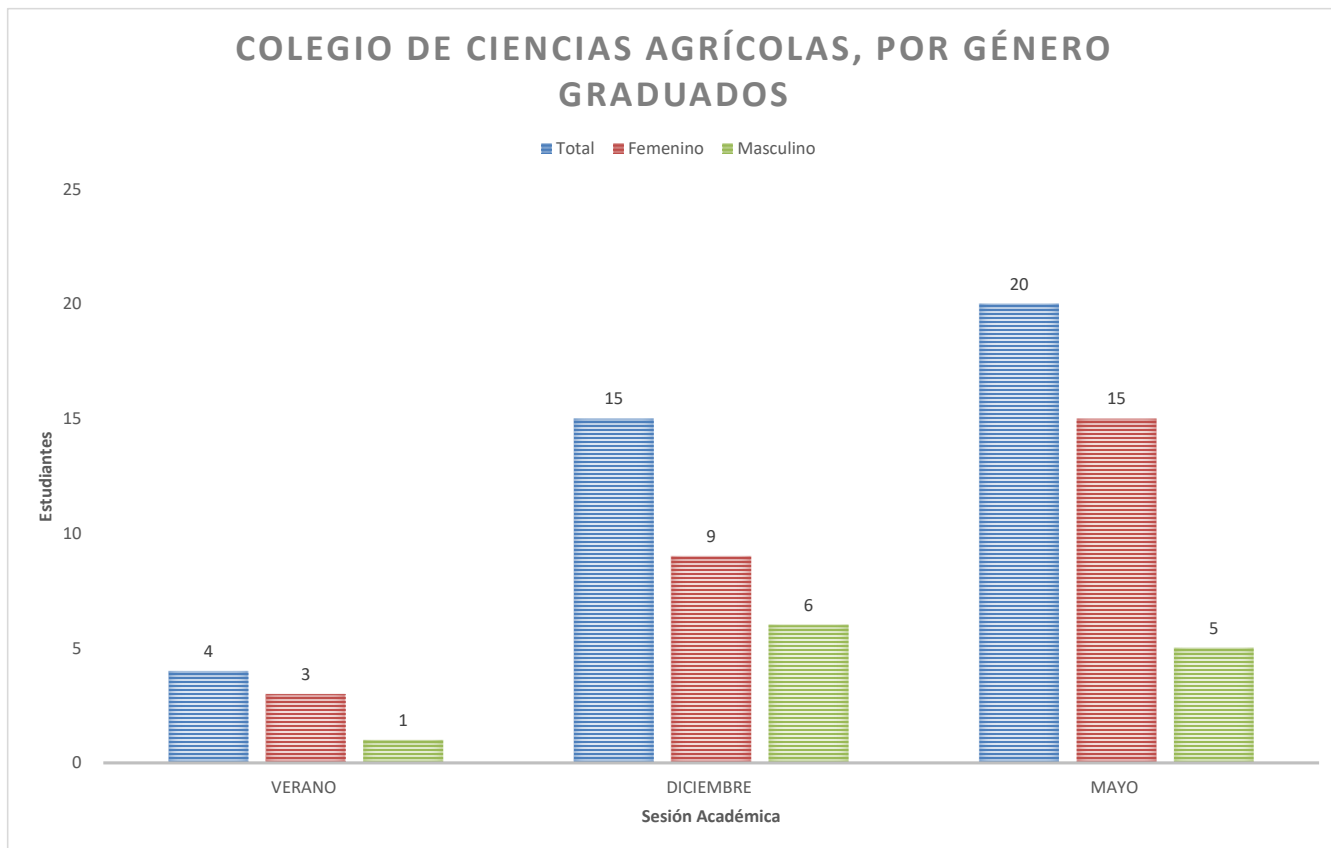
DISTRIBUCIÓN DE LA CLASE GRADUANDA POR COLEGIO Y PROGRAMA DE ESTUDIO

GRADUADOS

COLEGIO Y PROGRAMAS DE ESTUDIO

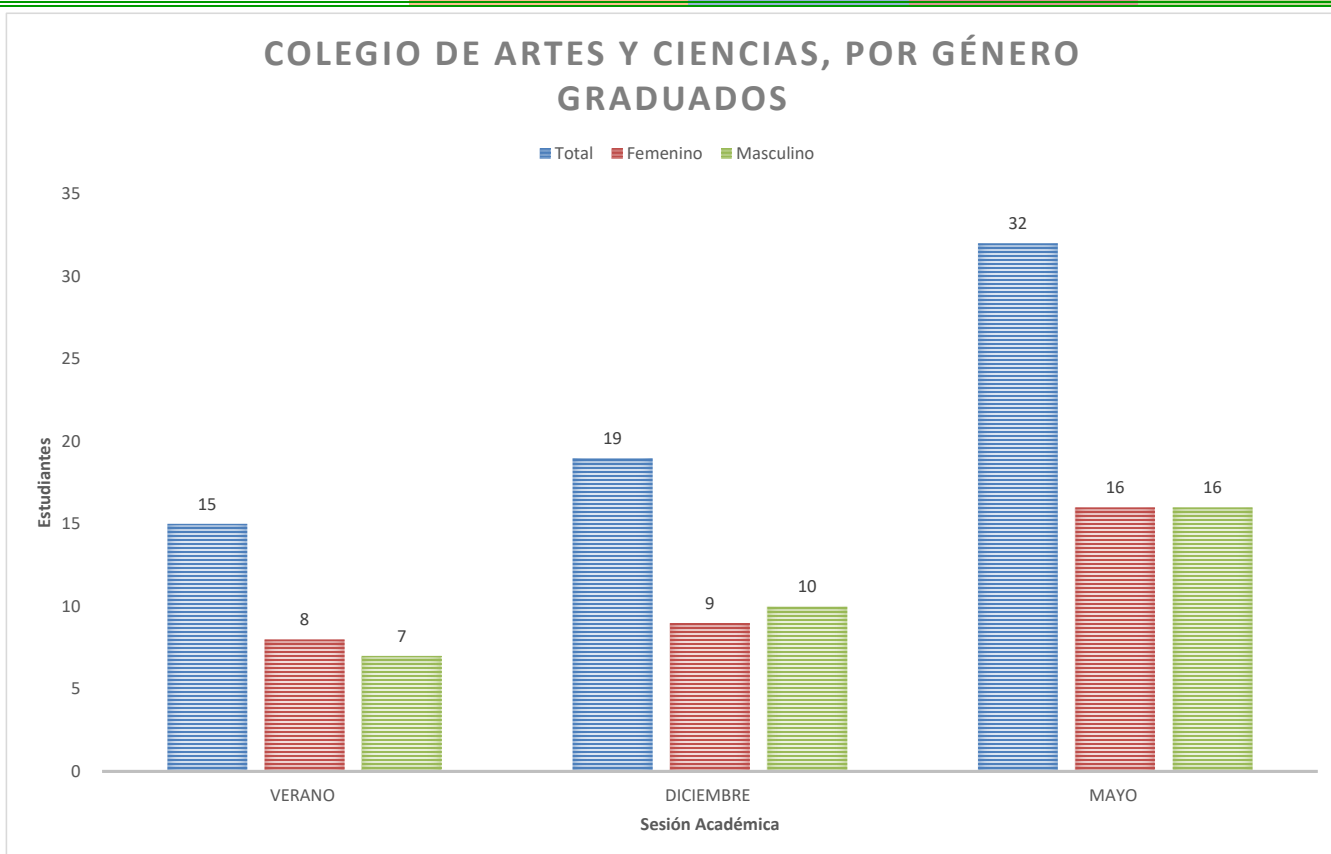
	AÑO ACADÉMICO 2018-2019			VERANO 2018			DICIEMBRE 2018			MAYO 2019		
	TOTAL	F	M	TOTAL	F	M	TOTAL	F	M	TOTAL	F	M
<b>CIENCIAS AGRÍCOLAS</b>												
Agronomía	3	2	1	0	0	0	2	1	1	1	1	0
Ciencia Animal	8	5	3	2	2	0	2	1	1	4	2	2
Ciencias y Tec. de Alimentos	8	6	2	1	1	0	2	1	1	5	4	1
Economía Agrícola	5	4	1	0	0	0	3	2	1	2	2	0
Educación Agrícola	0	0	0	0	0	0	0	0	0	0	0	0
Extensión Agrícola	0	0	0	0	0	0	0	0	0	0	0	0
Horticultura	1	0	1	0	0	0	0	0	0	1	0	1
Protección de Cultivos	8	5	3	1	0	1	4	2	2	3	3	0
Suelos	6	5	1	0	0	0	2	2	0	4	3	1
<b>TOTAL</b>	<b>39</b>	<b>27</b>	<b>12</b>	<b>4</b>	<b>3</b>	<b>1</b>	<b>15</b>	<b>9</b>	<b>6</b>	<b>20</b>	<b>15</b>	<b>5</b>

COLEGIO DE CIENCIAS AGRÍCOLAS, POR GÉNERO GRADUADOS



DISTRIBUCIÓN DE LA CLASE GRADUANDA POR COLEGIO Y PROGRAMA DE ESTUDIO

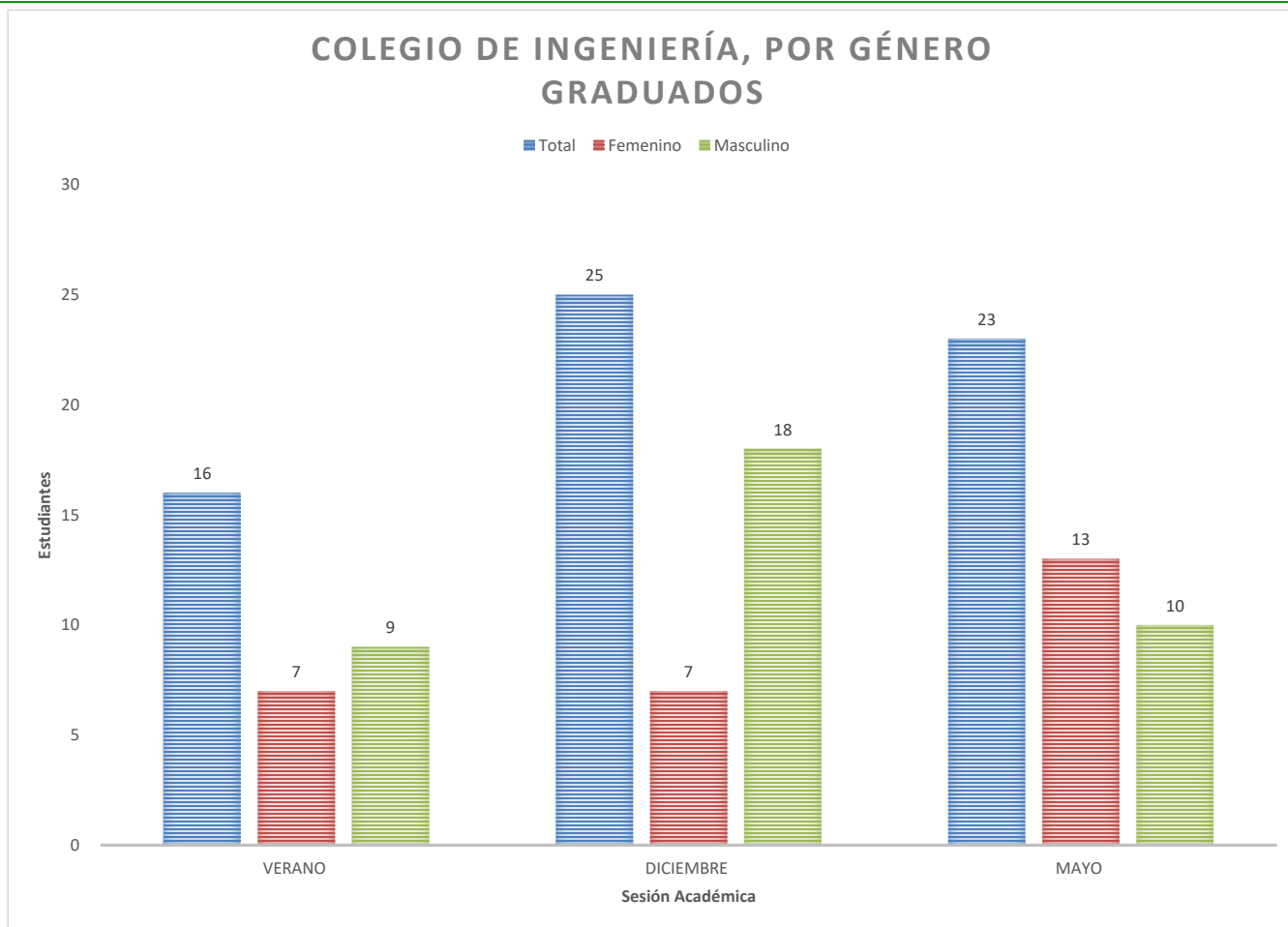
COLEGIO Y PROGRAMAS DE ESTUDIO	AÑO ACADÉMICO 2018-2019			VERANO 2018			DICIEMBRE 2018			MAYO 2019		
	TOTAL	F	M	TOTAL	F	M	TOTAL	F	M	TOTAL	F	M
<b>ARTES Y CIENCIAS</b>												
Biología	14	11	3	3	2	1	4	4	0	7	5	2
Ciencias Marinas	6	1	5	0	0	0	3	1	2	3	0	3
Computación Científica	0	0	0	0	0	0	0	0	0	0	0	0
Educación en Inglés	9	7	2	2	2	0	0	0	0	7	5	2
Enseñanza Mat. Nivel Preuniv.	0	0	0	0	0	0	0	0	0	0	0	0
Estudios Hispánicos	2	1	1	1	0	1	0	0	0	1	1	0
Física	6	3	3	2	1	1	2	2	0	2	0	2
Geología	7	4	3	1	0	1	1	1	0	5	3	2
Matemáticas	5	1	4	1	1	0	3	0	3	1	0	1
Matemáticas Estadísticas	10	3	7	4	1	3	3	1	2	3	1	2
Matemáticas Aplicadas	3	1	2	0	0	0	2	0	2	1	1	0
Kinesiología	1	0	1	0	0	0	1	0	1	0	0	0
Química	3	1	2	1	1	0	0	0	0	2	0	2
<b>TOTAL</b>	<b>66</b>	<b>33</b>	<b>33</b>	<b>15</b>	<b>8</b>	<b>7</b>	<b>19</b>	<b>9</b>	<b>10</b>	<b>32</b>	<b>16</b>	<b>16</b>





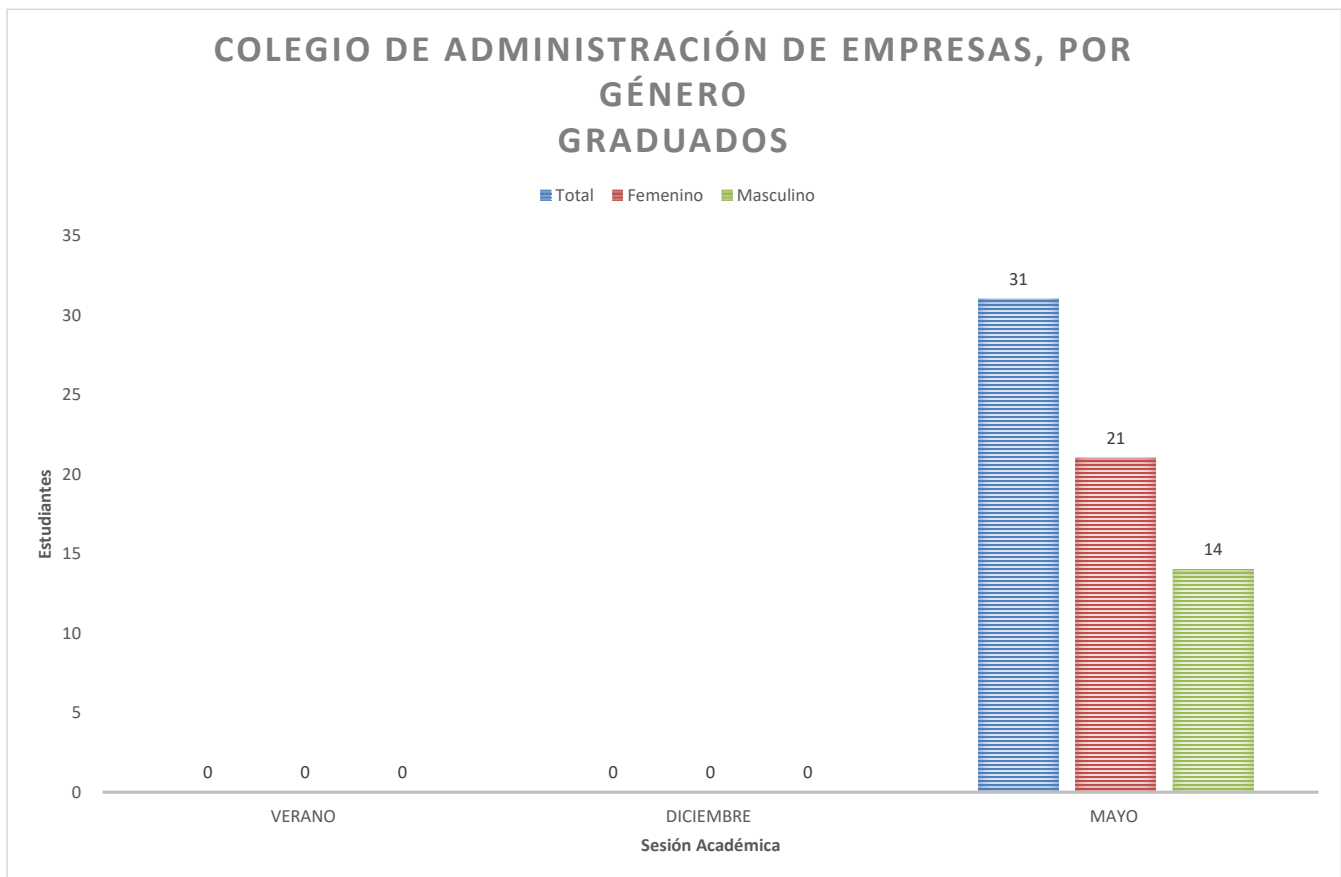
DISTRIBUCIÓN DE LA CLASE GRADUANDA POR COLEGIO Y PROGRAMA DE ESTUDIO

COLEGIO Y PROGRAMAS DE ESTUDIO	AÑO ACADÉMICO 2018-2019			VERANO 2018			DICIEMBRE 2018			MAYO 2019		
	TOTAL	F	M	TOTAL	F	M	TOTAL	F	M	TOTAL	F	M
<b>INGENIERÍA</b>												
Bioingeniería	1	1	0	0	0	0	0	0	0	1	1	0
Ciencias e Ing. de Materiales	3	2	1	0	0	0	0	0	0	3	2	1
Ingeniería Civil	23	10	13	7	3	4	5	1	4	11	6	5
Ingeniería de Computadoras	3	0	3	0	0	0	3	0	3	0	0	0
Ingeniería Eléctrica	8	2	6	2	0	2	5	2	3	1	0	1
Ingeniería Industrial	7	6	1	1	1	0	2	2	0	4	3	1
Ingeniería Mecánica	11	3	8	4	2	2	6	1	5	1	0	1
Ingeniería Química	8	3	5	2	1	1	4	1	3	2	1	1
<b>TOTAL</b>	<b>64</b>	<b>27</b>	<b>37</b>	<b>16</b>	<b>7</b>	<b>9</b>	<b>25</b>	<b>7</b>	<b>18</b>	<b>23</b>	<b>13</b>	<b>10</b>



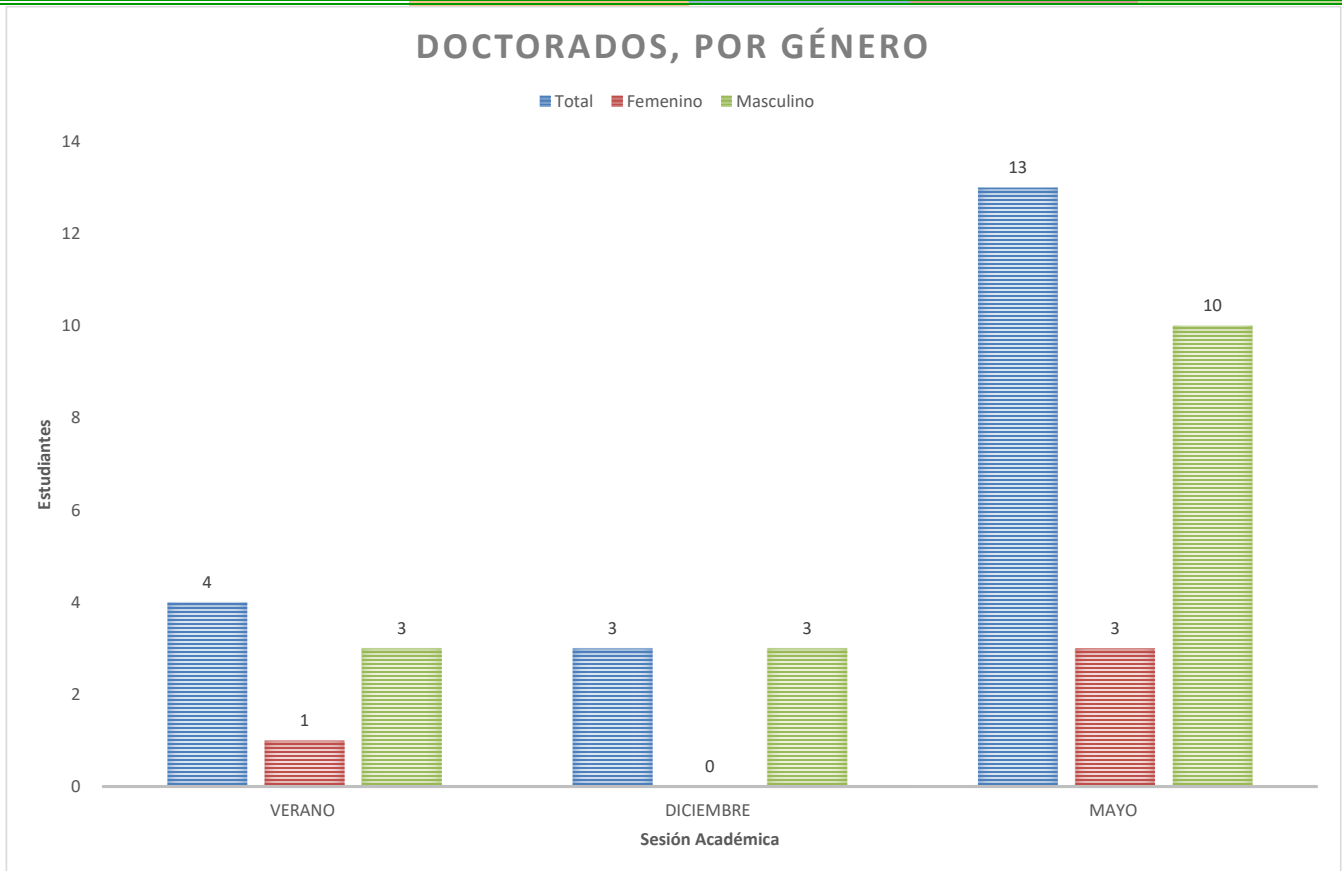
DISTRIBUCIÓN DE LA CLASE GRADUANDA POR COLEGIO Y PROGRAMA DE ESTUDIO

COLEGIO Y PROGRAMAS DE ESTUDIO	AÑO ACADÉMICO 2018-2019			VERANO 2018			DICIEMBRE 2018			MAYO 2019		
	TOTAL	F	M	TOTAL	F	M	TOTAL	F	M	TOTAL	F	M
<b>ADMINISTRACIÓN DE EMPRESAS</b>												
Administración de Empresas (General)	12	5	7	0	0	0	0	0	0	12	5	7
Finanzas	10	7	3	0	0	0	0	0	0	10	7	3
Gerencia Industrial	4	1	3	0	0	0	0	0	0	1	1	3
Recursos Humanos	9	8	1	0	0	0	0	0	0	8	8	1
<b>TOTAL</b>	<b>35</b>	<b>21</b>	<b>14</b>	<b>0</b>	<b>0</b>	<b>0</b>	<b>0</b>	<b>0</b>	<b>0</b>	<b>31</b>	<b>21</b>	<b>14</b>



DISTRIBUCIÓN DE LA CLASE GRADUANDA POR COLEGIO Y PROGRAMA DE ESTUDIO

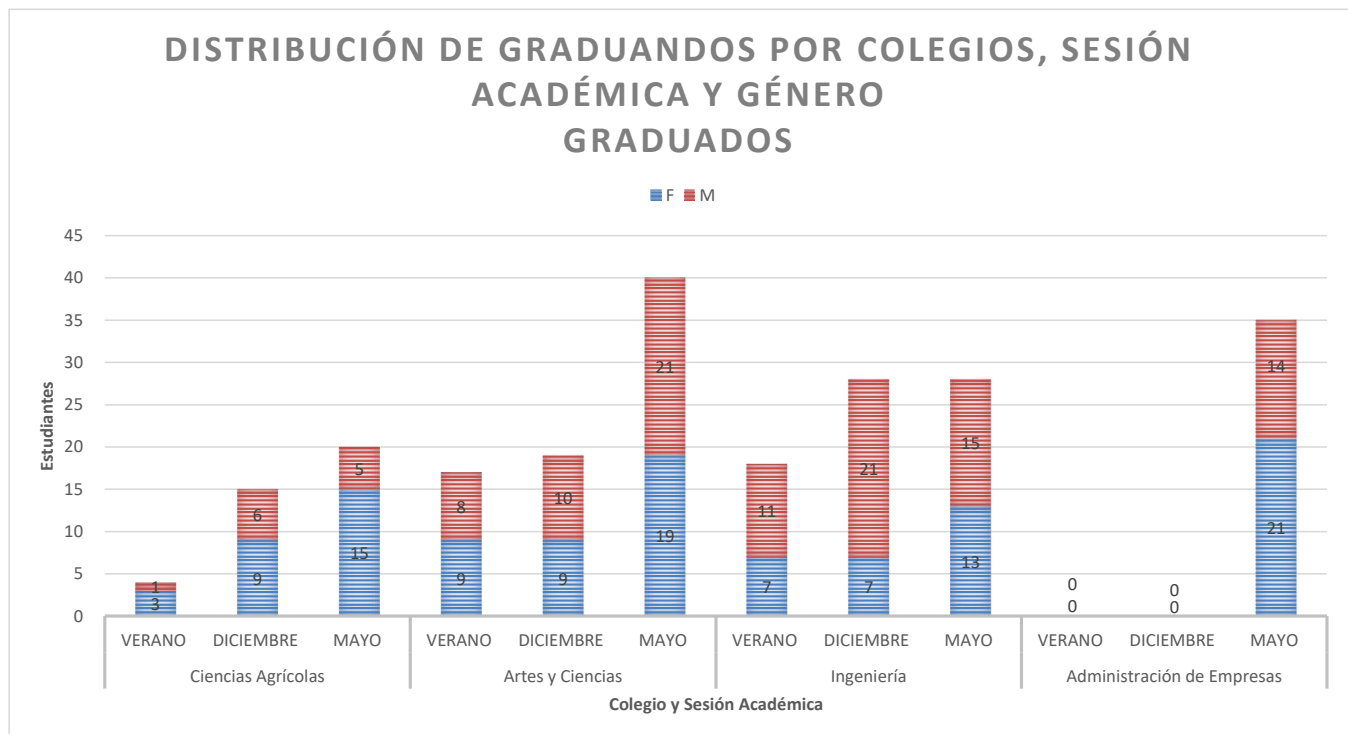
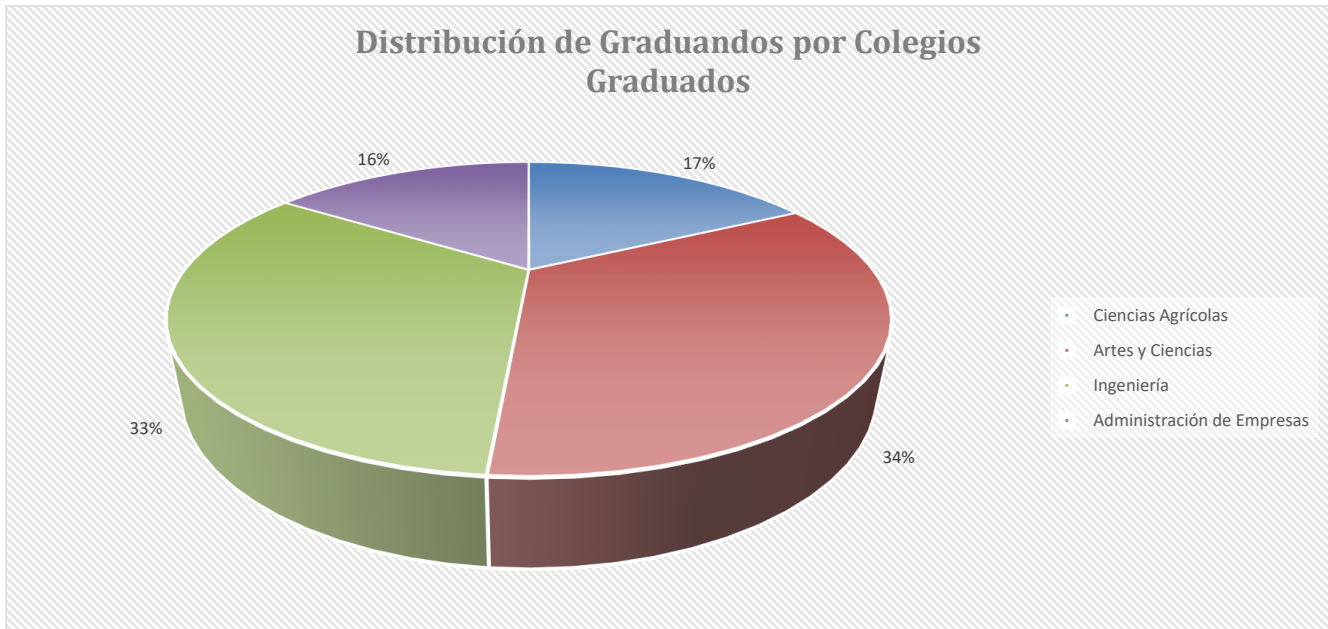
	AÑO ACADÉMICO 2018-2019			VERANO 2018			DICIEMBRE 2018			MAYO 2019		
	TOTAL	F	M	TOTAL	F	M	TOTAL	F	M	TOTAL	F	M
<b>DOCTORADOS EN FILOSOFÍA</b>												
Bioingeniería	1	0	1	0	0	0	0	0	0	1	0	1
Ciencias Marinas	1	1	0	0	0	0	0	0	0	1	1	0
Cs. e Ing. de la Inf. y la Comp.	3	0	3	2	0	2	0	0	0	1	0	1
Ingeniería Civil	4	0	4	0	0	0	2	0	2	2	0	2
Ingeniería Eléctrica	1	0	1	0	0	0	0	0	0	1	0	1
Ingeniería Química	2	0	2	0	0	0	1	0	1	1	0	1
Química Aplicada	8	3	5	2	1	1	0	0	0	6	2	4
<b>TOTAL</b>	<b>20</b>	<b>4</b>	<b>16</b>	<b>4</b>	<b>1</b>	<b>3</b>	<b>3</b>	<b>0</b>	<b>3</b>	<b>13</b>	<b>3</b>	<b>10</b>



## DISTRIBUCIÓN DE LA CLASE GRADUANDA POR COLEGIO Y PROGRAMA DE ESTUDIO

COLEGIO	AÑO ACADÉMICO 2018-2019			VERANO 2018			DICIEMBRE 2018			MAYO 2019		
	TOTAL	F	M	TOTAL	F	M	TOTAL	F	M	TOTAL	F	M
Ciencias Agrícolas	39	27	12	4	3	1	15	9	6	20	15	5
Artes y Ciencias	76	37	39	17	9	8	19	9	10	40	19	21
Ingeniería	74	27	47	18	7	11	28	7	21	28	13	15
Administración de Empresas	35	21	14	0	0	0	0	0	0	35	21	14
<b>TOTAL</b>	<b>224</b>	<b>112</b>	<b>112</b>	<b>39</b>	<b>19</b>	<b>20</b>	<b>62</b>	<b>25</b>	<b>37</b>	<b>123</b>	<b>68</b>	<b>55</b>

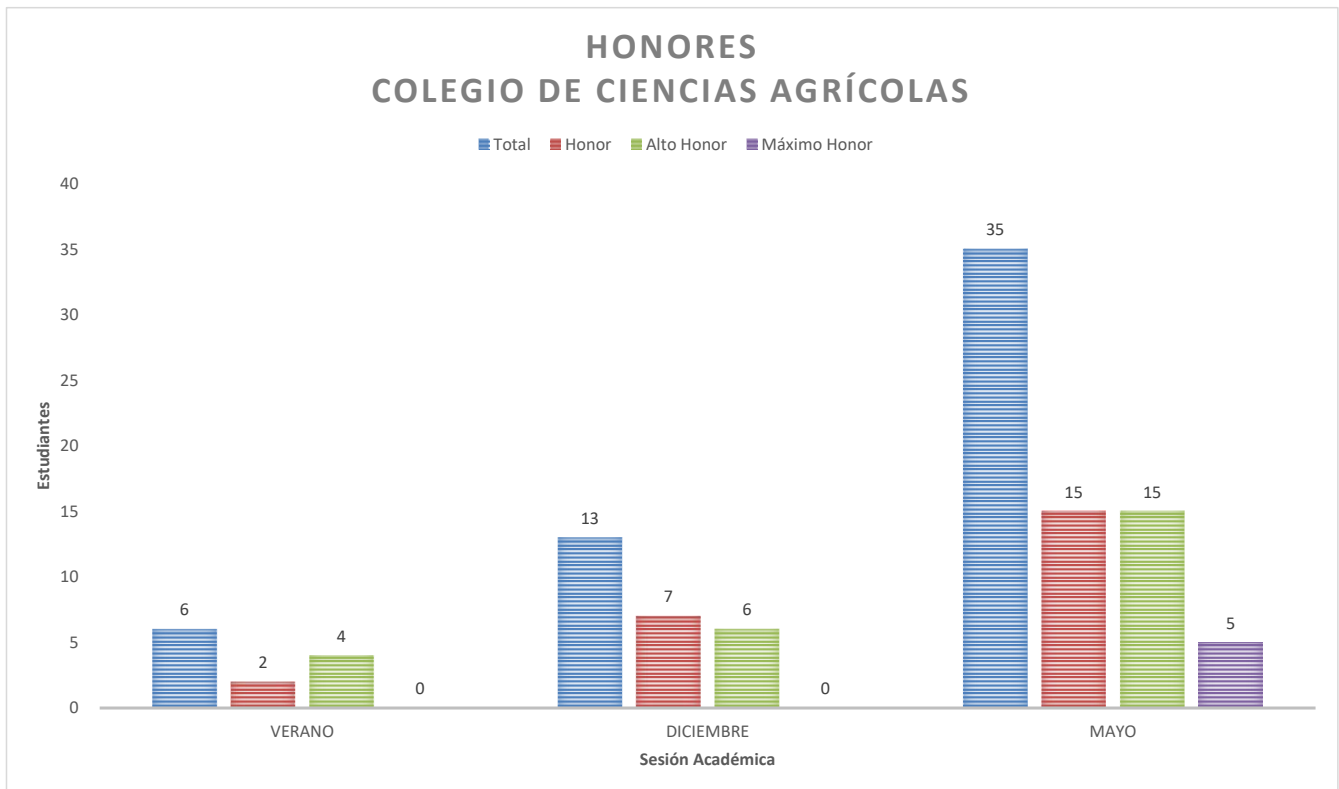
Nota: Estos datos incluyen los doctorados.



*DISTRIBUCIÓN DE HONORES  
AÑO ACADÉMICO 2018-2019*

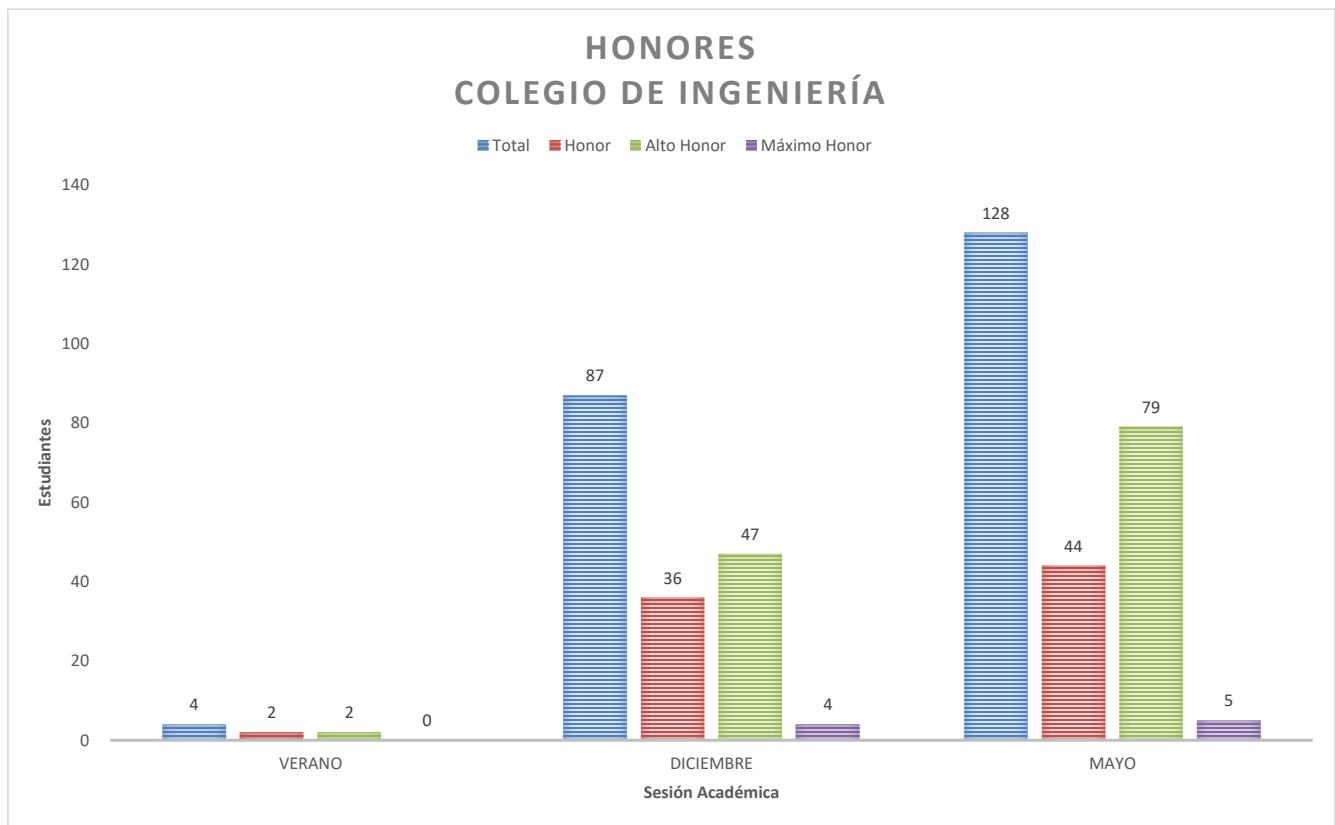
	AÑO ACADÉMICO 2018-2019				VERANO 2018				DICIEMBRE 2018				MAYO 2019			
	TOTAL	H	AH	MH	TOTAL	H	AH	MH	TOTAL	H	AH	MH	TOTAL	H	AH	MH
<b>TOTAL</b>	<b>766</b>	<b>268</b>	<b>460</b>	<b>38</b>	<b>18</b>	<b>8</b>	<b>10</b>	<b>0</b>	<b>217</b>	<b>85</b>	<b>121</b>	<b>11</b>	<b>531</b>	<b>175</b>	<b>329</b>	<b>27</b>

COLEGIO Y PROGRAMAS DE ESTUDIO	AÑO ACADÉMICO 2018-2019				VERANO 2018				DICIEMBRE 2018				MAYO 2019			
	TOTAL	H	AH	MH	TOTAL	H	AH	MH	TOTAL	H	AH	MH	TOTAL	H	AH	MH
<b>CIENCIAS AGRÍCOLAS</b>																
Agricultura General	2	1	1	0	0	0	0	0	0	0	0	0	2	1	1	0
Agronegocios	0	0	0	0	0	0	0	0	0	0	0	0	0	0	0	0
Agronomía	6	3	3	0	1	1	0	0	2	1	1	0	3	1	2	0
Ciencia Animal	39	16	18	5	5	1	4	0	8	4	4	0	26	11	10	5
Economía Agrícola	2	1	1	0	0	0	0	0	0	0	0	0	2	1	1	0
Educación Agrícola	1	1	0	0	0	0	0	0	0	0	0	0	1	1	0	0
Extensión Agrícola	0	0	0	0	0	0	0	0	0	0	0	0	0	0	0	0
Horticultura	1	1	0	0	0	0	0	0	1	1	0	0	0	0	0	0
Protección de Cultivos	1	0	1	0	0	0	0	0	0	0	0	0	1	0	1	0
Sistemas Agrícolas y Ambientales	2	1	1	0	0	0	0	0	2	1	1	0	0	0	0	0
Suelos	0	0	0	0	0	0	0	0	0	0	0	0	0	0	0	0
<b>TOTAL</b>	<b>54</b>	<b>24</b>	<b>25</b>	<b>5</b>	<b>6</b>	<b>2</b>	<b>4</b>	<b>0</b>	<b>13</b>	<b>7</b>	<b>6</b>	<b>0</b>	<b>35</b>	<b>15</b>	<b>15</b>	<b>5</b>



DISTRIBUCIÓN DE HONORES Y ALTOS HONORES POR COLEGIO Y PROGRAMA DE ESTUDIO

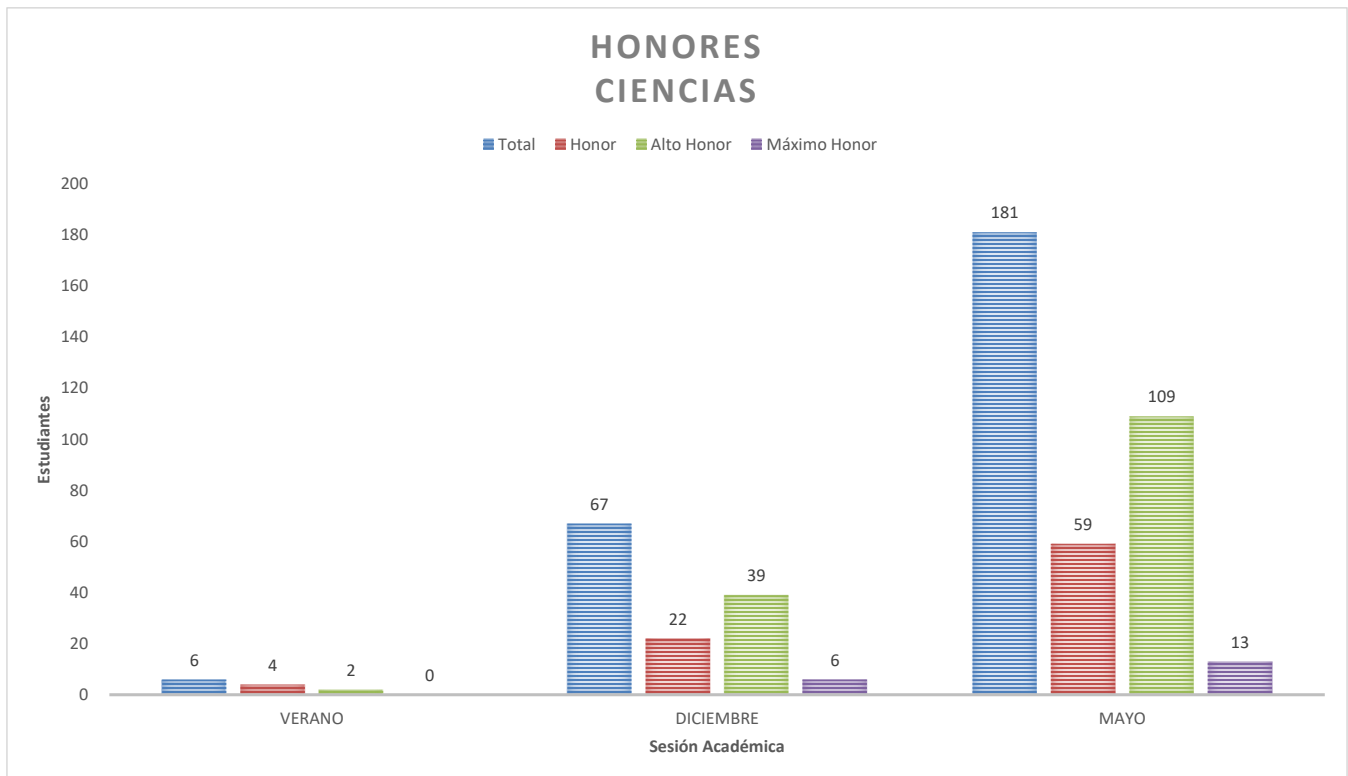
COLEGIO Y PROGRAMAS DE ESTUDIO	AÑO ACADÉMICO				VERANO				DICIEMBRE				MAYO			
	2018-2019				2018				2018				2019			
	TOTAL	H	AH	MH	TOTAL	H	AH	MH	TOTAL	H	AH	MH	TOTAL	H	AH	MH
<b>INGENIERÍA</b>																
Agrimensura y Topografía	0	0	0	0	0	0	0	0	0	0	0	0	0	0	0	0
Cs e Ing de Computación	2	0	2	0	0	0	0	0	0	0	0	0	2	0	2	0
Ingeniería Civil	13	6	6	1	0	0	0	0	3	2	1	0	10	4	5	1
Ing. de Computadoras	28	12	15	1	0	0	0	0	15	7	7	1	13	5	8	0
Ingeniería Eléctrica	31	16	13	2	0	0	0	0	16	9	5	2	15	7	8	0
Ingeniería Industrial	22	6	15	1	0	0	0	0	9	2	7	0	13	4	8	1
Ingeniería Mecánica	67	22	44	1	4	2	2	0	25	8	17	0	38	12	25	1
Ingeniería Química	53	18	32	3	0	0	0	0	19	8	10	1	34	10	22	2
Ingeniería de Software	3	2	1	0	0	0	0	0	0	0	0	0	3	2	1	0
<b>TOTAL</b>	<b>219</b>	<b>82</b>	<b>128</b>	<b>9</b>	<b>4</b>	<b>2</b>	<b>2</b>	<b>0</b>	<b>87</b>	<b>36</b>	<b>47</b>	<b>4</b>	<b>128</b>	<b>44</b>	<b>79</b>	<b>5</b>



DISTRIBUCIÓN DE HONORES Y ALTOS HONORES POR COLEGIO Y PROGRAMA DE ESTUDIO

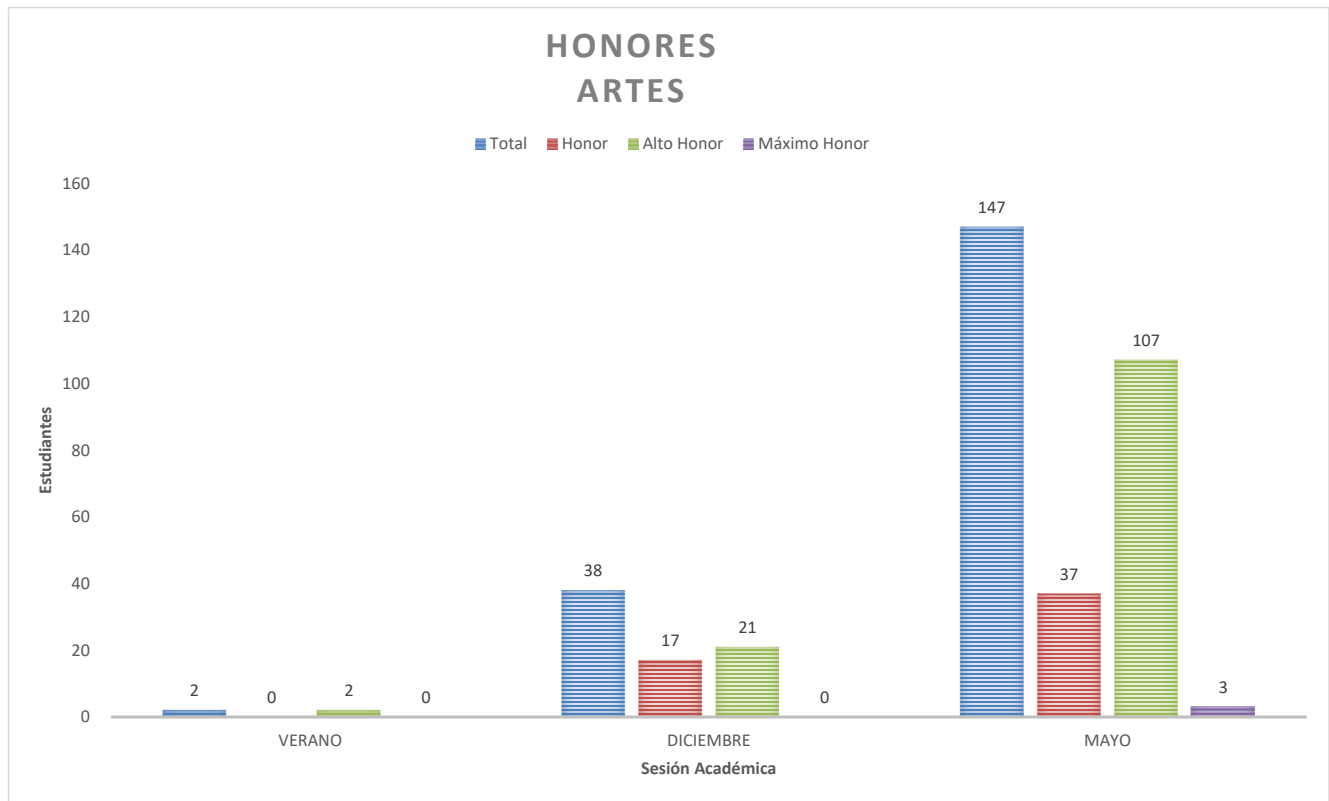
COLEGIO Y PROGRAMAS DE ESTUDIO	AÑO ACADÉMICO 2018-2019				VERANO 2018				DICIEMBRE 2018				MAYO 2019				
	TOTAL	H	AH	MH	TOTAL	H	AH	MH	TOTAL	H	AH	MH	TOTAL	H	AH	MH	
	<b>ARTES Y CIENCIAS</b>	<b>TOTAL</b>	<b>441</b>	<b>139</b>	<b>280</b>	<b>22</b>	<b>8</b>	<b>4</b>	<b>4</b>	<b>0</b>	<b>105</b>	<b>39</b>	<b>60</b>	<b>6</b>	<b>328</b>	<b>96</b>	<b>216</b>

CIENCIAS	AÑO ACADÉMICO 2018-2019				VERANO 2018				DICIEMBRE 2018				MAYO 2019			
	TOTAL	H	AH	MH	TOTAL	H	AH	MH	TOTAL	H	AH	MH	TOTAL	H	AH	MH
	<b>Biología</b>	<b>104</b>	<b>32</b>	<b>59</b>	<b>13</b>	<b>2</b>	<b>1</b>	<b>1</b>	<b>0</b>	<b>29</b>	<b>9</b>	<b>16</b>	<b>4</b>	<b>73</b>	<b>22</b>	<b>42</b>
<b>Biotecnología Industrial</b>	<b>9</b>	<b>3</b>	<b>6</b>	<b>0</b>	<b>0</b>	<b>0</b>	<b>0</b>	<b>0</b>	<b>0</b>	<b>0</b>	<b>0</b>	<b>0</b>	<b>9</b>	<b>3</b>	<b>6</b>	<b>0</b>
<b>Ciencias Físicas</b>	<b>0</b>	<b>0</b>	<b>0</b>	<b>0</b>	<b>0</b>	<b>0</b>	<b>0</b>	<b>0</b>	<b>0</b>	<b>0</b>	<b>0</b>	<b>0</b>	<b>0</b>	<b>0</b>	<b>0</b>	<b>0</b>
<b>Enfermería (Bach)</b>	<b>27</b>	<b>10</b>	<b>16</b>	<b>1</b>	<b>0</b>	<b>0</b>	<b>0</b>	<b>0</b>	<b>9</b>	<b>3</b>	<b>6</b>	<b>0</b>	<b>18</b>	<b>7</b>	<b>10</b>	<b>1</b>
<b>Física</b>	<b>8</b>	<b>2</b>	<b>4</b>	<b>2</b>	<b>1</b>	<b>1</b>	<b>0</b>	<b>0</b>	<b>1</b>	<b>1</b>	<b>0</b>	<b>0</b>	<b>6</b>	<b>0</b>	<b>4</b>	<b>2</b>
<b>Geología</b>	<b>10</b>	<b>5</b>	<b>5</b>	<b>0</b>	<b>2</b>	<b>1</b>	<b>1</b>	<b>0</b>	<b>2</b>	<b>1</b>	<b>1</b>	<b>0</b>	<b>6</b>	<b>3</b>	<b>3</b>	<b>0</b>
<b>Matemáticas</b>	<b>6</b>	<b>0</b>	<b>5</b>	<b>1</b>	<b>0</b>	<b>0</b>	<b>0</b>	<b>0</b>	<b>1</b>	<b>0</b>	<b>1</b>	<b>0</b>	<b>5</b>	<b>0</b>	<b>4</b>	<b>1</b>
<b>Matemáticas (Cs. Computación)</b>	<b>10</b>	<b>4</b>	<b>5</b>	<b>1</b>	<b>0</b>	<b>0</b>	<b>0</b>	<b>0</b>	<b>3</b>	<b>1</b>	<b>1</b>	<b>1</b>	<b>7</b>	<b>3</b>	<b>4</b>	<b>0</b>
<b>Matemáticas (Educación)</b>	<b>3</b>	<b>1</b>	<b>2</b>	<b>0</b>	<b>0</b>	<b>0</b>	<b>0</b>	<b>0</b>	<b>1</b>	<b>1</b>	<b>0</b>	<b>0</b>	<b>2</b>	<b>0</b>	<b>2</b>	<b>0</b>
<b>Microbiología Industrial</b>	<b>58</b>	<b>23</b>	<b>34</b>	<b>1</b>	<b>1</b>	<b>1</b>	<b>0</b>	<b>0</b>	<b>16</b>	<b>4</b>	<b>11</b>	<b>1</b>	<b>41</b>	<b>18</b>	<b>23</b>	<b>0</b>
<b>Pre-Médica</b>	<b>8</b>	<b>2</b>	<b>6</b>	<b>0</b>	<b>0</b>	<b>0</b>	<b>0</b>	<b>0</b>	<b>2</b>	<b>1</b>	<b>1</b>	<b>0</b>	<b>6</b>	<b>1</b>	<b>5</b>	<b>0</b>
<b>Química</b>	<b>11</b>	<b>3</b>	<b>8</b>	<b>0</b>	<b>0</b>	<b>0</b>	<b>0</b>	<b>0</b>	<b>3</b>	<b>1</b>	<b>2</b>	<b>0</b>	<b>8</b>	<b>2</b>	<b>6</b>	<b>0</b>
<b>TOTAL</b>	<b>254</b>	<b>85</b>	<b>150</b>	<b>19</b>	<b>6</b>	<b>4</b>	<b>2</b>	<b>0</b>	<b>67</b>	<b>22</b>	<b>39</b>	<b>6</b>	<b>181</b>	<b>59</b>	<b>109</b>	<b>13</b>



DISTRIBUCIÓN DE HONORES Y ALTOS HONORES POR COLEGIO Y PROGRAMA DE ESTUDIO

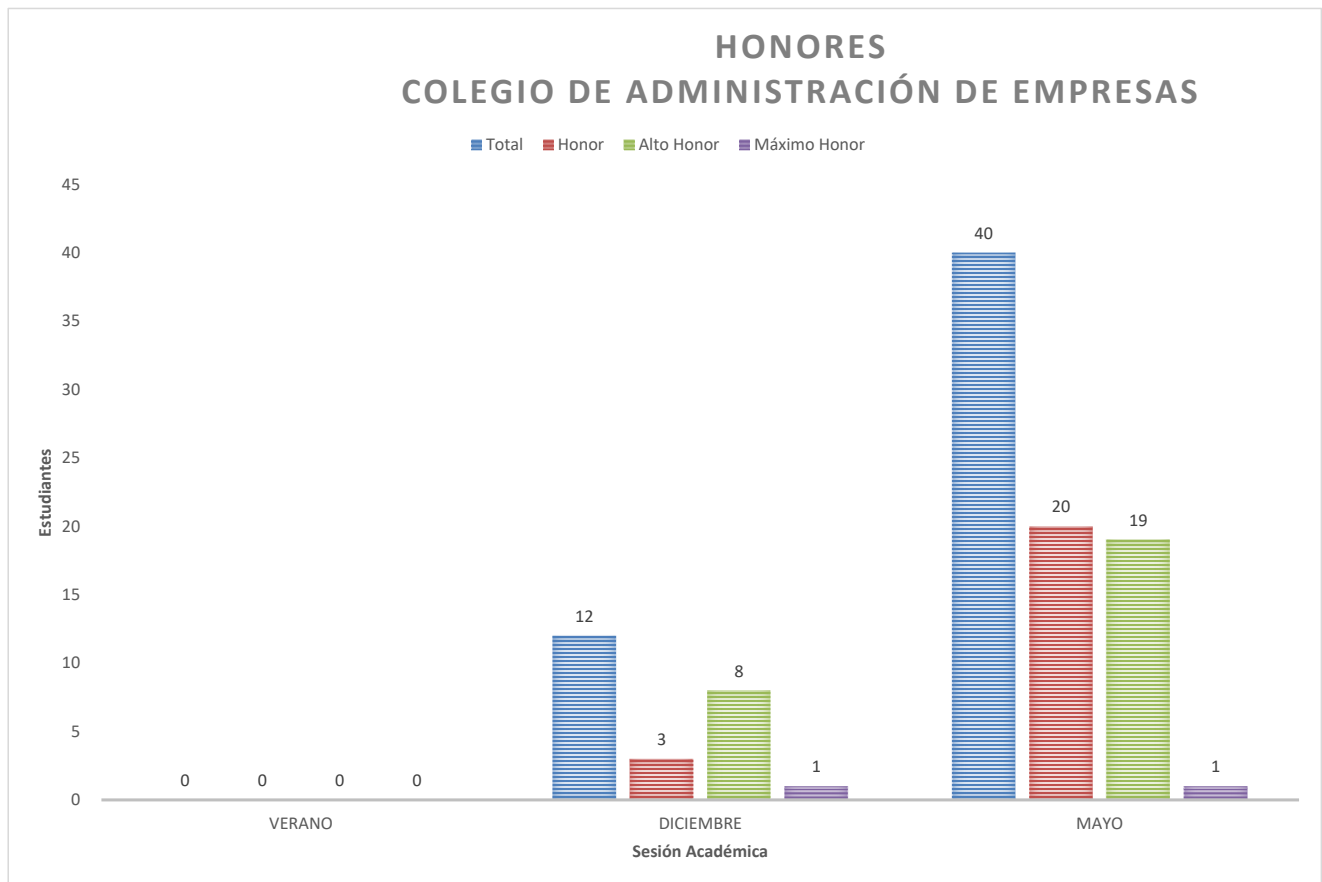
COLEGIO Y PROGRAMAS DE ESTUDIO	AÑO ACADÉMICO 2018-2019				VERANO 2018				DICIEMBRE 2018				MAYO 2019			
	TOTAL	H	AH	MH	TOTAL	H	AH	MH	TOTAL	H	AH	MH	TOTAL	H	AH	MH
	<b>ARTES</b>															
Artes Plásticas	8	3	5	0	0	0	0	0	0	0	0	0	8	3	5	0
Ciencias Políticas	24	7	17	0	0	0	0	0	4	2	2	0	20	5	15	0
Ciencias Sociales	13	2	11	0	0	0	0	0	3	1	2	0	10	1	9	0
Economía	8	2	6	0	0	0	0	0	0	0	0	0	8	2	6	0
Educación Física (Adiest. y Arbitraje)	4	1	3	0	0	0	0	0	1	0	1	0	3	1	2	0
Educación Física (Enseñanza)	5	2	3	0	1	0	1	0	4	2	2	0	0	0	0	0
Estudios Hispánicos	5	1	4	0	0	0	0	0	1	0	1	0	4	1	3	0
Filosofía	3	0	3	0	0	0	0	0	0	0	0	0	3	0	3	0
Historia	5	3	2	0	0	0	0	0	2	1	1	0	3	2	1	0
Inglés	27	11	15	1	0	0	0	0	8	4	4	0	19	7	11	1
Lengua y Literatura Francesa	3	1	1	1	0	0	0	0	0	0	0	0	3	1	1	1
Literatura Comparada	6	1	5	0	0	0	0	0	0	0	0	0	6	1	5	0
Psicología	72	19	52	1	1	0	1	0	15	7	8	0	56	12	43	1
Sociología	3	1	2	0	0	0	0	0	0	0	0	0	3	1	2	0
Teoría del Arte	1	0	1	0	0	0	0	0	0	0	0	0	1	0	1	0
<b>TOTAL</b>	<b>187</b>	<b>54</b>	<b>130</b>	<b>3</b>	<b>2</b>	<b>0</b>	<b>2</b>	<b>0</b>	<b>38</b>	<b>17</b>	<b>21</b>	<b>0</b>	<b>147</b>	<b>37</b>	<b>107</b>	<b>3</b>





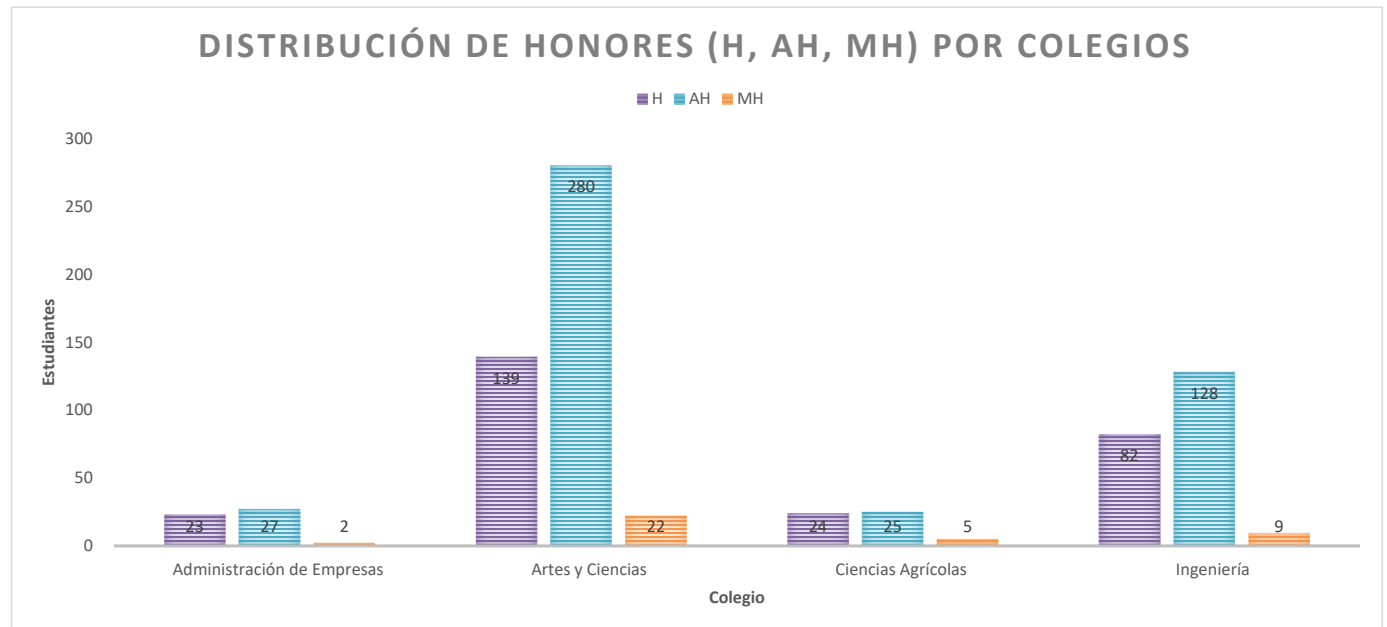
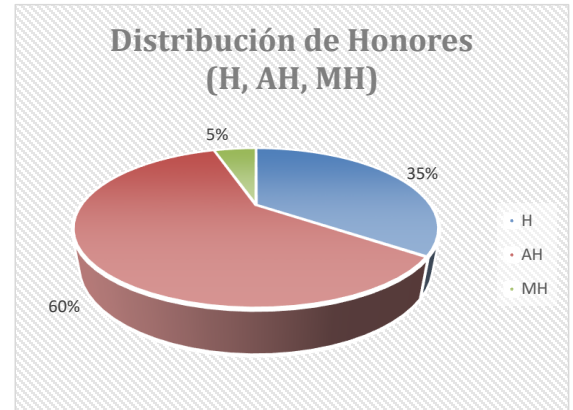
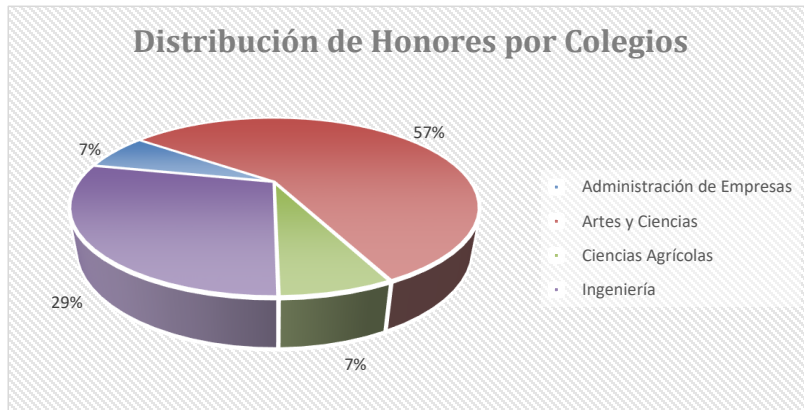
DISTRIBUCIÓN DE HONORES Y ALTOS HONORES POR COLEGIO Y PROGRAMA DE ESTUDIO

COLEGIO Y PROGRAMAS DE ESTUDIO	AÑO ACADÉMICO 2018-2019				VERANO 2018				DICIEMBRE 2018				MAYO 2019			
	TOTAL	H	AH	MH	TOTAL	H	AH	MH	TOTAL	H	AH	MH	TOTAL	H	AH	MH
<b>ADMINISTRACIÓN DE EMPRESAS</b>																
Administración de Oficinas	6	3	3	0	0	0	0	0	2	1	1	0	4	2	2	0
Contabilidad	22	7	13	2	0	0	0	0	7	2	4	1	15	5	9	1
Gerencia de Operaciones	1	0	1	0	0	0	0	0	0	0	0	0	1	0	1	0
Gerencia de Recursos Humanos	4	2	2	0	0	0	0	0	2	0	2	0	2	2	0	0
Finanzas	5	2	3	0	0	0	0	0	0	0	0	0	5	2	3	0
Mercadeo	8	6	2	0	0	0	0	0	1	0	1	0	7	6	1	0
Sistema Comp. de Información	6	3	3	0	0	0	0	0	0	0	0	0	6	3	3	0
<b>TOTAL</b>	<b>52</b>	<b>23</b>	<b>27</b>	<b>2</b>	<b>0</b>	<b>0</b>	<b>0</b>	<b>0</b>	<b>12</b>	<b>3</b>	<b>8</b>	<b>1</b>	<b>40</b>	<b>20</b>	<b>19</b>	<b>1</b>



DISTRIBUCIÓN DE HONORES Y ALTOS HONORES POR COLEGIO Y PROGRAMA DE ESTUDIO

COLEGIOS	AÑO ACADÉMICO 2018-2019				
	TOTAL	H	AH	MH	
Administración de Empresas	52	7%	23	27	2
Artes y Ciencias	441	58%	139	280	22
Ciencias Agrícolas	54	7%	24	25	5
Ingeniería	219	29%	82	128	9
<b>TOTAL</b>	<b>766</b>		<b>268</b>	<b>460</b>	<b>38</b>



Categorías:

H-Honor

AH-Alto Honor

MH-Máximo Honor

**DISTRIBUCIÓN DE GRADUANDOS POR PUEBLO**  
**AÑO ACADÉMICO 2018-2019**

PUEBLO	TOTAL	VERANO	DICIEMBRE	MAYO
Adjuntas	9	0	1	8
Aguada	56	2	13	41
Aguadilla	41	1	9	31
Aguas Buenas	5	0	1	4
Aibonito	10	1	2	7
Añasco	62	2	23	37
Arecibo	38	2	11	25
Arroyo	2	1	0	1
Barceloneta	11	2	3	6
Barranquitas	8	0	2	6
Bayamón	52	1	16	35
Cabo Rojo	108	6	30	72
Caguas	45	1	7	37
Camuy	21	0	8	13
Canóvanas	7	0	2	5
Carolina	24	1	7	16
Cataño	3	0	0	3
Cayey	15	1	6	8
Ceiba	1	0	0	1
Ciales	4	0	2	2
Cidra	7	1	1	5

## DISTRIBUCIÓN DE GRADUANDOS POR PUEBLO

PUEBLO	TOTAL	VERANO	DICIEMBRE	MAYO
Coamo	21	0	9	12
Comerio	2	0	0	2
Corozal	6	0	1	5
Dorado	11	1	4	6
Fajardo	5	0	1	4
Florida	2	0	0	2
Guánica	6	0	1	5
Guayama	24	1	10	13
Guayanilla	17	1	5	11
Guaynabo	43	0	10	33
Gurabo	14	0	5	9
Hatillo	25	2	4	19
Hormigueros	27	2	4	21
Humacao	11	1	3	7
Isabela	23	2	5	16
Jayuya	6	0	3	3
Juana Díaz	16	0	7	9
Juncos	7	0	3	4
Lajas	23	2	7	14
Lares	20	0	5	15
Las Marías	17	0	3	14
Las Piedras	4	0	1	3

## DISTRIBUCIÓN DE GRADUANDOS POR PUEBLO

PUEBLO	TOTAL	VERANO	DICIEMBRE	MAYO
Loiza	1	0	0	1
Luquillo	1	0	1	0
Manatí	18	1	4	13
Maricao	9	0	1	8
Maunabo	1	0	0	1
Mayagüez	249	20	101	128
Moca	44	0	12	32
Morovis	15	0	5	10
Naguabo	2	0	1	1
Naranjito	7	0	0	7
Orocovis	9	0	4	5
Patillas	2	0	1	1
Peñuelas	4	0	0	4
Ponce	60	4	14	42
Quebradillas	25	3	6	16
Rincón	18	0	3	15
Río Grande	4	0	3	1
Río Piedras	7	0	1	6
Sabana Grande	22	2	6	14
Salinas	8	0	4	4
San Germán	42	3	10	29
San Juan	89	9	26	54
San Lorenzo	9	0	3	6

## DISTRIBUCIÓN DE GRADUANDOS POR PUEBLO

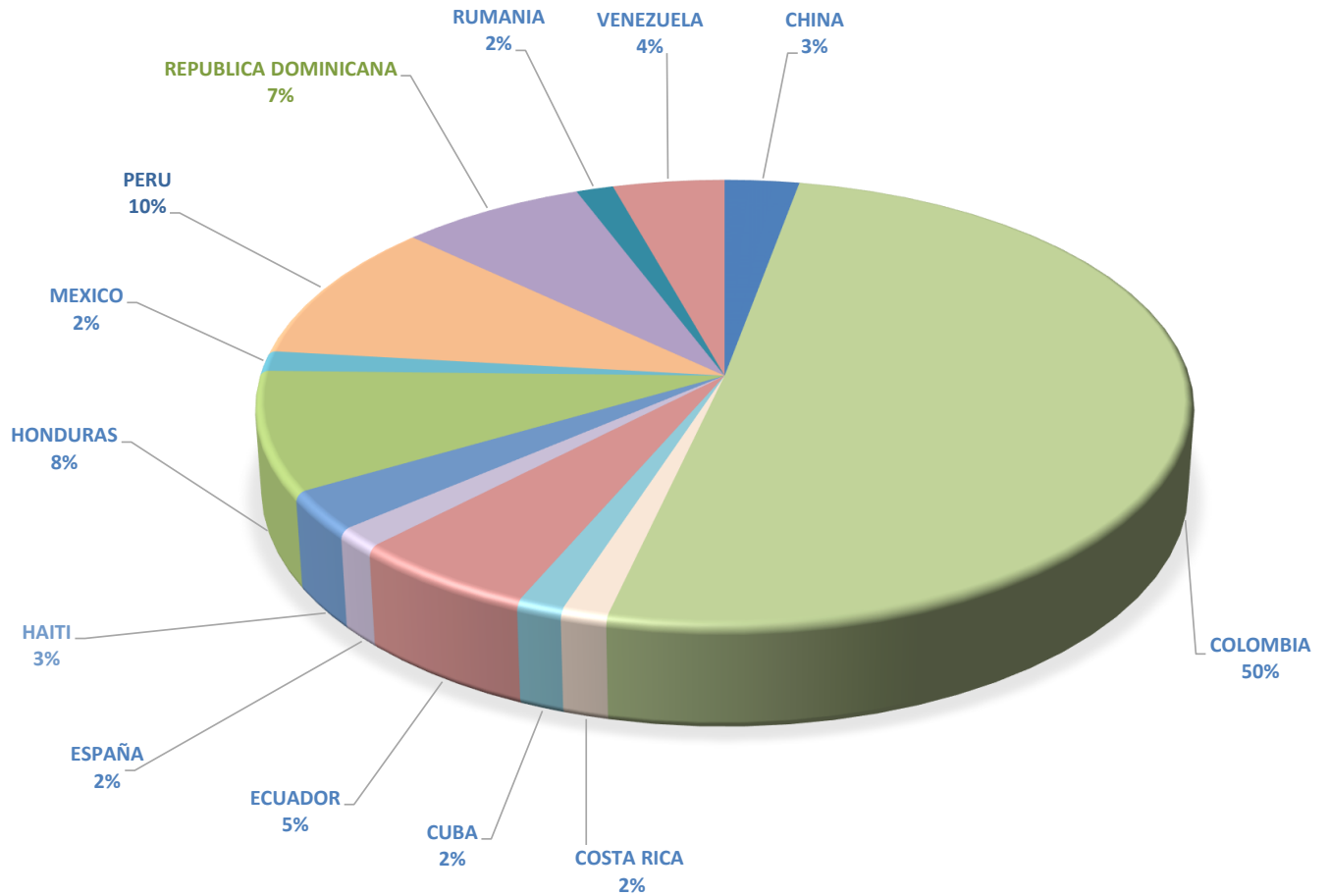
PUEBLO	TOTAL	VERANO	DICIEMBRE	MAYO
San Sebastián	49	1	13	35
Santa Isabel	10	0	3	7
Toa Alta	20	2	7	11
Toa Baja	19	0	8	11
Trujillo Alto	28	0	11	17
Utua	14	1	3	10
Vega Alta	5	0	0	5
Vega Baja	23	1	8	14
Vieques	0	0	0	0
Villalba	9	0	1	8
Yabucoa	3	0	1	2
Yauco	35	2	7	26
<b>TOTAL</b>	<b>1,720</b>	<b>83</b>	<b>503</b>	<b>1,134</b>

Total Por Pueblos	1,720
Total De Extranjeros	69
<b>Total De Graduandos</b>	<b>1,789</b>

**DISTRIBUCIÓN DE EXTRANJEROS EN LA CLASE GRADUANDA**  
**PAÍS DE ORIGEN**  
**AÑO ACADÉMICO 2018-2019**

PAÍS	TOTAL	Sub-Total		Ciencias Agrícolas		Ingeniería		Artes y Ciencias		ADEM		Programa Graduado		Doctorado	
		F	M	F	M	F	M	F	M	F	M	F	M	F	M
CHINA	2	1	1	0	0	0	0	0	0	0	0	1	1	0	0
COLOMBIA	35	13	22	0	1	0	0	0	0	0	0	13	14	0	7
COSTA RICA	1	0	1	0	0	0	0	0	0	0	0	0	1	0	0
CUBA	1	1	0	0	0	0	0	1	0	0	0	0	0	0	0
ECUADOR	4	3	1	0	0	0	0	0	0	0	0	3	1	0	0
ESPAÑA	1	0	1	0	0	0	0	0	0	0	0	0	1	0	0
HAITI	2	1	1	0	0	0	0	0	0	0	0	1	1	0	0
HONDURAS	6	0	6	0	0	0	0	0	1	0	0	0	4	0	1
MEXICO	1	0	1	0	0	0	0	0	0	0	0	0	1	0	0
PERU	7	3	4	0	0	0	0	0	0	0	0	3	3	0	1
REPUBLICA DOMINICANA	5	3	2	0	0	2	1	0	0	0	0	1	1	0	0
RUMANIA	1	0	1	0	0	0	0	0	0	0	0	0	0	0	1
VENEZUELA	3	2	1	0	0	0	0	0	0	1	0	1	1	0	0
<b>TOTAL</b>	<b>69</b>	<b>27</b>	<b>42</b>	<b>0</b>	<b>1</b>	<b>2</b>	<b>1</b>	<b>1</b>	<b>1</b>	<b>1</b>	<b>0</b>	<b>23</b>	<b>29</b>	<b>0</b>	<b>10</b>

## DISTRIBUCION DE EXTRANJEROS POR PAISES





## DISTRIBUCIÓN DE EXTRANJEROS EN LA CLASE GRADUANDA POR COLEGIO Y PROGRAMA DE ESTUDIO

## DISTRIBUCIÓN DE EXTRANJEROS EN LA CLASE GRADUANDA

AÑO ACADÉMICO 2018-2019

	AÑO ACADÉMICO 2018-2019			VERANO 2018			DICIEMBRE 2018			MAYO 2019		
	TOTAL	F	M	TOTAL	F	M	TOTAL	F	M	TOTAL	F	M
TOTAL DE GRADUADOS	62	23	39	13	4	9	27	10	17	22	9	13
TOTAL DE SUBGRADUADOS	7	4	3	0	0	0	0	0	0	7	4	3
<b>GRAN TOTAL</b>	<b>69</b>	<b>27</b>	<b>42</b>	<b>13</b>	<b>4</b>	<b>9</b>	<b>27</b>	<b>10</b>	<b>17</b>	<b>29</b>	<b>13</b>	<b>16</b>

## SUBGRADUADOS

## COLEGIO Y PROGRAMAS DE ESTUDIO

	AÑO 2018-2019			VERANO 2018			DICIEMBRE 2018			MAYO 2019		
	TOTAL	F	M	TOTAL	F	M	TOTAL	F	M	TOTAL	F	M
<b>CIENCIAS AGRÍCOLAS</b>												
Ciencias Agrícolas (General)	1	0	1	0	0	0	0	0	0	1	0	1
Agronegocios	0	0	0	0	0	0	0	0	0	0	0	0
Agronomía	0	0	0	0	0	0	0	0	0	0	0	0
Ciencias del Suelo	0	0	0	0	0	0	0	0	0	0	0	0
Economía Agrícola	0	0	0	0	0	0	0	0	0	0	0	0
Educación Agrícola	0	0	0	0	0	0	0	0	0	0	0	0
Extensión Agrícola	0	0	0	0	0	0	0	0	0	0	0	0
Horticultura	0	0	0	0	0	0	0	0	0	0	0	0
Industria Pecuaria	0	0	0	0	0	0	0	0	0	0	0	0
Protección y Cultivos	0	0	0	0	0	0	0	0	0	0	0	0
Tecn. Mecánico Agrícola	0	0	0	0	0	0	0	0	0	0	0	0
<b>TOTAL DE CIENCIAS AGRÍCOLAS</b>	<b>1</b>	<b>0</b>	<b>1</b>	<b>0</b>	<b>0</b>	<b>0</b>	<b>0</b>	<b>0</b>	<b>0</b>	<b>1</b>	<b>0</b>	<b>1</b>

## INGENIERÍA

Agrimensura y Topografía	0	0	0	0	0	0	0	0	0	0	0	0
Ingeniería Civil	0	0	0	0	0	0	0	0	0	0	0	0
Ingeniería Computadoras	1	0	1	0	0	0	0	0	0	1	0	1
Ingeniería Eléctrica	0	0	0	0	0	0	0	0	0	0	0	0
Ingeniería Industrial	0	0	0	0	0	0	0	0	0	0	0	0
Ingeniería Mecánica	1	1	0	0	0	0	0	0	0	1	1	0
Ingeniería Química	1	1	0	0	0	0	0	0	0	1	1	0
<b>TOTAL DE INGENIERÍA</b>	<b>3</b>	<b>2</b>	<b>1</b>	<b>0</b>	<b>0</b>	<b>0</b>	<b>0</b>	<b>0</b>	<b>0</b>	<b>3</b>	<b>2</b>	<b>1</b>

## ARTES Y CIENCIAS

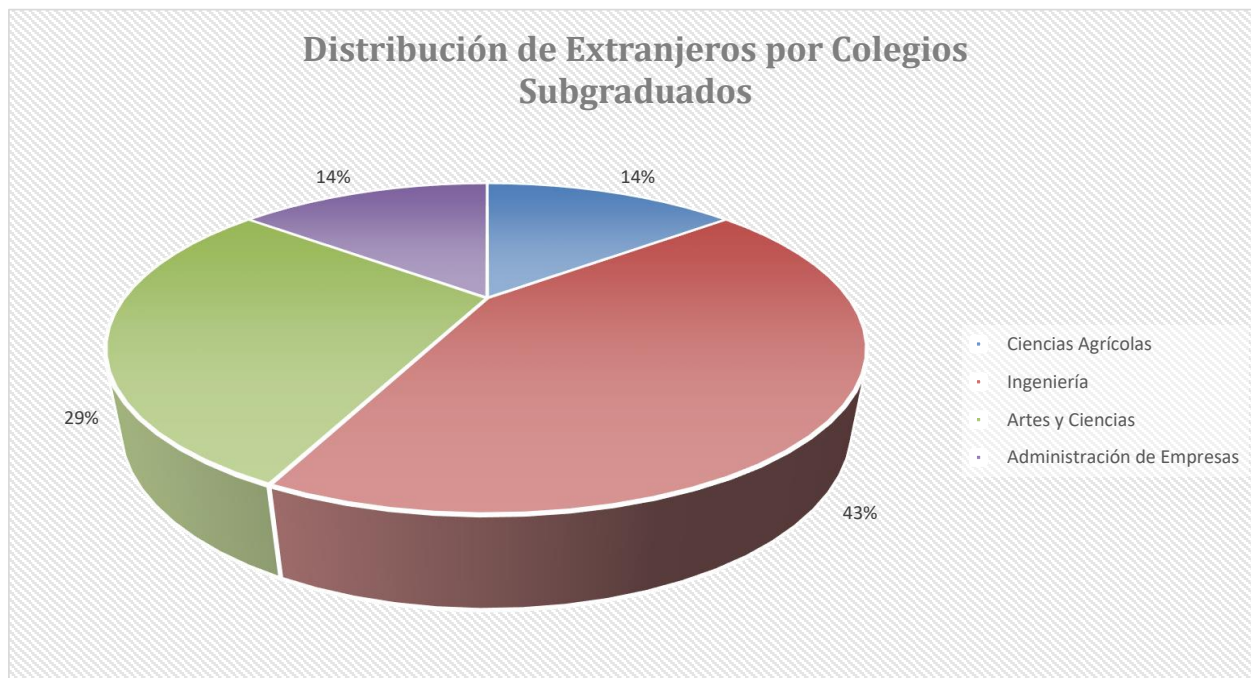
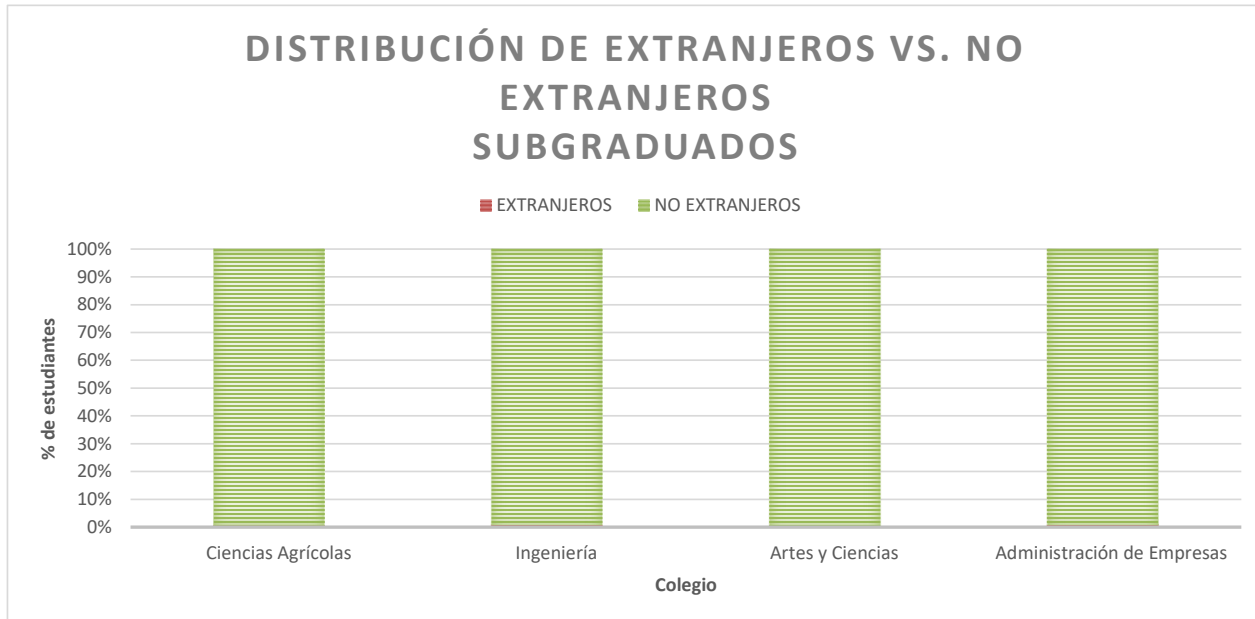
<b>CIENCIAS</b>												
Biología	1	0	1	0	0	0	0	0	0	1	0	1
Biología Industrial	0	0	0	0	0	0	0	0	0	0	0	0
Ciencias Físicas	0	0	0	0	0	0	0	0	0	0	0	0
Enfermería (Bach)	0	0	0	0	0	0	0	0	0	0	0	0
Física	0	0	0	0	0	0	0	0	0	0	0	0
Geología	0	0	0	0	0	0	0	0	0	0	0	0
Matemáticas	0	0	0	0	0	0	0	0	0	0	0	0
Matemáticas (Cs. Computación)	0	0	0	0	0	0	0	0	0	0	0	0
Matemáticas (Educación)	0	0	0	0	0	0	0	0	0	0	0	0
Microbiología Industrial	0	0	0	0	0	0	0	0	0	0	0	0
Pre-Médica	0	0	0	0	0	0	0	0	0	0	0	0
Química	0	0	0	0	0	0	0	0	0	0	0	0
<b>TOTAL DE CIENCIAS</b>	<b>1</b>	<b>0</b>	<b>1</b>	<b>0</b>	<b>0</b>	<b>0</b>	<b>0</b>	<b>0</b>	<b>0</b>	<b>1</b>	<b>0</b>	<b>1</b>

## DISTRIBUCIÓN DE EXTRANJEROS EN LA CLASE GRADUANDA POR COLEGIO Y PROGRAMA DE ESTUDIO

COLEGIO Y PROGRAMAS DE ESTUDIO	AÑO			VERANO			DICIEMBRE			MAYO		
	2018-2019			2018			2018			2019		
	TOTAL	F	M	TOTAL	F	M	TOTAL	F	M	TOTAL	F	M
<b>ARTES</b>												
Artes Plásticas	0	0	0	0	0	0	0	0	0	0	0	0
Ciencias Políticas	0	0	0	0	0	0	0	0	0	0	0	0
Ciencias Sociales	0	0	0	0	0	0	0	0	0	0	0	0
Economía	0	0	0	0	0	0	0	0	0	0	0	0
Educación Física	0	0	0	0	0	0	0	0	0	0	0	0
Educación Física (Adiest. y Arbitraje)	0	0	0	0	0	0	0	0	0	0	0	0
Educación Física (Enseñanza)	0	0	0	0	0	0	0	0	0	0	0	0
Educación Física (Recreación)	0	0	0	0	0	0	0	0	0	0	0	0
Estudios Hispánicos	0	0	0	0	0	0	0	0	0	0	0	0
Filosofía	0	0	0	0	0	0	0	0	0	0	0	0
Historia	0	0	0	0	0	0	0	0	0	0	0	0
Inglés	0	0	0	0	0	0	0	0	0	0	0	0
Lengua y Lite. Francesa	0	0	0	0	0	0	0	0	0	0	0	0
Literatura Comparada	0	0	0	0	0	0	0	0	0	0	0	0
Psicología	1	1	0	0	0	0	0	0	0	1	1	0
Sociología	0	0	0	0	0	0	0	0	0	0	0	0
Teoría del Arte	0	0	0	0	0	0	0	0	0	0	0	0
<b>TOTAL DE ARTES</b>	<b>1</b>	<b>1</b>	<b>0</b>	<b>0</b>	<b>0</b>	<b>0</b>	<b>0</b>	<b>0</b>	<b>0</b>	<b>1</b>	<b>1</b>	<b>0</b>
<b>TOTAL DE ARTES Y CIENCIAS</b>	<b>2</b>	<b>1</b>	<b>1</b>	<b>0</b>	<b>0</b>	<b>0</b>	<b>0</b>	<b>0</b>	<b>0</b>	<b>2</b>	<b>1</b>	<b>1</b>
<b>ADMINISTRACIÓN DE EMPRESAS</b>												
Administración de Oficinas	0	0	0	0	0	0	0	0	0	0	0	0
Contabilidad	0	0	0	0	0	0	0	0	0	0	0	0
Economía	0	0	0	0	0	0	0	0	0	0	0	0
Finanzas	0	0	0	0	0	0	0	0	0	0	0	0
Gerencia de Operaciones	0	0	0	0	0	0	0	0	0	0	0	0
Gerencia de Recursos Humanos	0	0	0	0	0	0	0	0	0	0	0	0
Mercadeo	0	0	0	0	0	0	0	0	0	0	0	0
Sistema Comp. Información	1	1	0	0	0	0	0	0	0	1	1	0
<b>TOTAL DE ADMINISTRACIÓN DE EMPRESAS</b>	<b>1</b>	<b>1</b>	<b>0</b>	<b>0</b>	<b>0</b>	<b>0</b>	<b>0</b>	<b>0</b>	<b>0</b>	<b>1</b>	<b>1</b>	<b>0</b>

DISTRIBUCIÓN DE EXTRANJEROS EN LA CLASE GRADUANDA POR COLEGIO Y PROGRAMA DE ESTUDIO

COLEGIO	AÑO 2018-2019		EXTRANJEROS		NO EXTRANJEROS	
	TOTAL	EXTRANJEROS	EXTRANJEROS	NO EXTRANJEROS	TOTAL	NO EXTRANJEROS
Ciencias Agrícolas	197	1	0.5%	196	99.5%	
Ingeniería	445	3	0.7%	442	99.3%	
Artes y Ciencias	781	2	0.3%	779	99.7%	
Administración de Empresas	149	1	0.7%	148	99.3%	
<b>TOTAL</b>	<b>1,572</b>	<b>7</b>	<b>0.4%</b>	<b>1,565</b>	<b>99.6%</b>	



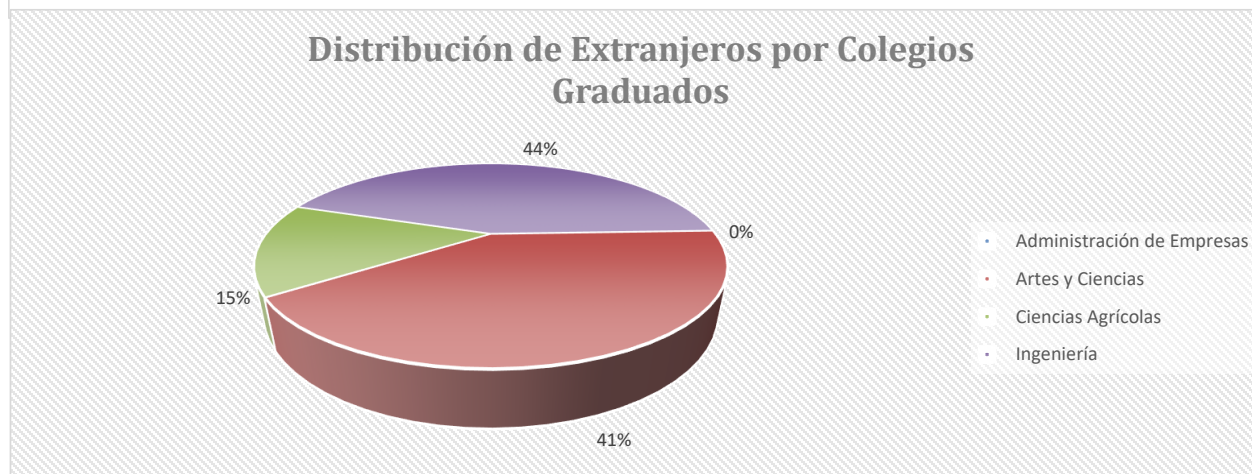
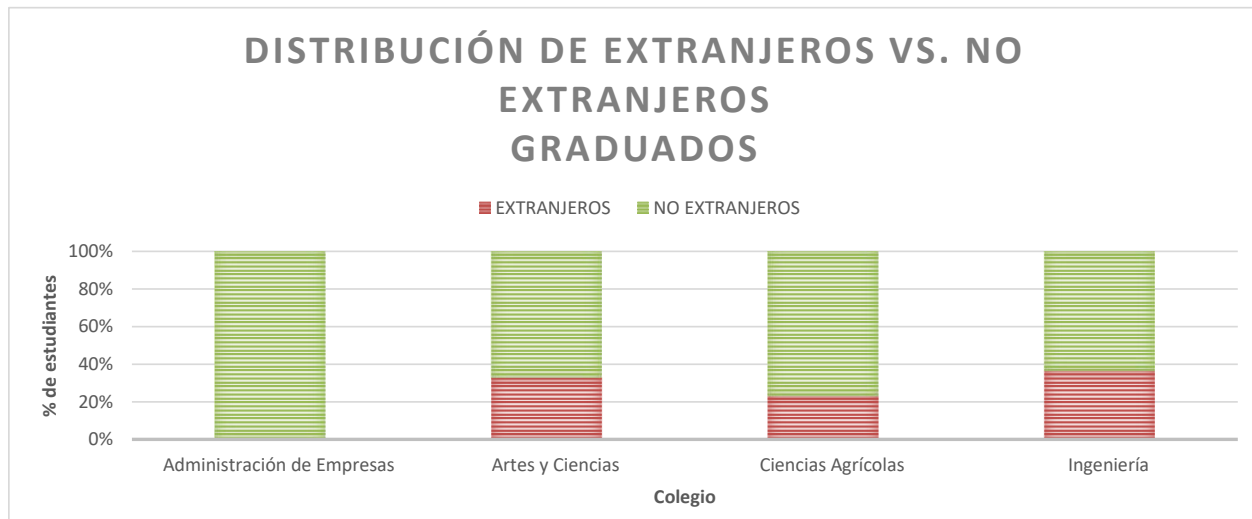


DISTRIBUCIÓN DE EXTRANJEROS EN LA CLASE GRADUANDA POR COLEGIO Y PROGRAMA DE ESTUDIO

	AÑO 2018-2019			VERANO 2018			DICIEMBRE 2018			MAYO 2019		
	TOTAL	F	M	TOTAL	F	M	TOTAL	F	M	TOTAL	F	M
<b>DOCTORADO</b>												
Bioingeniería	1	0	1	0	0	0	0	0	0	1	0	1
Ciencias Ing. Info. Computación	3	0	3	2	0	2	0	0	0	1	0	1
Ingeniería Civil	3	0	3	0	0	0	1	0	1	2	0	2
Ingeniería Eléctrica	1	0	1	0	0	0	0	0	0	1	0	1
Ingeniería Química	1	0	1	0	0	0	0	0	0	1	0	1
Química Aplicada	1	0	1	0	0	0	0	0	0	1	0	1
<b>TOTAL DE DOCTORADO</b>	<b>10</b>	<b>0</b>	<b>10</b>	<b>2</b>	<b>0</b>	<b>2</b>	<b>1</b>	<b>0</b>	<b>1</b>	<b>7</b>	<b>0</b>	<b>7</b>

	AÑO 2018-2019		EXTRANJEROS	NO EXTRANJEROS
	TOTAL			
<b>COLEGIO</b>				
Administración de Empresas	35	0	0.0%	35
Artes y Ciencias	76	25	32.9%	51
Ciencias Agrícolas	39	9	23.1%	30
Ingeniería	74	27	36.5%	47
<b>TOTAL</b>	<b>224</b>	<b>61</b>	<b>27.2%</b>	<b>163</b>

Nota: Estos datos incluyen los doctorados.



## DISTRIBUCIÓN DE CLASES GRADUADAS POR DÉCADAS Y AÑOS

## DISTRIBUCIÓN DE CLASES GRADUADAS POR DÉCADAS Y AÑOS

DÉCADA	AÑO	TOTAL	M	%	F	%
1914-1924	1914-15	15	15	100	0	0
	1915-16	17	17	100	0	0
	1916-17	17	17	100	0	0
	1917-18	29	29	100	0	0
	1918-19	36	35	97	1	3
	1919-20	56	52	93	4	7
	1920-21	29	23	79	6	21
	1921-22	21	19	90	2	10
	1922-23	42	40	95	2	5
	1923-24	15	15	100	0	0
<b>TOTAL</b>		<b>277</b>	<b>262</b>	<b>95%</b>	<b>15</b>	<b>5%</b>
1924-1934	1924-25	11	10	91	1	9
	1925-26	21	20	95	1	5
	1926-27	10	10	100	0	0
	1927-28	39	36	92	3	8
	1928-29	30	29	97	1	3
	1929-30	35	33	94	2	6
	1930-31	50	48	96	2	4
	1931-32	42	42	100	0	0
	1932-33	49	49	100	0	0
	1933-34	36	36	100	0	0
<b>TOTAL</b>		<b>323</b>	<b>313</b>	<b>97%</b>	<b>10</b>	<b>3%</b>
1934-1944	1934-35	90	90	100	0	0
	1935-36	67	67	100	0	0
	1936-37	52	52	100	0	0
	1937-38	76	75	99	1	1
	1938-39	117	117	100	0	0
	1939-40	112	112	100	0	0
	1940-41	88	87	99	1	1
	1941-42	96	94	98	2	2
	1942-43	103	101	98	2	2
	1943-44	99	97	98	2	2
<b>TOTAL</b>		<b>900</b>	<b>892</b>	<b>99%</b>	<b>8</b>	<b>1%</b>
1944-1954	1944-45	94	94	100	0	0
	1945-46	94	88	94	6	6
	1946-47	110	103	94	7	6
	1947-48	143	123	86	20	14
	1948-49	185	162	88	23	12
	1949-50	277	258	93	19	7
	1950-51	227	206	91	21	9
	1951-52	191	163	85	28	15
	1952-53	192	156	81	36	19
	1953-54	163	144	88	19	12
<b>TOTAL</b>		<b>1,676</b>	<b>1,497</b>	<b>89%</b>	<b>179</b>	<b>11%</b>

DISTRIBUCIÓN DE CLASES GRADUADAS POR DÉCADAS Y AÑOS

DÉCADA	AÑO	TOTAL	M	%	F	%
1954-1964	1954-55	192	171	89	21	11
	1955-56	178	160	90	18	10
	1956-57	198	181	91	17	9
	1957-58	267	251	94	16	6
	1958-59	293	264	90	29	10
	1959-60	298	262	88	36	12
	1960-61	352	298	85	54	15
	1961-62	377	323	86	54	14
	1962-63	400	323	81	77	19
	1963-64	416	343	82	73	18
<b>TOTAL</b>		<b>2,971</b>	<b>2,576</b>	<b>87%</b>	<b>395</b>	<b>13%</b>
1964-1974	1964-65	435	337	77	98	23
	1965-66	457	343	75	114	25
	1966-67	514	409	80	105	20
	1967-68	601	468	78	133	22
	1968-69	710	535	75	175	25
	1969-70	874	638	73	236	27
	1970-71	930	655	70	275	30
	1971-72	1,052	716	68	336	32
	1972-73	1,223	801	65	422	35
	1973-74	1,282	838	65	444	35
<b>TOTAL</b>		<b>8,078</b>	<b>5,740</b>	<b>71%</b>	<b>2,338</b>	<b>29%</b>
1974-1984	1974-75	1,302	835	64	467	36
	1975-76	1,246	727	58	519	42
	1976-77	1,319	782	59	537	41
	1977-78	1,316	775	59	541	41
	1978-79	1,384	862	62	522	38
	1979-80	1,155	710	61	445	39
	1980-81	1,210	703	58	507	42
	1981-82	1,238	710	57	528	43
	1982-83	1,230	715	58	515	42
	1983-84	1,182	660	56	522	44
<b>TOTAL</b>		<b>12,582</b>	<b>7,479</b>	<b>59%</b>	<b>5,103</b>	<b>41%</b>
1984-1994	1984-85	1,162	692	60	470	40
	1985-86	1,313	713	54	600	46
	1986-87	1,406	775	55	631	45
	1987-88	1,331	756	57	575	43
	1988-89	1,330	746	56	584	44
	1989-90	1,292	716	55	576	45
	1990-91	1,348	730	54	618	46
	1991-92	1,396	756	54	640	46
	1992-93	1,441	775	54	666	46
	1993-94	1,465	736	50	729	50
<b>TOTAL</b>		<b>13,484</b>	<b>7,395</b>	<b>55%</b>	<b>6,089</b>	<b>45%</b>

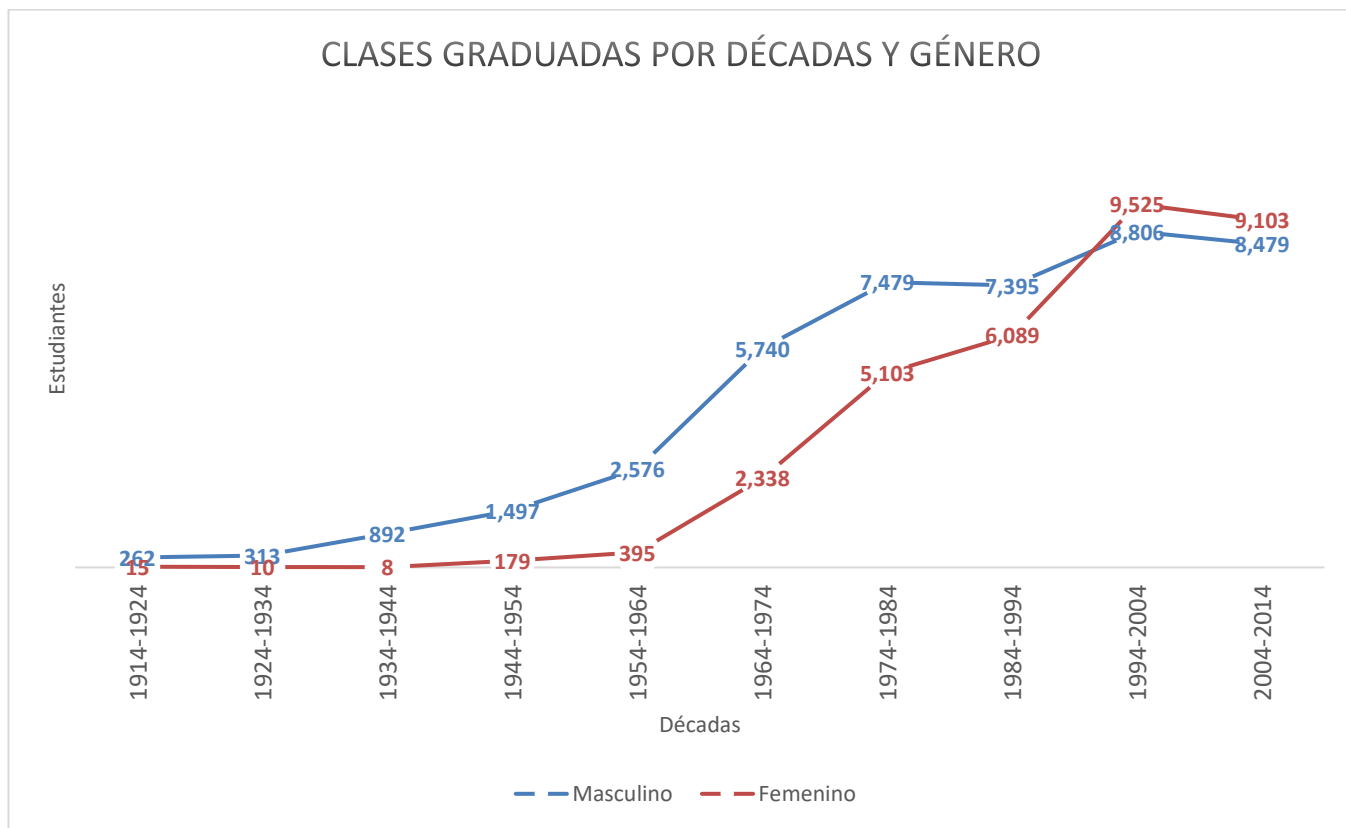
DISTRIBUCIÓN DE CLASES GRADUADAS POR DÉCADAS Y AÑOS

DÉCADA	AÑO	TOTAL	M	%	F	%
1994-2004	1994-95	1,580	822	52	758	48
	1995-96	1,755	845	48	910	52
	1996-97	1,880	918	49	962	51
	1997-98	1,795	840	47	955	53
	1998-99	1,813	831	46	982	54
	1999-2000	1,880	896	48	984	52
	2000-2001	1,922	935	49	987	51
	2001-2002	1,949	898	46	1051	54
	2002-2003	1,969	943	48	1026	52
	2003-2004	1,788	878	49	910	51
<b>TOTAL</b>		<b>18,331</b>	<b>8,806</b>	<b>48%</b>	<b>9,525</b>	<b>52%</b>
2004-2014	2004-2005	1,565	707	45	858	55
	2005-2006	1,727	806	47	921	53
	2006-2007	1,737	837	48	900	52
	2007-2008	1,680	799	48	881	52
	2008-2009	1,718	824	48	894	52
	2009-2010	1,813	935	52	878	48
	2010-2011	1,592	770	48	822	52
	2011-2012	1,996	961	48	1035	52
	2012-2013	1,901	920	48	981	52
	2013-2014	1,853	920	50	933	50
<b>TOTAL</b>		<b>17,582</b>	<b>8,479</b>	<b>48%</b>	<b>9,103</b>	<b>52%</b>
2014-2024	2014-2015	1,785	864	48	921	52
	2015-2016	1,789	885	49	904	51
	2016-2017	1,780	952	53	828	47
	2017-2018	1,719	861	50	858	50
	2018-2019	1,789	885	49	904	51
	2019-2020					
	2020-2021					
	2021-2022					
	2022-2023					
	2023-2024					
<b>TOTAL</b>		<b>8,862</b>	<b>4,447</b>	<b>50%</b>	<b>4,415</b>	<b>50%</b>

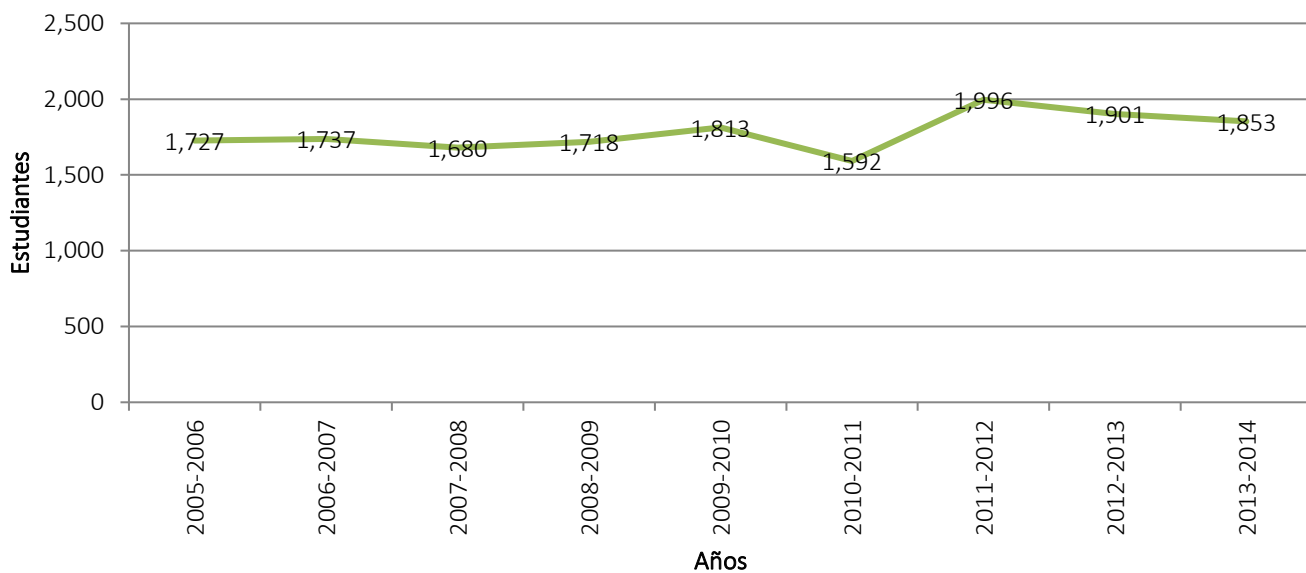
<b>TOTAL</b>	<b>85,066</b>	<b>47,886</b>	<b>56%</b>	<b>37,180</b>	<b>44%</b>
--------------	---------------	---------------	------------	---------------	------------



DISTRIBUCIÓN DE CLASES GRADUADAS POR DÉCADAS Y AÑOS



### Clases Graduadas en la Última Década



  
**XENIA RAMÍREZ COLÓN**  
**REGISTRADORA**