



UNIVERSIDAD DE PUERTO RICO  
RECINTO UNIVERSITARIO DE MAYAGUEZ  
DECANATO DE ASUNTOS ACADÉMICOS

OFICINA DE REGISTRADURÍA

*DISTRIBUCIÓN DE LA CLASE GRADUANDA  
AÑO ACADÉMICO 2020-2021*

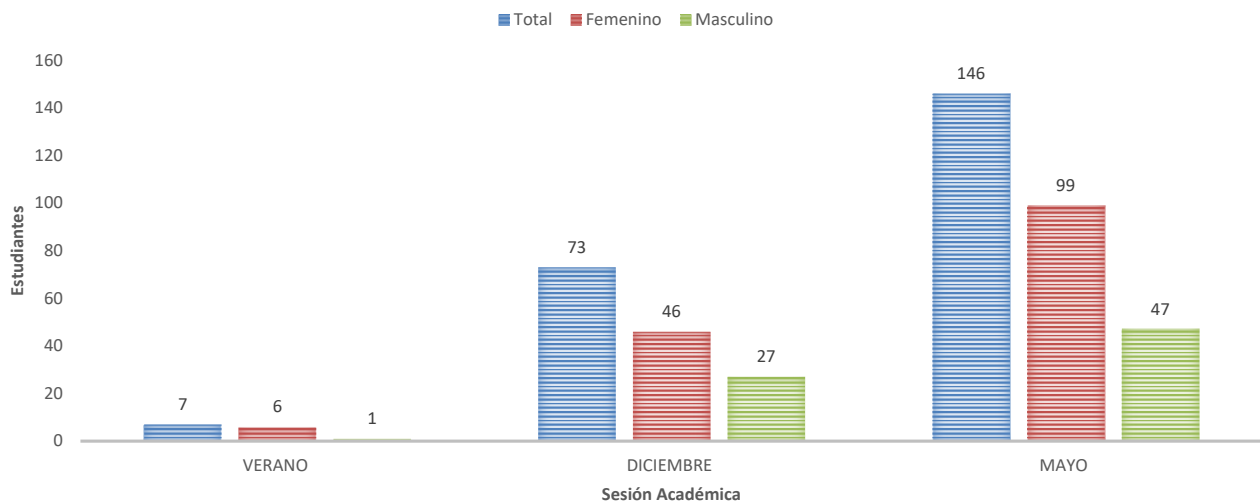
	AÑO ACADÉMICO 2020-2021			VERANO 2020			DICIEMBRE 2020			MAYO 2021		
	TOTAL	F	M	TOTAL	F	M	TOTAL	F	M	TOTAL	F	M
TOTALES GRADUADOS	160	72	88	21	11	10	65	22	43	74	39	35
TOTALES SUBGRADUADOS	1,863	971	892	47	23	24	625	297	328	1,191	651	540
<b>GRAN TOTAL</b>	<b>2,023</b>	<b>1,043</b>	<b>980</b>	<b>68</b>	<b>34</b>	<b>34</b>	<b>690</b>	<b>319</b>	<b>371</b>	<b>1,265</b>	<b>690</b>	<b>575</b>

**SUBGRADUADOS**

COLEGIO Y PROGRAMAS DE ESTUDIO

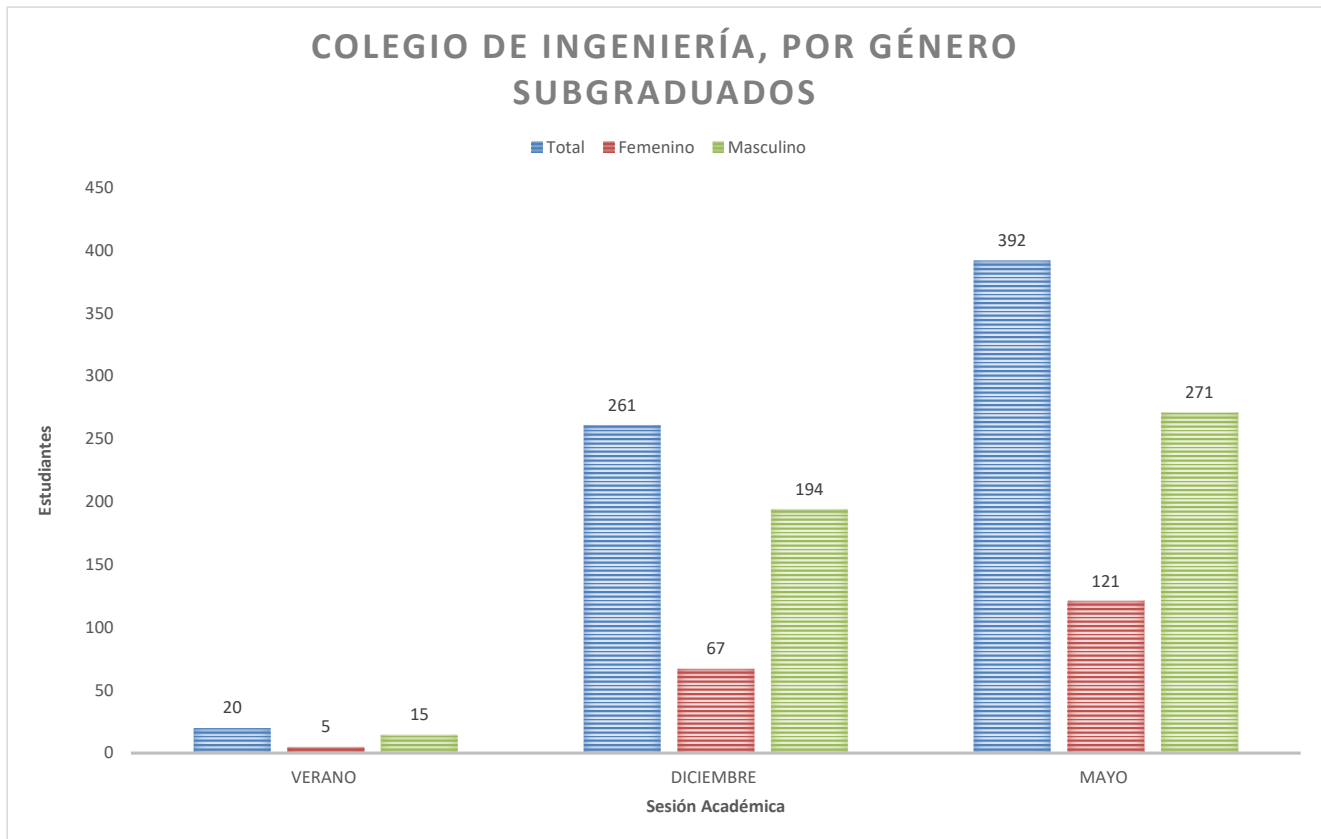
	AÑO ACADÉMICO 2020-2021			VERANO 2020			DICIEMBRE 2020			MAYO 2021		
	TOTAL	F	M	TOTAL	F	M	TOTAL	F	M	TOTAL	F	M
<b>CIENCIAS AGRÍCOLAS</b>												
Ciencias Agrícolas (General)	17	10	7	0	0	0	6	4	2	11	6	5
Agronegocios	8	5	3	0	0	0	3	2	1	5	3	2
Agronomía	23	12	11	2	1	1	8	5	3	13	6	7
Ciencia Animal	117	95	22	5	5	0	35	23	12	77	67	10
Economía Agrícola	4	4	0	0	0	0	2	2	0	2	2	0
Educación Agrícola	12	8	4	0	0	0	2	1	1	10	7	3
Extensión Agrícola	9	3	6	0	0	0	2	1	1	7	2	5
Horticultura	12	5	7	0	0	0	5	3	2	7	2	5
Protección de Cultivos	2	2	0	0	0	0	1	1	0	1	1	0
Sistemas Agrícolas y Ambientales	21	7	14	0	0	0	9	4	5	12	3	9
Suelos	1	0	1	0	0	0	0	0	0	1	0	1
<b>TOTAL</b>	<b>226</b>	<b>151</b>	<b>75</b>	<b>7</b>	<b>6</b>	<b>1</b>	<b>73</b>	<b>46</b>	<b>27</b>	<b>146</b>	<b>99</b>	<b>47</b>

**COLEGIO DE CIENCIAS AGRÍCOLAS, POR GÉNERO  
SUBGRADUADOS**



## DISTRIBUCIÓN DE LA CLASE GRADUANDA POR COLEGIO Y PROGRAMA DE ESTUDIO

COLEGIO Y PROGRAMAS DE ESTUDIO	AÑO ACADÉMICO 2020-2021			VERANO 2020			DICIEMBRE 2020			MAYO 2021		
	TOTAL	F	M	TOTAL	F	M	TOTAL	F	M	TOTAL	F	M
<b>INGENIERÍA</b>												
Agrimensura y Topografía	20	5	15	1	1	0	5	0	5	14	4	10
Cs e Ing de Computación	16	1	15	1	0	1	8	1	7	7	0	7
Ingeniería Civil	54	11	43	1	1	0	28	4	24	25	6	19
Ingeniería de Computadoras	55	12	43	0	0	0	20	3	17	35	9	26
Ingeniería Eléctrica	109	15	94	1	0	1	52	11	41	56	4	52
Ingeniería Industrial	94	44	50	1	0	1	30	12	18	63	32	31
Ingeniería Mecánica	185	35	150	15	3	12	64	11	53	106	21	85
Ingeniería Química	115	68	47	0	0	0	46	25	21	69	43	26
Ingeniería de Software	25	2	23	0	0	0	8	0	8	17	2	15
<b>TOTAL</b>	<b>673</b>	<b>193</b>	<b>480</b>	<b>20</b>	<b>5</b>	<b>15</b>	<b>261</b>	<b>67</b>	<b>194</b>	<b>392</b>	<b>121</b>	<b>271</b>



DISTRIBUCIÓN DE LA CLASE GRADUANDA POR COLEGIO Y PROGRAMA DE ESTUDIO

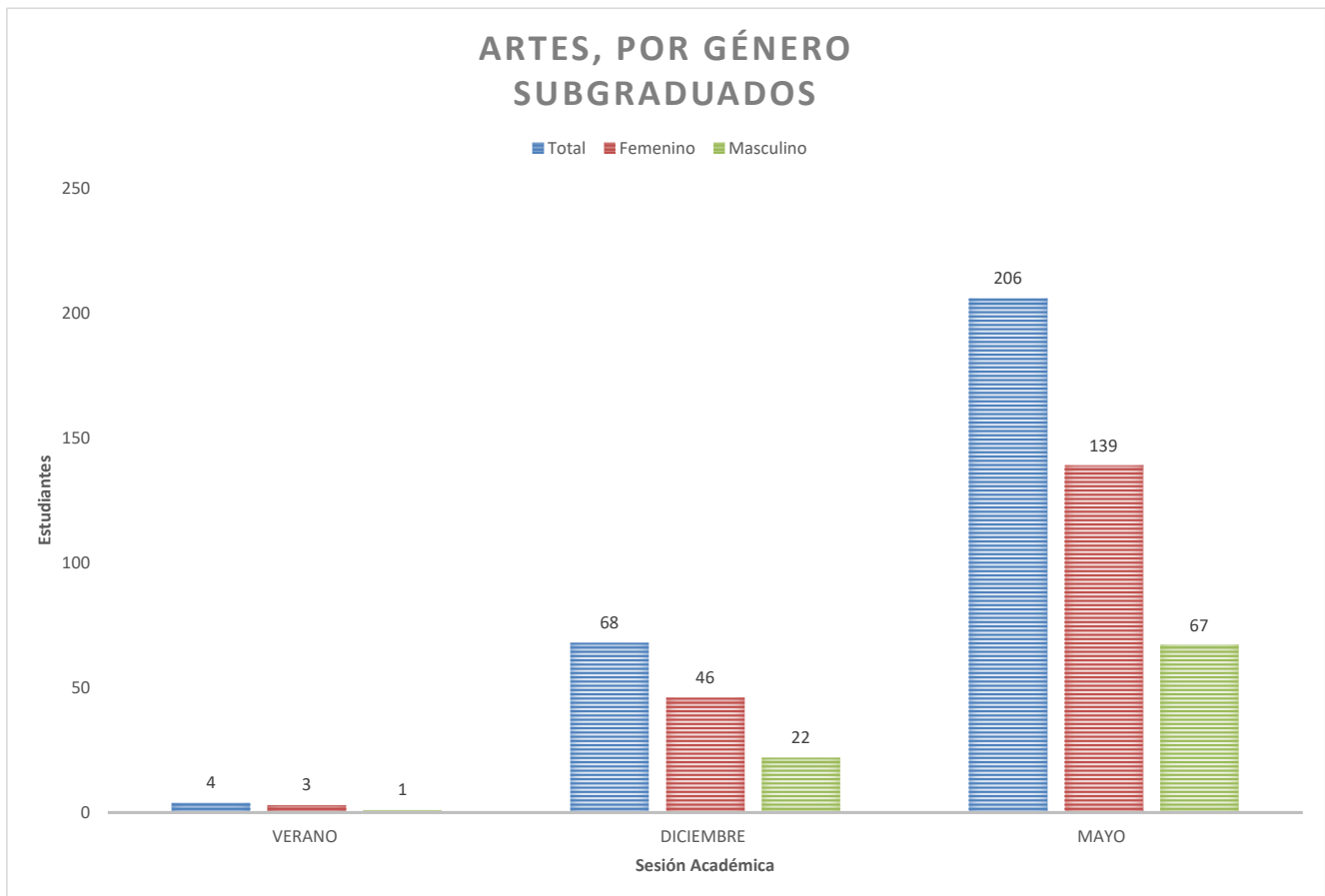
COLEGIO Y PROGRAMAS DE ESTUDIO	AÑO ACADÉMICO 2020-2021			VERANO 2020			DICIEMBRE 2020			MAYO 2021		
	TOTAL	F	M	TOTAL	F	M	TOTAL	F	M	TOTAL	F	M
	<b>ARTES Y CIENCIAS</b>											
TOTAL	757	512	245	17	10	7	226	153	73	514	349	165

CIENCIAS	AÑO ACADÉMICO 2020-2021			VERANO 2020			DICIEMBRE 2020			MAYO 2021		
	TOTAL	F	M	TOTAL	F	M	TOTAL	F	M	TOTAL	F	M
	<b>CIENCIAS</b>											
Biología	158	116	42	4	3	1	54	41	13	100	72	28
Biotecnología Industrial	20	11	9	2	0	2	4	2	2	14	9	5
Ciencias Físicas	6	3	3	0	0	0	4	2	2	2	1	1
Enfermería	86	65	21	1	1	0	31	23	8	54	41	13
Física	9	2	7	0	0	0	3	0	3	6	2	4
Geología	9	5	4	0	0	0	3	2	1	6	3	3
Matemáticas	2	1	1	0	0	0	0	0	0	2	1	1
Ciencias de la Computación	11	0	11	0	0	0	5	0	5	6	0	6
Matemáticas (Educación)	2	2	0	0	0	0	1	1	0	1	1	0
Microbiología Industrial	111	74	37	2	0	2	35	23	12	74	51	23
Pre-Médica	18	11	7	1	1	0	6	4	2	11	6	5
Química	47	34	13	3	2	1	12	9	3	32	23	9
TOTAL	479	324	155	13	7	6	158	107	51	308	210	98



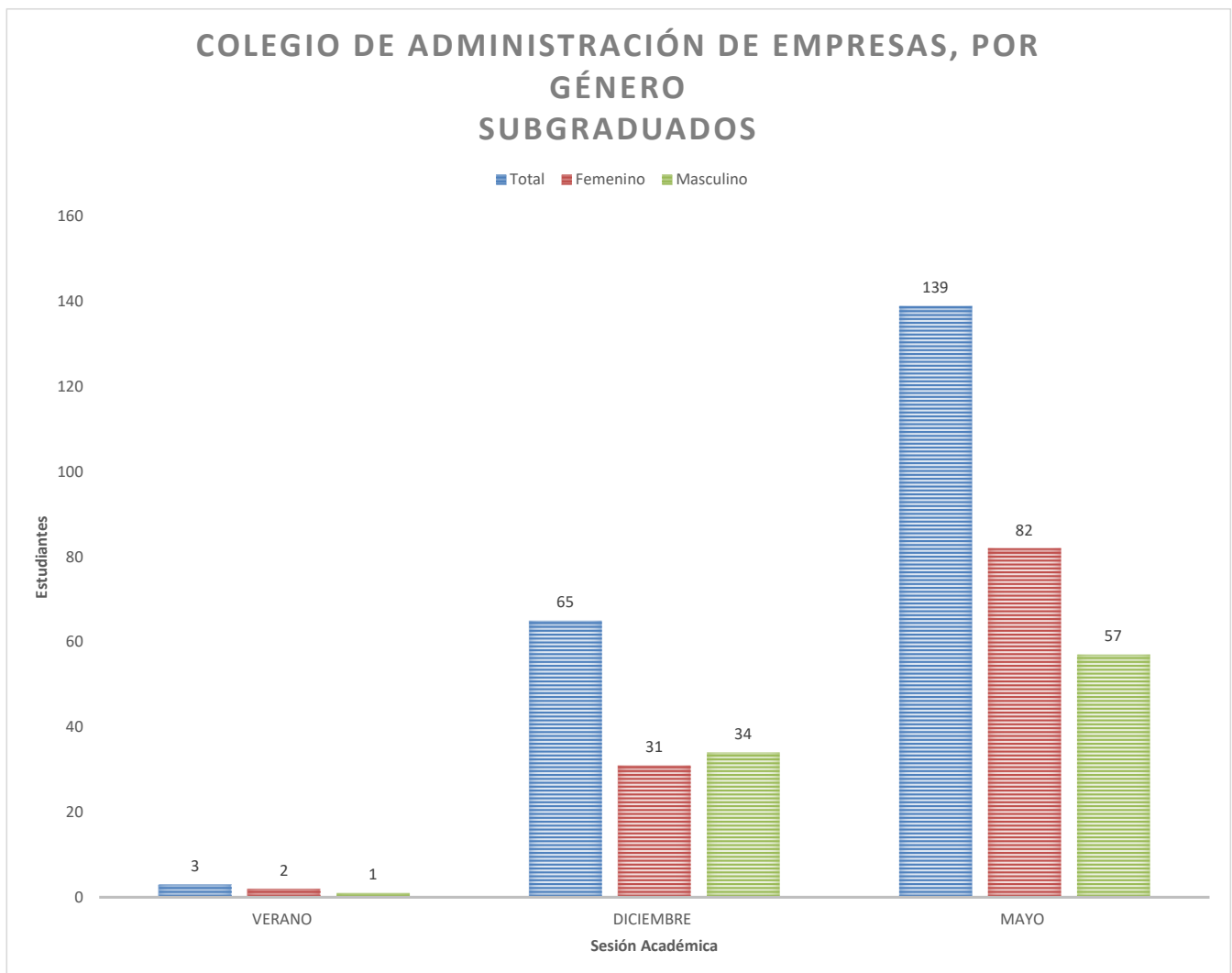
## DISTRIBUCIÓN DE LA CLASE GRADUANDA POR COLEGIO Y PROGRAMA DE ESTUDIO

COLEGIO Y PROGRAMAS DE ESTUDIO	AÑO ACADÉMICO 2020-2021			VERANO 2020			DICIEMBRE 2020			MAYO 2021		
	TOTAL	F	M	TOTAL	F	M	TOTAL	F	M	TOTAL	F	M
	<b>ARTES</b>											
Artes Plásticas	18	13	5	0	0	0	3	2	1	15	11	4
Ciencias Políticas	26	13	13	0	0	0	2	2	0	24	11	13
Ciencias Sociales	21	19	2	1	1	0	6	5	1	14	13	1
Economía	10	4	6	0	0	0	2	0	2	8	4	4
Educación Física (Adiest. y Arbitraje)	35	11	24	1	0	1	13	3	10	21	8	13
Educación Física (Enseñanza)	7	4	3	0	0	0	2	1	1	5	3	2
Estudios Hispánicos	10	9	1	0	0	0	5	5	0	5	4	1
Filosofía	2	0	2	0	0	0	0	0	0	2	0	2
Historia	10	6	4	0	0	0	3	2	1	7	4	3
Inglés	18	14	4	0	0	0	7	5	2	11	9	2
Lengua y Literatura Francesa	5	5	0	1	1	0	0	0	0	4	4	0
Literatura Comparada	2	2	0	0	0	0	0	0	0	2	2	0
Psicología	99	78	21	1	1	0	25	21	4	73	56	17
Sociología	9	7	2	0	0	0	0	0	0	9	7	2
Teoría del Arte	6	3	3	0	0	0	0	0	0	6	3	3
<b>TOTAL</b>	<b>278</b>	<b>188</b>	<b>90</b>	<b>4</b>	<b>3</b>	<b>1</b>	<b>68</b>	<b>46</b>	<b>22</b>	<b>206</b>	<b>139</b>	<b>67</b>



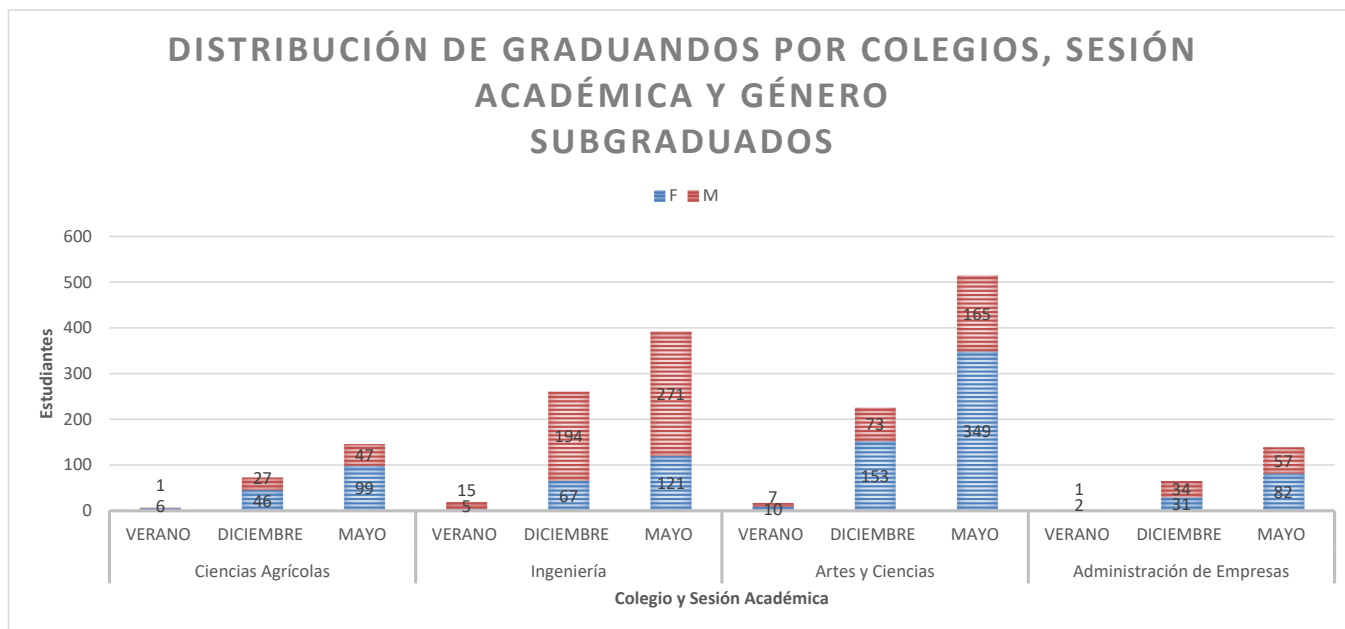
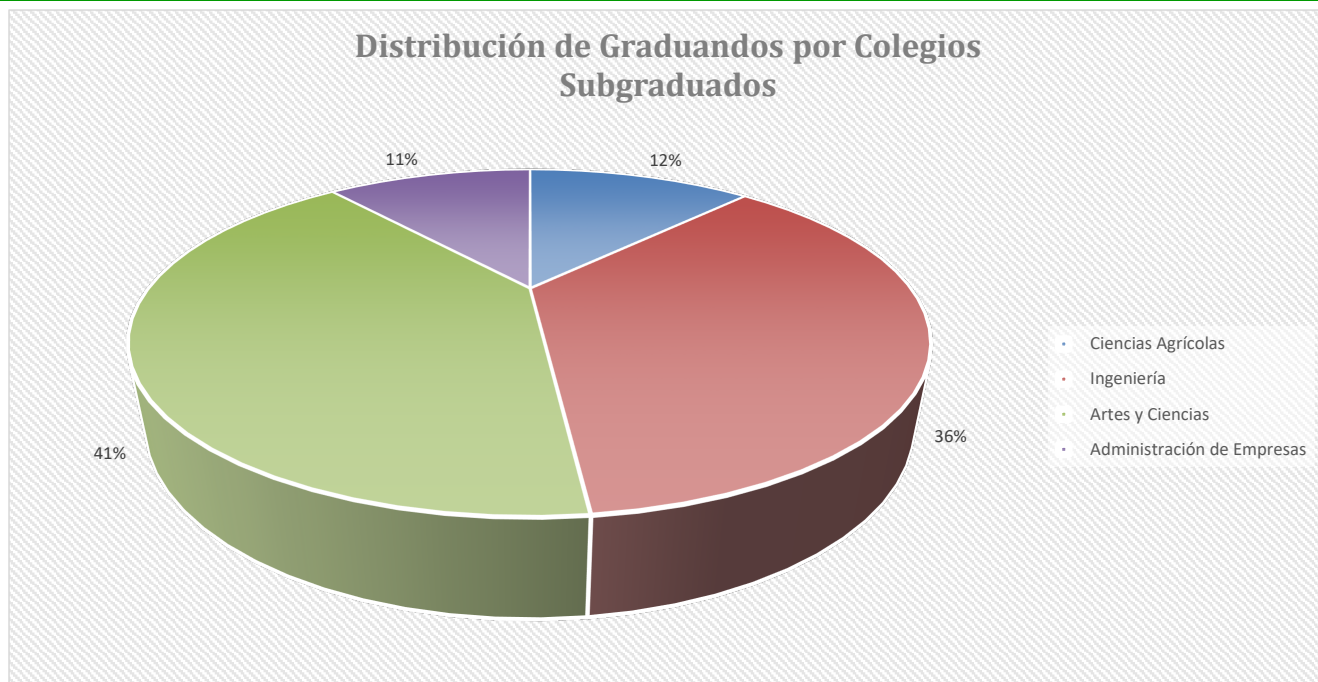
DISTRIBUCIÓN DE LA CLASE GRADUANDA POR COLEGIO Y PROGRAMA DE ESTUDIO

COLEGIO Y PROGRAMAS DE ESTUDIO	AÑO ACADÉMICO 2020-2021			VERANO 2020			DICIEMBRE 2020			MAYO 2021		
	TOTAL	F	M	TOTAL	F	M	TOTAL	F	M	TOTAL	F	M
<b>ADMINISTRACIÓN DE EMPRESAS</b>												
Administración de Oficinas	19	14	5	0	0	0	6	4	2	13	10	3
Contabilidad	50	23	27	1	1	0	22	10	12	27	12	15
Finanzas	27	14	13	0	0	0	6	3	3	21	11	10
Gerencia de Operaciones	21	12	9	0	0	0	9	4	5	12	8	4
Gerencia de Recursos Humanos	29	25	4	1	1	0	4	2	2	24	22	2
Mercadeo	28	15	13	0	0	0	4	3	1	24	12	12
Sistemas Comp. de Información	33	12	21	1	0	1	14	5	9	18	7	11
<b>TOTAL</b>	<b>207</b>	<b>115</b>	<b>92</b>	<b>3</b>	<b>2</b>	<b>1</b>	<b>65</b>	<b>31</b>	<b>34</b>	<b>139</b>	<b>82</b>	<b>57</b>



## DISTRIBUCIÓN DE LA CLASE GRADUANDA POR COLEGIO Y PROGRAMA DE ESTUDIO

COLEGIO	AÑO ACADÉMICO 2020-2021			VERANO 2020			DICIEMBRE 2020			MAYO 2021		
	TOTAL	F	M	TOTAL	F	M	TOTAL	F	M	TOTAL	F	M
Ciencias Agrícolas	226	151	75	7	6	1	73	46	27	146	99	47
Ingeniería	673	193	480	20	5	15	261	67	194	392	121	271
Artes y Ciencias	757	512	245	17	10	7	226	153	73	514	349	165
Administración de Empresas	207	115	92	3	2	1	65	31	34	139	82	57
<b>TOTAL</b>	<b>1,863</b>	<b>971</b>	<b>892</b>	<b>47</b>	<b>23</b>	<b>24</b>	<b>625</b>	<b>297</b>	<b>328</b>	<b>1,191</b>	<b>651</b>	<b>540</b>



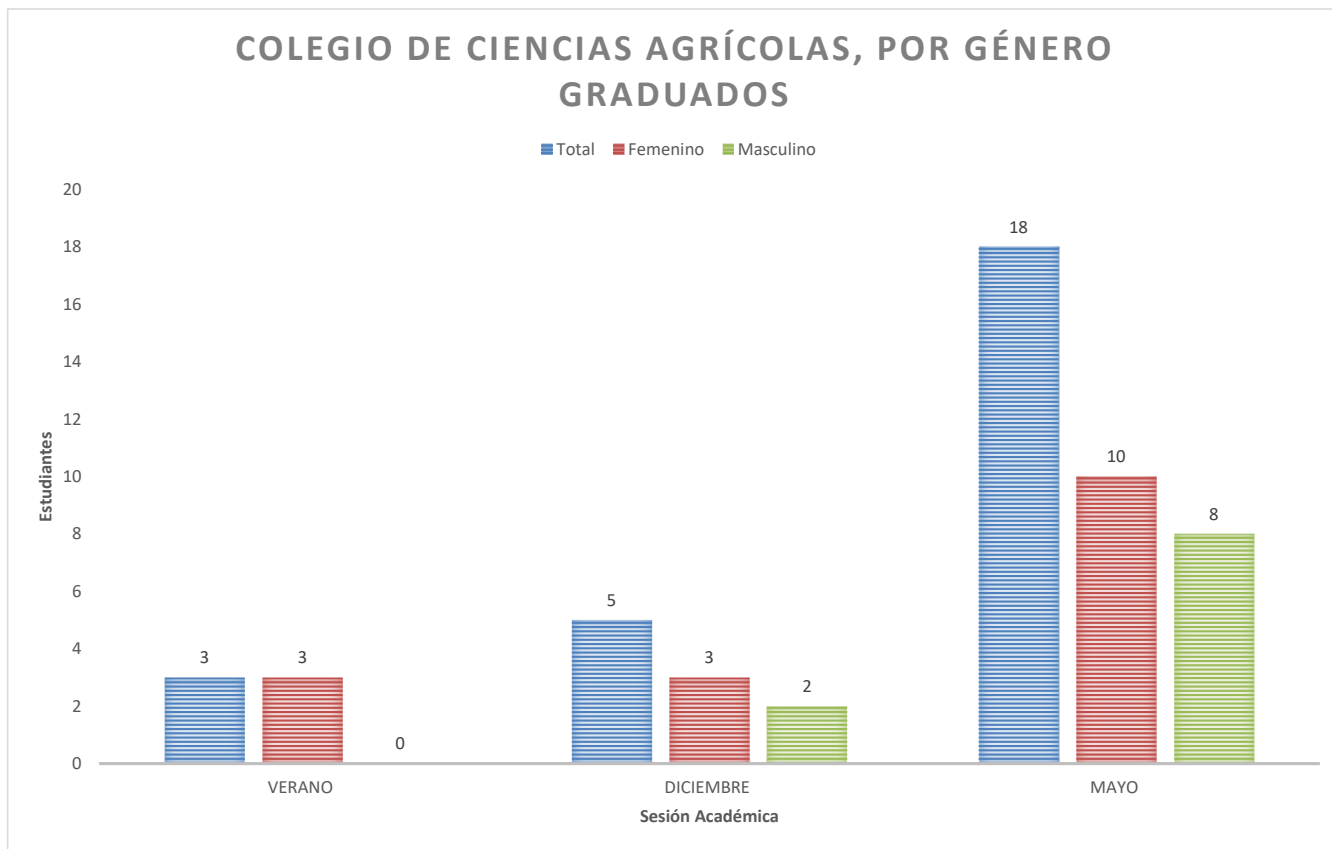
DISTRIBUCIÓN DE LA CLASE GRADUANDA POR COLEGIO Y PROGRAMA DE ESTUDIO

GRADUADOS

COLEGIO Y PROGRAMAS DE ESTUDIO

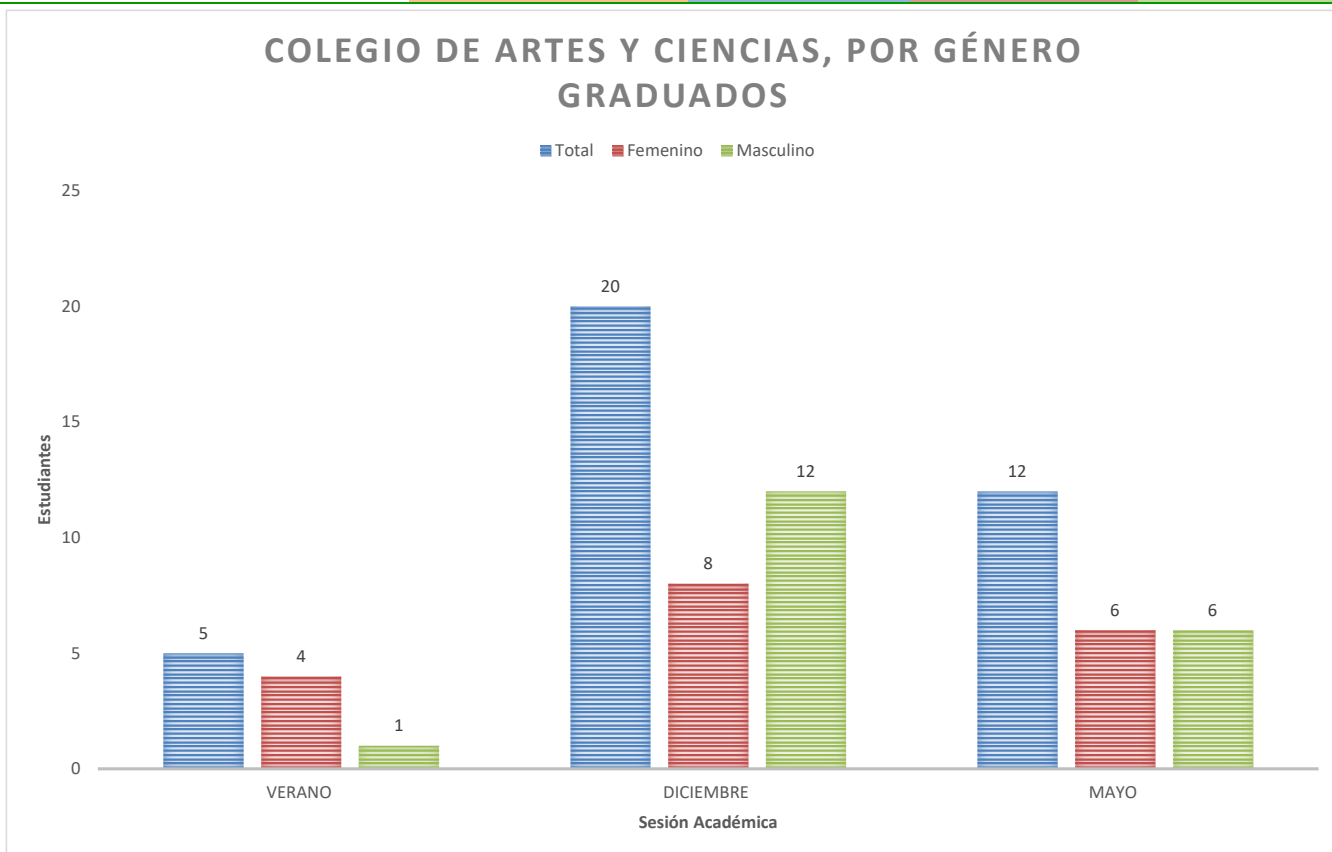
	AÑO ACADÉMICO 2020-2021			VERANO 2020			DICIEMBRE 2020			MAYO 2021		
	TOTAL	F	M	TOTAL	F	M	TOTAL	F	M	TOTAL	F	M
<b>CIENCIAS AGRÍCOLAS</b>												
Agronomía	0	0	0	0	0	0	0	0	0	0	0	0
Ciencia Animal	5	4	1	0	0	0	1	0	1	4	4	0
Ciencias y Tec. de Alimentos	4	3	1	0	0	0	2	2	0	2	1	1
Economía Agrícola	5	2	3	1	1	0	2	1	1	2	0	2
Educación Agrícola	0	0	0	0	0	0	0	0	0	0	0	0
Extensión Agrícola	2	1	1	0	0	0	0	0	0	2	1	1
Horticultura	4	3	1	2	2	0	0	0	0	2	1	1
Protección de Cultivos	4	2	2	0	0	0	0	0	0	4	2	2
Suelos	2	1	1	0	0	0	0	0	0	2	1	1
<b>TOTAL</b>	<b>26</b>	<b>16</b>	<b>10</b>	<b>3</b>	<b>3</b>	<b>0</b>	<b>5</b>	<b>3</b>	<b>2</b>	<b>18</b>	<b>10</b>	<b>8</b>

COLEGIO DE CIENCIAS AGRÍCOLAS, POR GÉNERO GRADUADOS



DISTRIBUCIÓN DE LA CLASE GRADUANDA POR COLEGIO Y PROGRAMA DE ESTUDIO

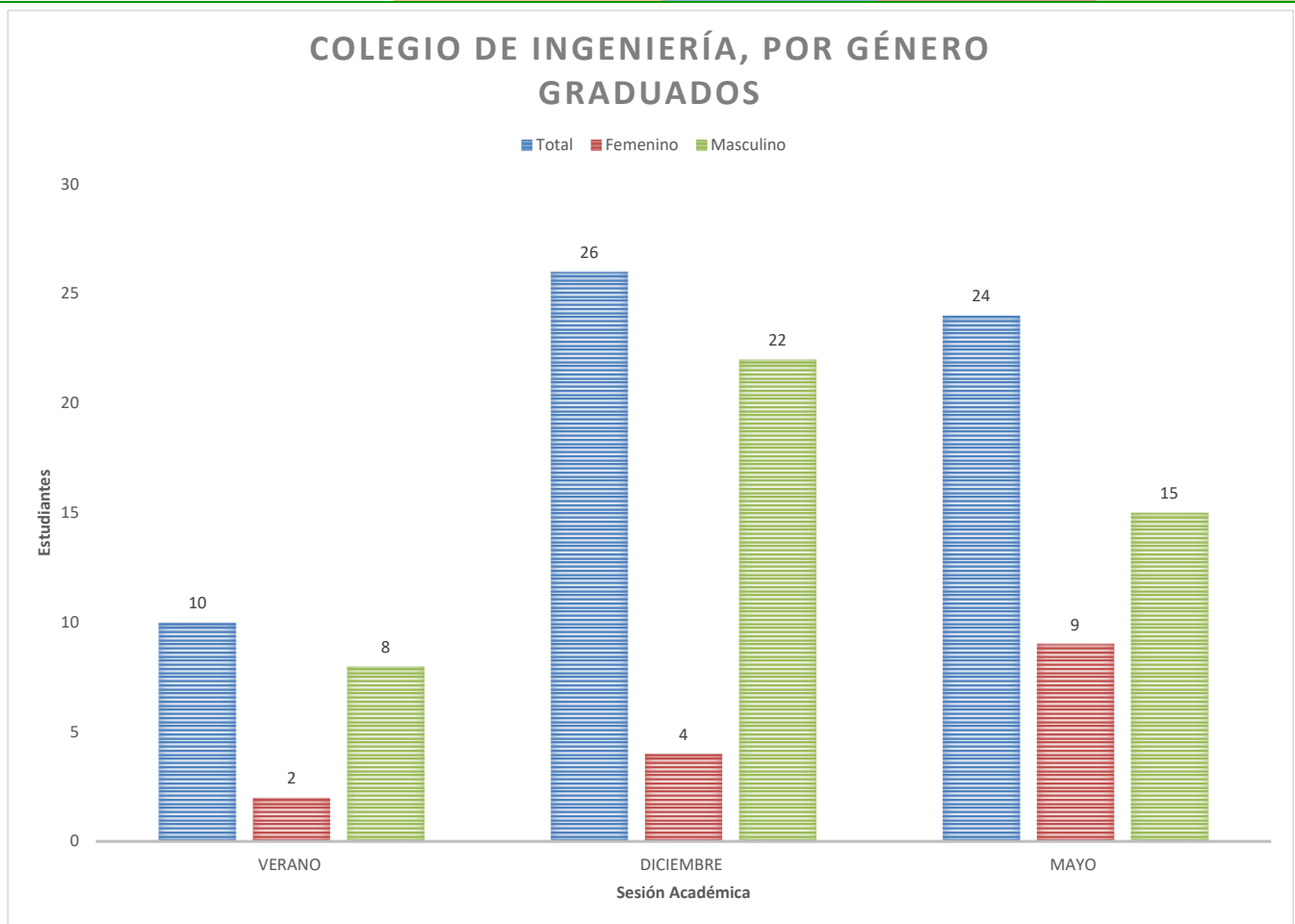
COLEGIO Y PROGRAMAS DE ESTUDIO	AÑO ACADÉMICO 2020-2021			VERANO 2020			DICIEMBRE 2020			MAYO 2021		
	TOTAL	F	M	TOTAL	F	M	TOTAL	F	M	TOTAL	F	M
<b>ARTES Y CIENCIAS</b>												
Biología	7	4	3	0	0	0	3	2	1	4	2	2
Ciencias Marinas	4	1	3	0	0	0	4	1	3	0	0	0
Computación Científica	0	0	0	0	0	0	0	0	0	0	0	0
Educación en Inglés	11	6	5	2	2	0	5	1	4	4	3	1
Enseñanza Mat. Nivel Preuniv.	3	1	2	0	0	0	1	1	0	2	0	2
Estudios Hispánicos	0	0	0	0	0	0	0	0	0	0	0	0
Física	4	1	3	1	0	1	3	1	2	0	0	0
Geología	0	0	0	0	0	0	0	0	0	0	0	0
Inglés	0	0	0	0	0	0	0	0	0	0	0	0
Matemáticas	0	0	0	0	0	0	0	0	0	0	0	0
Matemáticas Estadísticas	2	1	1	0	0	0	1	1	0	1	0	1
Matemáticas Aplicadas	1	1	0	0	0	0	0	0	0	1	1	0
Kinesiología	2	1	1	1	1	0	1	0	1	0	0	0
Química	3	2	1	1	1	0	2	1	1	0	0	0
<b>TOTAL</b>	<b>37</b>	<b>18</b>	<b>19</b>	<b>5</b>	<b>4</b>	<b>1</b>	<b>20</b>	<b>8</b>	<b>12</b>	<b>12</b>	<b>6</b>	<b>6</b>





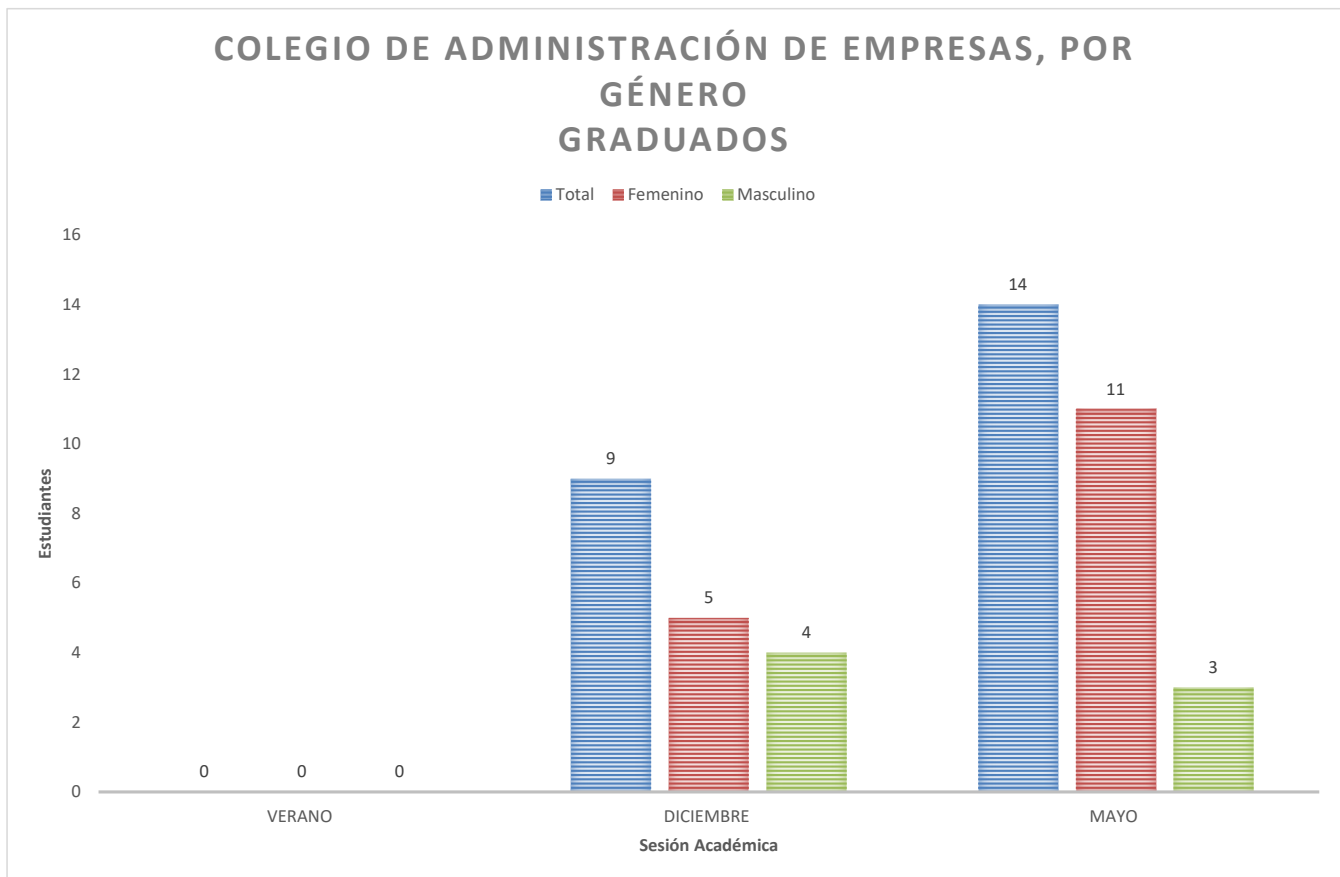
## DISTRIBUCIÓN DE LA CLASE GRADUANDA POR COLEGIO Y PROGRAMA DE ESTUDIO

COLEGIO Y PROGRAMAS DE ESTUDIO	AÑO ACADÉMICO 2020-2021			VERANO 2020			DICIEMBRE 2020			MAYO 2021		
	TOTAL	F	M	TOTAL	F	M	TOTAL	F	M	TOTAL	F	M
<b>INGENIERÍA</b>												
Bioingeniería	0	0	0	0	0	0	0	0	0	0	0	0
Ciencias e Ing. de Materiales	6	3	3	1	0	1	1	1	0	4	2	2
Ingeniería Civil	26	7	19	4	1	3	11	2	9	11	4	7
Ingeniería de Computadoras	2	1	1	0	0	0	2	1	1	0	0	0
Ingeniería Eléctrica	2	0	2	0	0	0	2	0	2	0	0	0
Ingeniería Industrial	6	3	3	1	1	0	0	0	0	5	2	3
Ingeniería Mecánica	15	1	14	4	0	4	9	0	9	2	1	1
Ingeniería Química	3	0	3	0	0	0	1	0	1	2	0	2
<b>TOTAL</b>	<b>60</b>	<b>15</b>	<b>45</b>	<b>10</b>	<b>2</b>	<b>8</b>	<b>26</b>	<b>4</b>	<b>22</b>	<b>24</b>	<b>9</b>	<b>15</b>



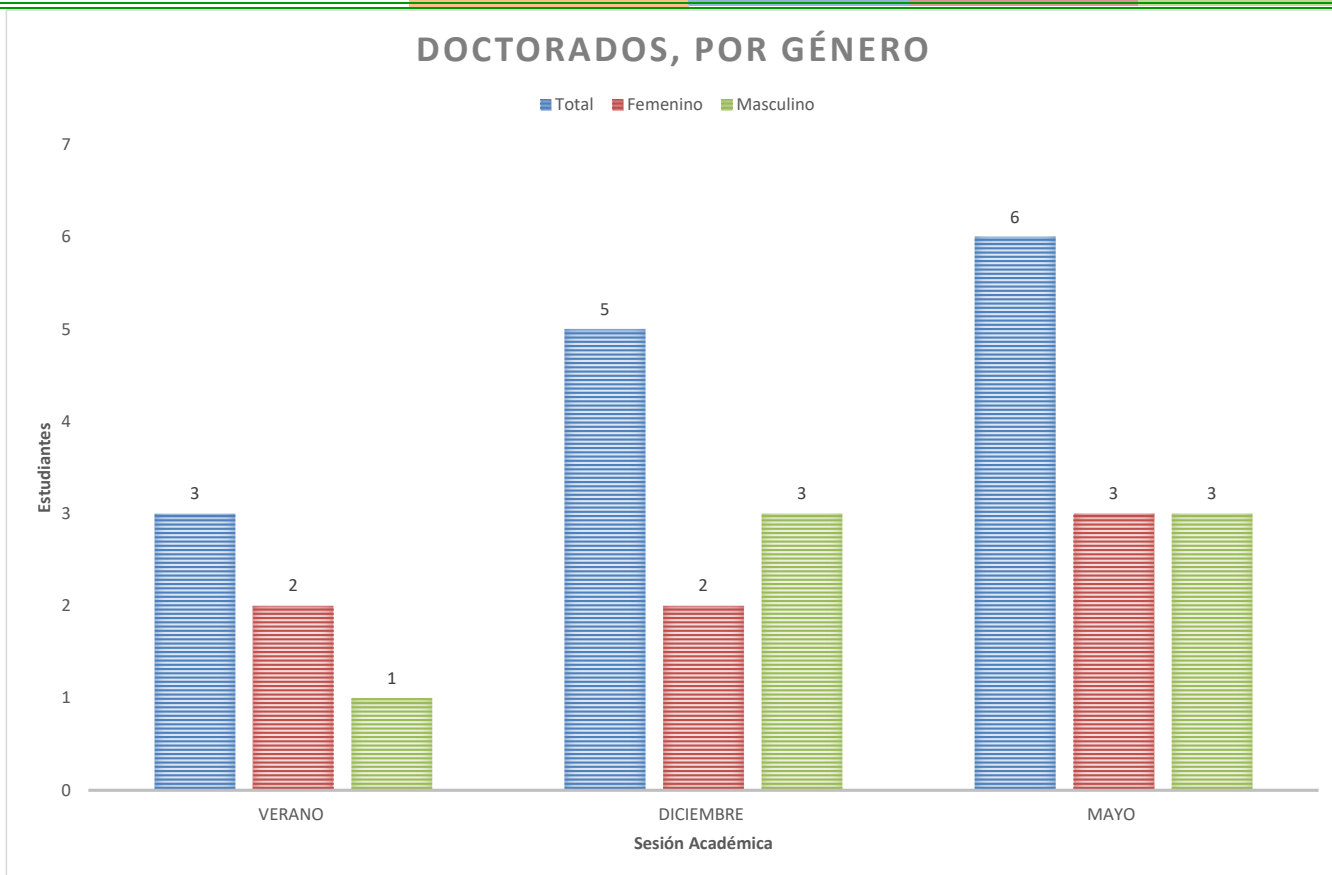
## DISTRIBUCIÓN DE LA CLASE GRADUANDA POR COLEGIO Y PROGRAMA DE ESTUDIO

COLEGIO Y PROGRAMAS DE ESTUDIO	AÑO ACADÉMICO 2020-2021			VERANO 2020			DICIEMBRE 2020			MAYO 2021		
	TOTAL	F	M	TOTAL	F	M	TOTAL	F	M	TOTAL	F	M
<b>ADMINISTRACIÓN DE EMPRESAS</b>												
Administración de Empresas (General)	2	2	0	0	0	0	1	1	0	1	1	0
Finanzas	3	2	1	0	0	0	1	0	1	2	2	0
Gerencia Industrial	10	6	4	0	0	0	3	1	2	7	5	2
Recursos Humanos	8	6	2	0	0	0	4	3	1	4	3	1
<b>TOTAL</b>	<b>23</b>	<b>16</b>	<b>7</b>	<b>0</b>	<b>0</b>	<b>0</b>	<b>9</b>	<b>5</b>	<b>4</b>	<b>14</b>	<b>11</b>	<b>3</b>



DISTRIBUCIÓN DE LA CLASE GRADUANDA POR COLEGIO Y PROGRAMA DE ESTUDIO

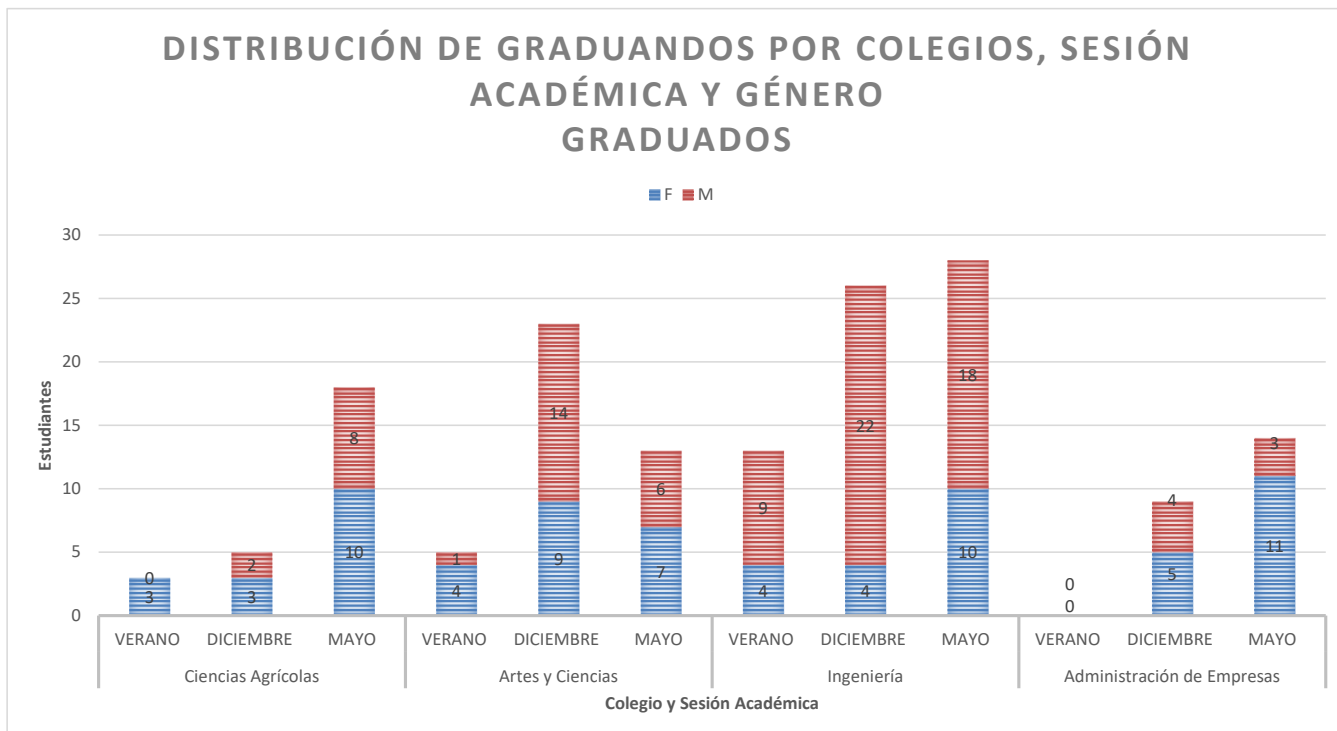
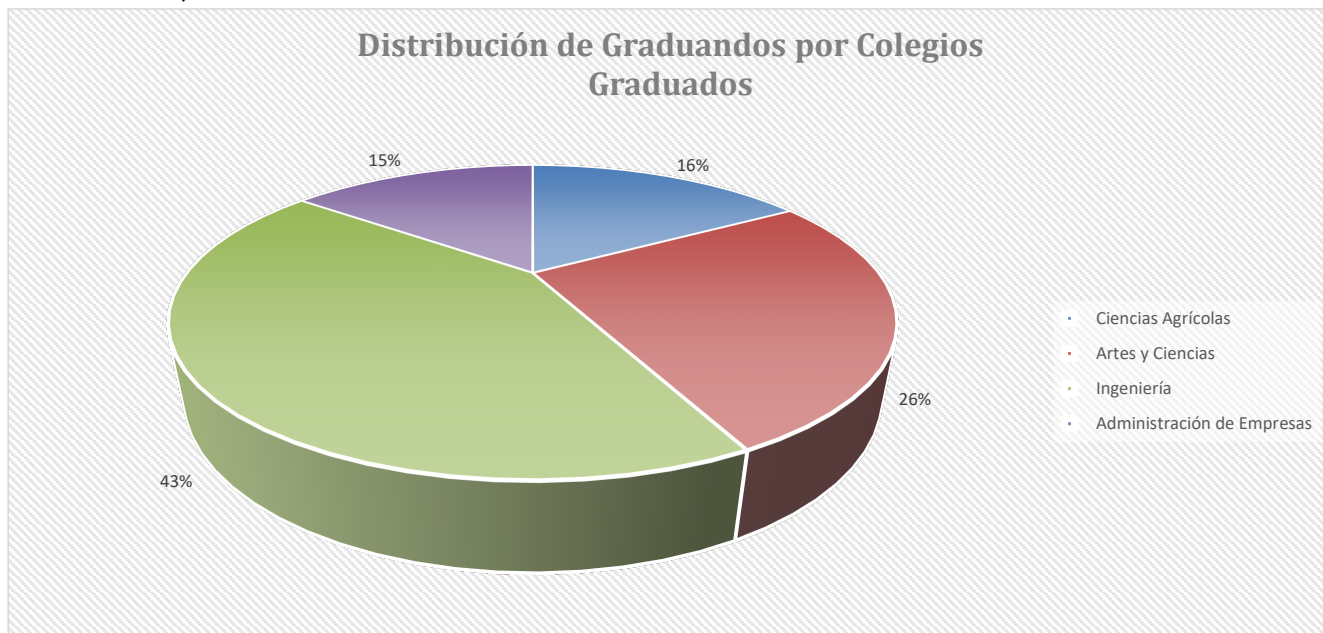
	AÑO ACADÉMICO 2020-2021			VERANO 2020			DICIEMBRE 2020			MAYO 2021		
	TOTAL	F	M	TOTAL	F	M	TOTAL	F	M	TOTAL	F	M
<b>DOCTORADOS EN FILOSOFÍA</b>												
Bioingeniería	1	1	0	0	0	0	1	1	0	0	0	0
Ciencias Marinas	1	0	1	0	0	0	1	0	1	0	0	0
Cs. e Ing. de la Inf. y la Comp.	2	0	2	1	0	1	0	0	0	1	0	1
Ingeniería Civil	0	0	0	0	0	0	0	0	0	0	0	0
Ingeniería Eléctrica	3	1	2	0	0	0	1	0	1	2	1	1
Ingeniería Química	4	3	1	2	2	0	0	0	0	2	1	1
Química Aplicada	3	2	1	0	0	0	2	1	1	1	1	0
<b>TOTAL</b>	<b>14</b>	<b>7</b>	<b>7</b>	<b>3</b>	<b>2</b>	<b>1</b>	<b>5</b>	<b>2</b>	<b>3</b>	<b>6</b>	<b>3</b>	<b>3</b>



## DISTRIBUCIÓN DE LA CLASE GRADUANDA POR COLEGIO Y PROGRAMA DE ESTUDIO

	AÑO ACADÉMICO 2020-2021			VERANO 2020			DICIEMBRE 2020			MAYO 2021		
	TOTAL	F	M	TOTAL	F	M	TOTAL	F	M	TOTAL	F	M
<b>COLEGIO</b>												
Ciencias Agrícolas	26	16	10	3	3	0	5	3	2	18	10	8
Artes y Ciencias	41	20	21	5	4	1	23	9	14	13	7	6
Ingeniería	67	18	49	13	4	9	26	4	22	28	10	18
Administración de Empresas	23	16	7	0	0	0	9	5	4	14	11	3
<b>TOTAL</b>	<b>157</b>	<b>70</b>	<b>87</b>	<b>21</b>	<b>11</b>	<b>10</b>	<b>63</b>	<b>21</b>	<b>42</b>	<b>73</b>	<b>38</b>	<b>35</b>

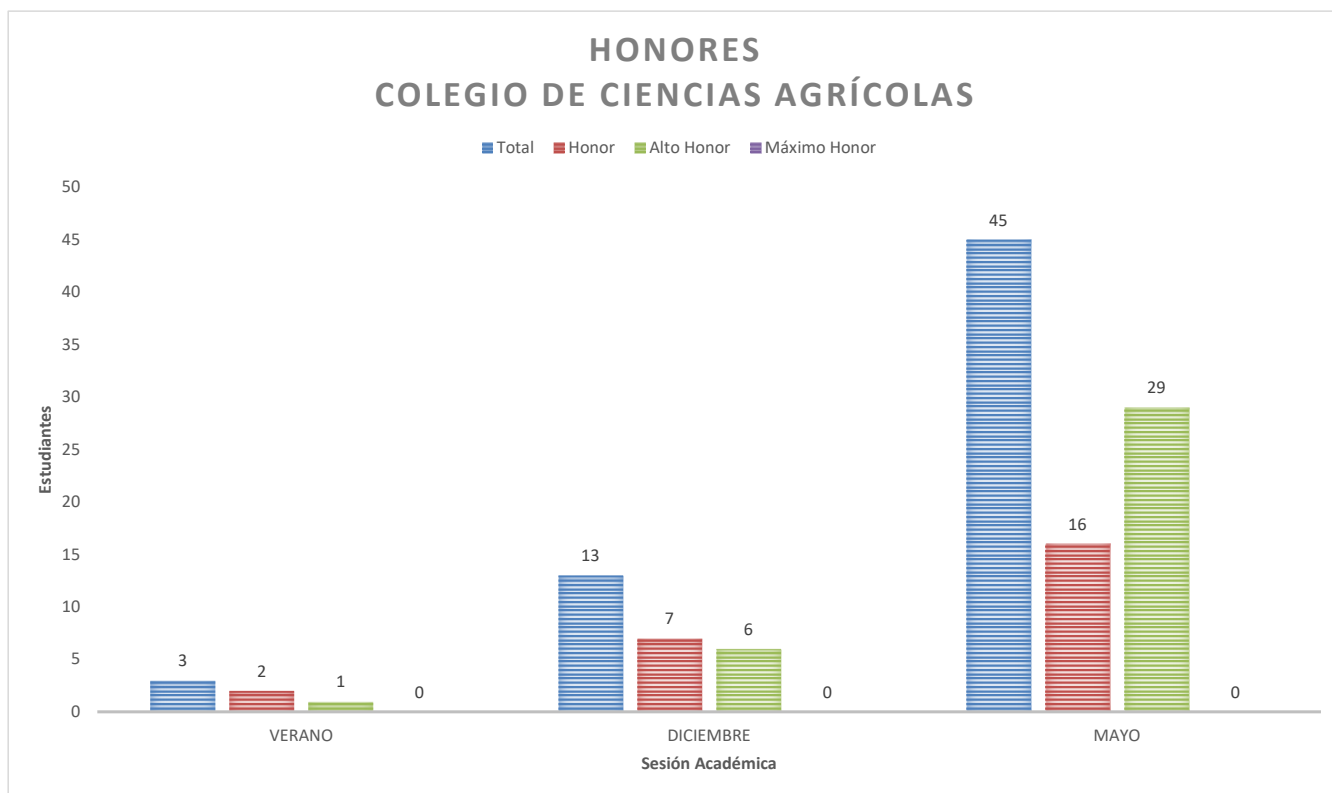
Nota: Estos datos incluyen los doctorados.



*DISTRIBUCIÓN DE HONORES  
AÑO ACADÉMICO 2020-2021*

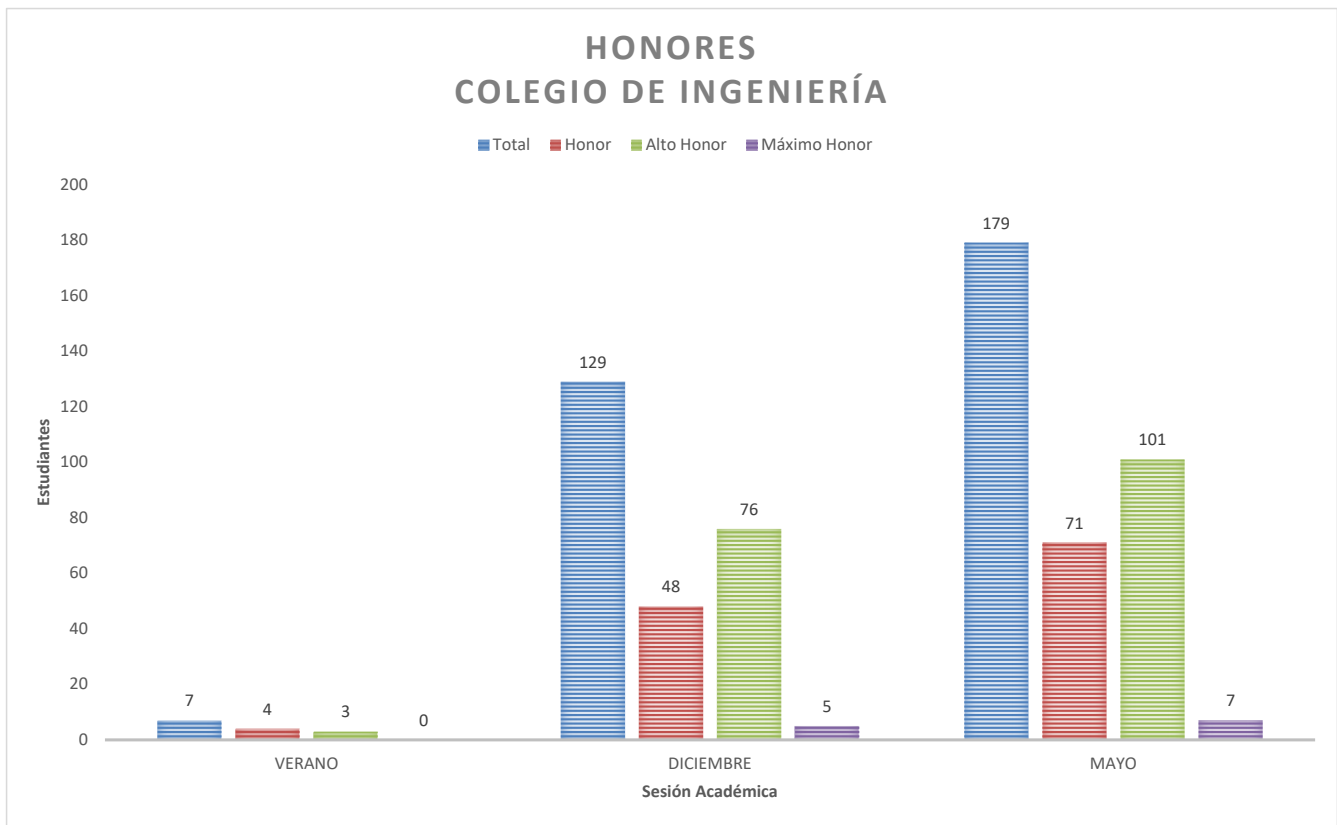
	AÑO ACADÉMICO 2020-2021				VERANO 2020				DICIEMBRE 2020				MAYO 2021			
	TOTAL	H	AH	MH	TOTAL	H	AH	MH	TOTAL	H	AH	MH	TOTAL	H	AH	MH
<b>TOTAL</b>	<b>964</b>	<b>352</b>	<b>540</b>	<b>72</b>	<b>15</b>	<b>8</b>	<b>7</b>	<b>0</b>	<b>312</b>	<b>123</b>	<b>178</b>	<b>11</b>	<b>608</b>	<b>221</b>	<b>355</b>	<b>32</b>

COLEGIO Y PROGRAMAS DE ESTUDIO	AÑO ACADÉMICO 2020-2021				VERANO 2020				DICIEMBRE 2020				MAYO 2021			
	TOTAL	H	AH	MH	TOTAL	H	AH	MH	TOTAL	H	AH	MH	TOTAL	H	AH	MH
<b>CIENCIAS AGRÍCOLAS</b>																
Agricultura General	5	1	2	2	0	0	0	0	0	0	0	0	3	1	2	0
Agronegocios	2	0	1	1	0	0	0	0	0	0	0	0	1	0	1	0
Agronomía	15	3	7	5	1	0	1	0	2	1	1	0	7	2	5	0
Ciencia Animal	59	18	23	18	2	2	0	0	10	5	5	0	29	11	18	0
Economía Agrícola	1	1	0	0	0	0	0	0	0	0	0	0	1	1	0	0
Educación Agrícola	2	0	1	1	0	0	0	0	0	0	0	0	1	0	1	0
Extensión Agrícola	0	0	0	0	0	0	0	0	0	0	0	0	0	0	0	0
Horticultura	3	1	1	1	0	0	0	0	0	0	0	0	2	1	1	0
Protección de Cultivos	1	1	0	0	0	0	0	0	1	1	0	0	0	0	0	0
Sistemas Agrícolas y Ambientales	2	0	1	1	0	0	0	0	0	0	0	0	1	0	1	0
Suelos	0	0	0	0	0	0	0	0	0	0	0	0	0	0	0	0
<b>TOTAL</b>	<b>90</b>	<b>25</b>	<b>36</b>	<b>29</b>	<b>3</b>	<b>2</b>	<b>1</b>	<b>0</b>	<b>13</b>	<b>7</b>	<b>6</b>	<b>0</b>	<b>45</b>	<b>16</b>	<b>29</b>	<b>0</b>



DISTRIBUCIÓN DE HONORES Y ALTOS HONORES POR COLEGIO Y PROGRAMA DE ESTUDIO

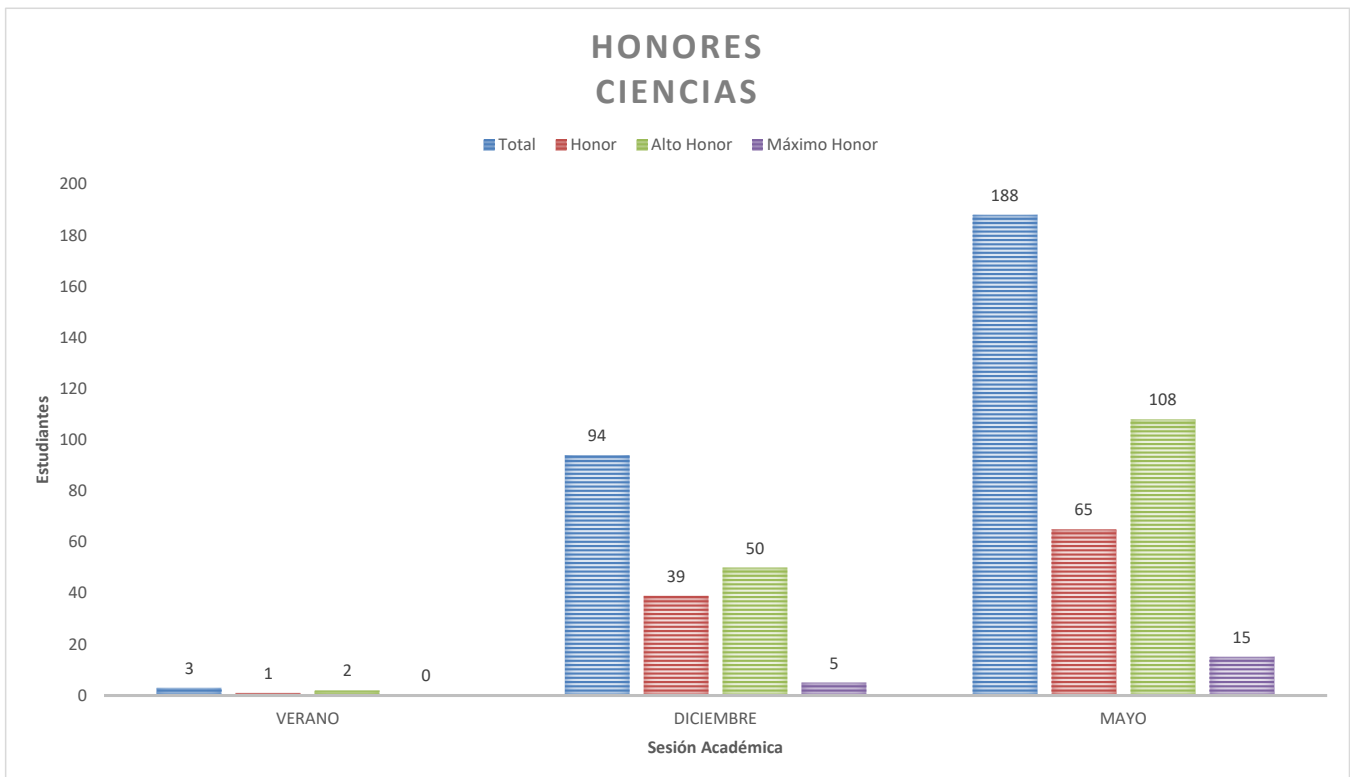
COLEGIO Y PROGRAMAS DE ESTUDIO	AÑO ACADÉMICO				VERANO				DICIEMBRE				MAYO			
	2020-2021				2020				2020				2021			
	TOTAL	H	AH	MH	TOTAL	H	AH	MH	TOTAL	H	AH	MH	TOTAL	H	AH	MH
<b>INGENIERÍA</b>																
Agrimensura y Topografía	1	1	0	0	0	0	0	0	0	0	0	0	1	1	0	0
Cs e Ing de Computación	7	3	4	0	0	0	0	0	6	2	4	0	1	1	0	0
Ingeniería Civil	11	5	6	0	0	0	0	0	6	1	5	0	5	4	1	0
Ing. de Computadoras	23	8	14	1	0	0	0	0	8	3	5	0	15	5	9	1
Ingeniería Eléctrica	46	21	24	1	1	1	0	0	26	11	14	1	19	9	10	0
Ingeniería Industrial	46	19	24	3	1	1	0	0	17	4	12	1	28	14	12	2
Ingeniería Mecánica	107	36	65	6	5	2	3	0	35	13	19	3	67	21	43	3
Ingeniería Química	60	25	34	1	0	0	0	0	25	13	12	0	35	12	22	1
Ingeniería de Software	14	5	9	0	0	0	0	0	6	1	5	0	8	4	4	0
<b>TOTAL</b>	<b>315</b>	<b>123</b>	<b>180</b>	<b>12</b>	<b>7</b>	<b>4</b>	<b>3</b>	<b>0</b>	<b>129</b>	<b>48</b>	<b>76</b>	<b>5</b>	<b>179</b>	<b>71</b>	<b>101</b>	<b>7</b>



DISTRIBUCIÓN DE HONORES Y ALTOS HONORES POR COLEGIO Y PROGRAMA DE ESTUDIO

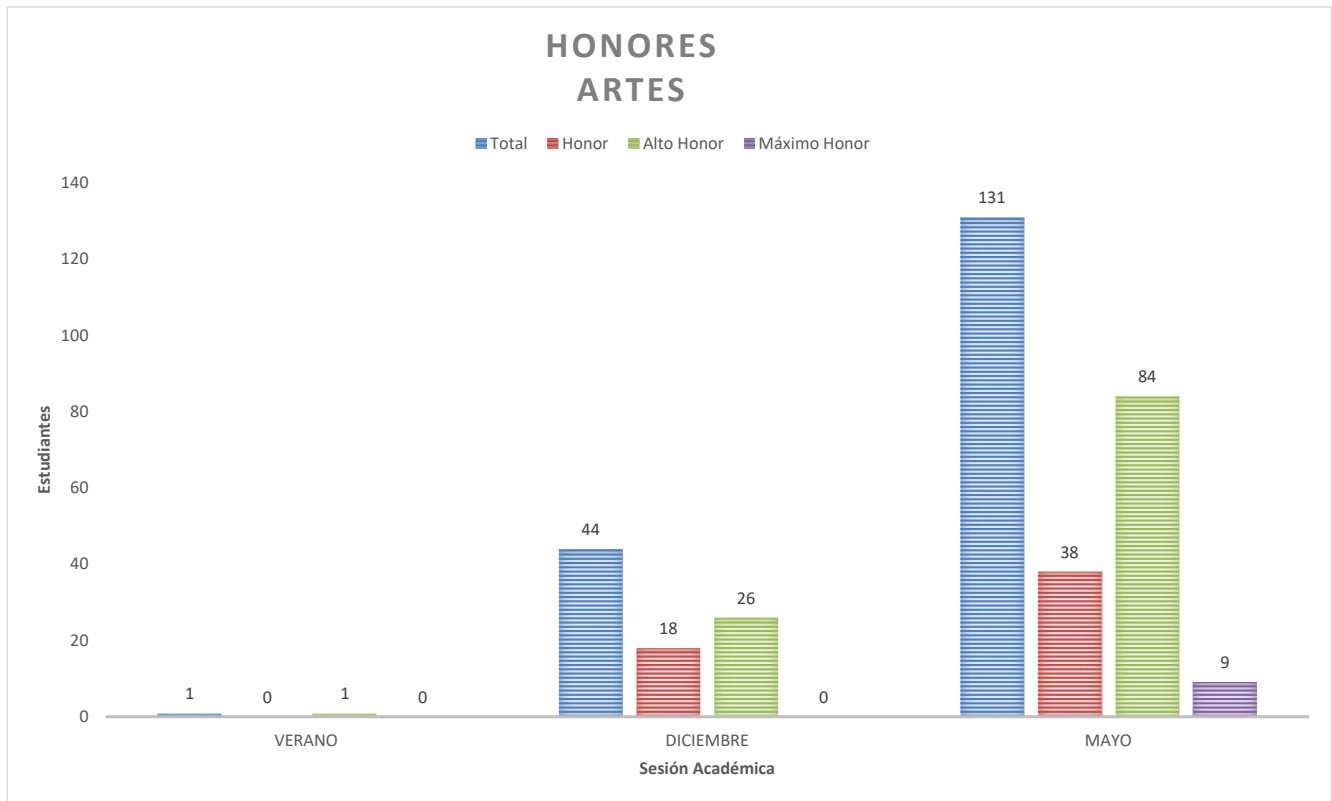
COLEGIO Y PROGRAMAS DE ESTUDIO	AÑO ACADÉMICO 2020-2021				VERANO 2020				DICIEMBRE 2020				MAYO 2021				
	TOTAL	H	AH	MH	TOTAL	H	AH	MH	TOTAL	H	AH	MH	TOTAL	H	AH	MH	
	<b>ARTES Y CIENCIAS</b>	<b>TOTAL</b>	<b>461</b>	<b>161</b>	<b>271</b>	<b>29</b>	<b>4</b>	<b>1</b>	<b>3</b>	<b>0</b>	<b>138</b>	<b>57</b>	<b>76</b>	<b>5</b>	<b>319</b>	<b>103</b>	<b>192</b>

CIENCIAS	AÑO ACADÉMICO 2020-2021				VERANO 2020				DICIEMBRE 2020				MAYO 2021			
	TOTAL	H	AH	MH	TOTAL	H	AH	MH	TOTAL	H	AH	MH	TOTAL	H	AH	MH
	<b>Biología</b>	<b>106</b>	<b>33</b>	<b>62</b>	<b>11</b>	<b>1</b>	<b>0</b>	<b>1</b>	<b>0</b>	<b>34</b>	<b>9</b>	<b>21</b>	<b>4</b>	<b>71</b>	<b>24</b>	<b>40</b>
<b>Biología Industrial</b>	<b>12</b>	<b>5</b>	<b>6</b>	<b>1</b>	<b>1</b>	<b>1</b>	<b>0</b>	<b>0</b>	<b>3</b>	<b>2</b>	<b>1</b>	<b>0</b>	<b>8</b>	<b>2</b>	<b>5</b>	<b>1</b>
<b>Ciencias Físicas</b>	<b>3</b>	<b>1</b>	<b>2</b>	<b>0</b>	<b>0</b>	<b>0</b>	<b>0</b>	<b>0</b>	<b>2</b>	<b>1</b>	<b>1</b>	<b>0</b>	<b>1</b>	<b>0</b>	<b>1</b>	<b>0</b>
<b>Enfermería (Bach)</b>	<b>37</b>	<b>17</b>	<b>19</b>	<b>1</b>	<b>0</b>	<b>0</b>	<b>0</b>	<b>0</b>	<b>14</b>	<b>8</b>	<b>6</b>	<b>0</b>	<b>23</b>	<b>9</b>	<b>13</b>	<b>1</b>
<b>Física</b>	<b>6</b>	<b>3</b>	<b>3</b>	<b>0</b>	<b>0</b>	<b>0</b>	<b>0</b>	<b>0</b>	<b>2</b>	<b>1</b>	<b>1</b>	<b>0</b>	<b>4</b>	<b>2</b>	<b>2</b>	<b>0</b>
<b>Geología</b>	<b>4</b>	<b>2</b>	<b>2</b>	<b>0</b>	<b>0</b>	<b>0</b>	<b>0</b>	<b>0</b>	<b>1</b>	<b>0</b>	<b>1</b>	<b>0</b>	<b>3</b>	<b>2</b>	<b>1</b>	<b>0</b>
<b>Matemáticas</b>	<b>1</b>	<b>0</b>	<b>1</b>	<b>0</b>	<b>0</b>	<b>0</b>	<b>0</b>	<b>0</b>	<b>0</b>	<b>0</b>	<b>0</b>	<b>0</b>	<b>1</b>	<b>0</b>	<b>1</b>	<b>0</b>
<b>Matemáticas (Cs. Computación)</b>	<b>6</b>	<b>4</b>	<b>2</b>	<b>0</b>	<b>0</b>	<b>0</b>	<b>0</b>	<b>0</b>	<b>2</b>	<b>2</b>	<b>0</b>	<b>0</b>	<b>4</b>	<b>2</b>	<b>2</b>	<b>0</b>
<b>Matemáticas (Educación)</b>	<b>2</b>	<b>0</b>	<b>2</b>	<b>0</b>	<b>0</b>	<b>0</b>	<b>0</b>	<b>0</b>	<b>1</b>	<b>0</b>	<b>1</b>	<b>0</b>	<b>1</b>	<b>0</b>	<b>1</b>	<b>0</b>
<b>Microbiología Industrial</b>	<b>76</b>	<b>27</b>	<b>44</b>	<b>5</b>	<b>1</b>	<b>0</b>	<b>1</b>	<b>0</b>	<b>21</b>	<b>8</b>	<b>13</b>	<b>0</b>	<b>54</b>	<b>19</b>	<b>30</b>	<b>5</b>
<b>Pre-Médica</b>	<b>12</b>	<b>4</b>	<b>6</b>	<b>2</b>	<b>0</b>	<b>0</b>	<b>0</b>	<b>0</b>	<b>5</b>	<b>2</b>	<b>2</b>	<b>1</b>	<b>7</b>	<b>2</b>	<b>4</b>	<b>1</b>
<b>Química</b>	<b>20</b>	<b>9</b>	<b>11</b>	<b>0</b>	<b>0</b>	<b>0</b>	<b>0</b>	<b>0</b>	<b>9</b>	<b>6</b>	<b>3</b>	<b>0</b>	<b>11</b>	<b>3</b>	<b>8</b>	<b>0</b>
<b>TOTAL</b>	<b>285</b>	<b>105</b>	<b>160</b>	<b>20</b>	<b>3</b>	<b>1</b>	<b>2</b>	<b>0</b>	<b>94</b>	<b>39</b>	<b>50</b>	<b>5</b>	<b>188</b>	<b>65</b>	<b>108</b>	<b>15</b>



DISTRIBUCIÓN DE HONORES Y ALTOS HONORES POR COLEGIO Y PROGRAMA DE ESTUDIO

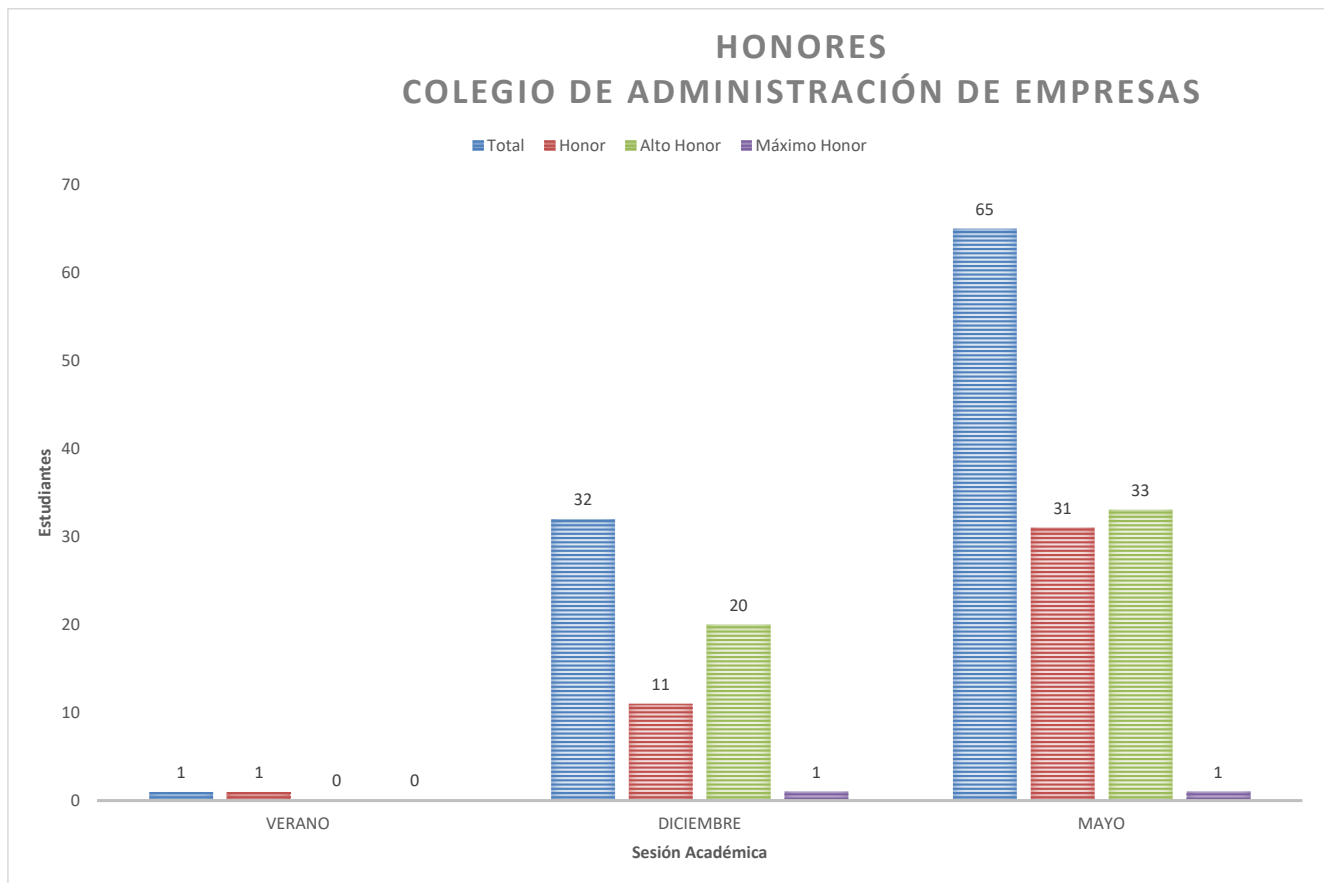
COLEGIO Y PROGRAMAS DE ESTUDIO	AÑO ACADÉMICO 2020-2021				VERANO 2020				DICIEMBRE 2020				MAYO 2021			
	TOTAL	H	AH	MH	TOTAL	H	AH	MH	TOTAL	H	AH	MH	TOTAL	H	AH	MH
	<b>ARTES</b>															
Artes Plásticas	10	2	7	1	0	0	0	0	1	0	1	0	9	2	6	1
Ciencias Políticas	19	6	13	0	0		0	0	2	0	2	0	17	6	11	0
Ciencias Sociales	8	6	1	1	0		0	0	2	1	1	0	6	5	0	1
Economía	4	1	3	0	0	0	0	0	2	0	2	0	2	1	1	0
Educación Física (Adiest. y Arbitraje)	8	5	3	0	0	0	0	0	4	3	1	0	4	2	2	0
Educación Física (Enseñanza)	3	2	1	0	0	0	0	0	1	1	0	0	2	1	1	0
Estudios Hispánicos	9	3	5	1	0	0	0	0	4	2	2	0	5	1	3	1
Filosofía	1	0	1	0	0	0	0	0	0	0	0	0	1	0	1	0
Historia	7	2	5	0	0	0	0	0	1	1	0	0	6	1	5	0
Inglés	15	4	10	1	0	0	0	0	6	2	4	0	9	2	6	1
Lengua y Literatura Francesa	3	0	3	0	1	0	1	0	0	0	0	0	2	0	2	0
Literatura Comparada	1	1	0	0	0	0	0	0	0	0	0	0	1	1	0	0
Psicología	79	21	53	5	0	0	0	0	21	8	13	0	58	13	40	5
Sociología	5	2	3	0	0	0	0	0	0	0	0	0	5	2	3	0
Teoría del Arte	4	1	3	0	0	0	0	0	0	0	0	0	4	1	3	0
<b>TOTAL</b>	<b>176</b>	<b>56</b>	<b>111</b>	<b>9</b>	<b>1</b>	<b>0</b>	<b>1</b>	<b>0</b>	<b>44</b>	<b>18</b>	<b>26</b>	<b>0</b>	<b>131</b>	<b>38</b>	<b>84</b>	<b>9</b>





DISTRIBUCIÓN DE HONORES Y ALTOS HONORES POR COLEGIO Y PROGRAMA DE ESTUDIO

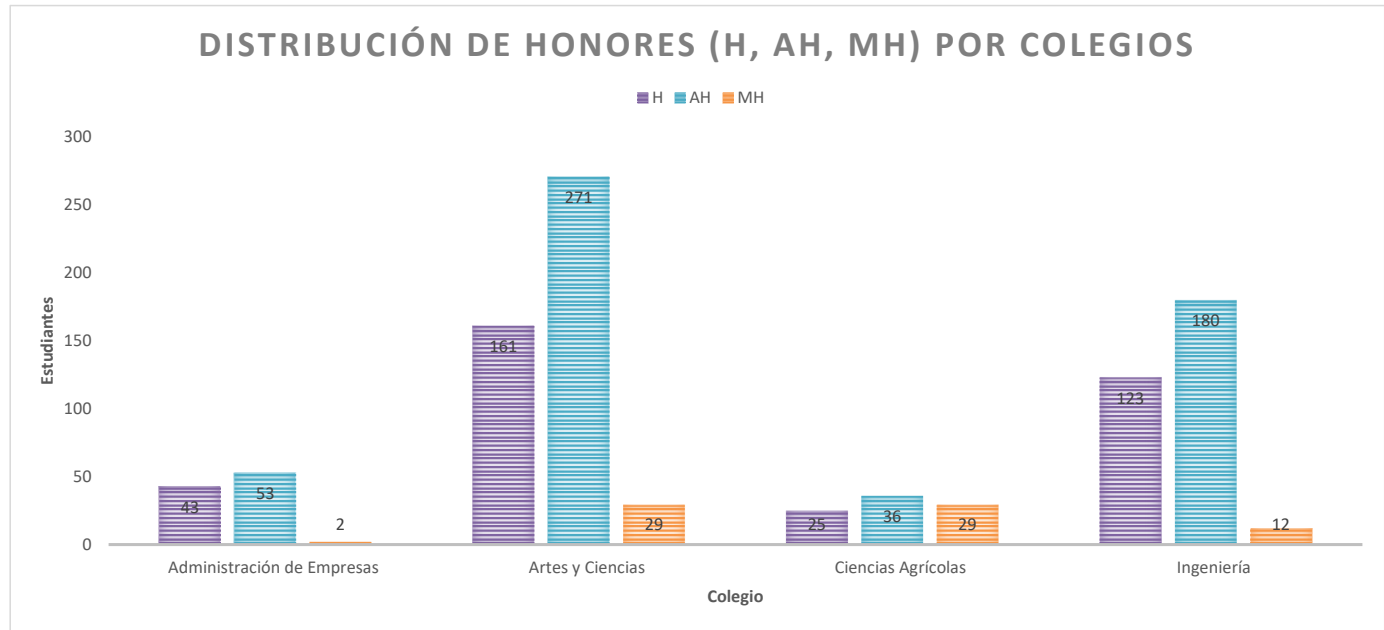
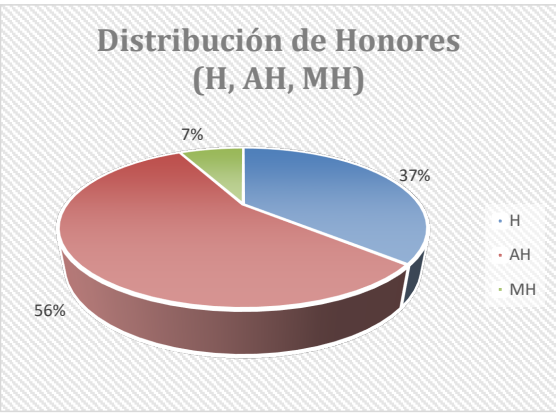
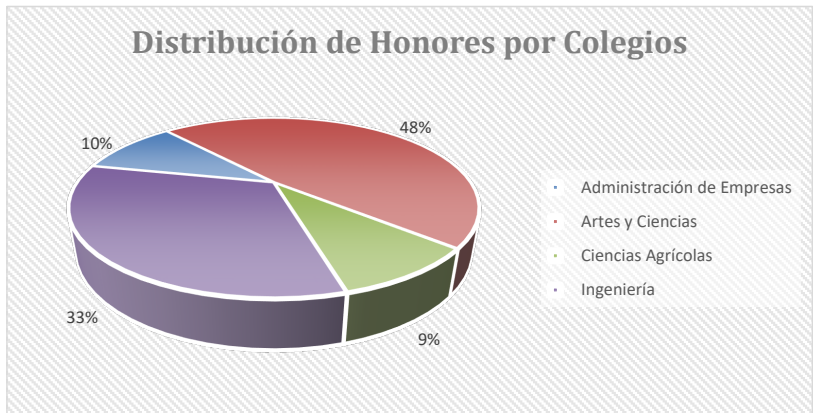
COLEGIO Y PROGRAMAS DE ESTUDIO	AÑO ACADÉMICO 2020-2021				VERANO 2020				DICIEMBRE 2020				MAYO 2021			
	TOTAL	H	AH	MH	TOTAL	H	AH	MH	TOTAL	H	AH	MH	TOTAL	H	AH	MH
<b>ADMINISTRACIÓN DE EMPRESAS</b>																
Administración de Oficinas	11	5	6	0	0	0	0	0	3	1	2	0	8	4	4	0
Contabilidad	25	12	12	1	1	1	0	0	12	4	7	1	12	7	5	0
Gerencia de Operaciones	10	5	5	0	0	0	0	0	2	1	1	0	8	4	4	0
Gerencia de Recursos Humanos	11	4	7	0	0	0	0	0	0	0	0	0	11	4	7	0
Finanzas	12	5	6	1	0	0	0	0	4	2	2	0	8	3	4	1
Mercadeo	9	4	5	0	0	0	0	0	2	0	2	0	7	4	3	0
Sistema Comp. de Información	20	8	12	0	0	0	0	0	9	3	6	0	11	5	6	0
<b>TOTAL</b>	<b>98</b>	<b>43</b>	<b>53</b>	<b>2</b>	<b>1</b>	<b>1</b>	<b>0</b>	<b>0</b>	<b>32</b>	<b>11</b>	<b>20</b>	<b>1</b>	<b>65</b>	<b>31</b>	<b>33</b>	<b>1</b>



DISTRIBUCIÓN DE HONORES Y ALTOS HONORES POR COLEGIO Y PROGRAMA DE ESTUDIO

**AÑO ACADÉMICO**  
**2020-2021**

COLEGIOS	TOTAL	H	AH	MH	
Administración de Empresas	98	10%	43	53	2
Artes y Ciencias	461	48%	161	271	29
Ciencias Agrícolas	90	9%	25	36	29
Ingeniería	315	33%	123	180	12
<b>TOTAL</b>	<b>964</b>	<b>352</b>	<b>540</b>	<b>72</b>	



**Categorías:**  
 H-Honor  
 AH-Alto Honor  
 MH-Máximo Honor

***DISTRIBUCIÓN DE GRADUANDOS POR PUEBLO  
AÑO ACADÉMICO 2020-2021***

PUEBLO	TOTAL	VERANO	DICIEMBRE	MAYO
Adjuntas	7	0	0	7
Aguada	72	4	20	48
Aguadilla	48	3	16	29
Aguas Buenas	4	0	2	2
Aibonito	7	1	4	2
Añasco	58	2	14	42
Arecibo	41	3	8	30
Arroyo	6	0	1	5
Barceloneta	7	0	3	4
Barranquitas	4	1	0	3
Bayamón	49	1	11	37
Cabo Rojo	115	3	35	77
Caguas	35	2	8	25
Camuy	20	1	9	10
Canóvanas	11	0	3	8
Carolina	45	4	16	25
Cataño	4	0	3	1
Cayey	8	0	1	7
Ceiba	1	0	0	1
Ciales	8	0	2	6
Cidra	16	1	4	11

## DISTRIBUCIÓN DE GRADUANDOS POR PUEBLO

PUEBLO	TOTAL	VERANO	DICIEMBRE	MAYO
Coamo	20	2	5	13
Comerío	2	0	1	1
Corozal	5	1	2	2
Culebra	1	0	1	0
Dorado	17	0	7	10
Fajardo	5	1	0	4
Florida	3	0	1	2
Guánica	10	0	2	8
Guayama	23	1	7	15
Guayanilla	18	2	5	11
Guaynabo	37	2	11	24
Gurabo	22	1	1	20
Hatillo	34	0	8	26
Hormigueros	38	0	17	21
Humacao	13	0	5	8
Isabela	41	0	11	30
Jayuya	6	0	3	3
Juana Díaz	26	3	11	12
Juncos	6	0	5	1
Lajas	28	1	11	16
Lares	29	0	9	20
Las Marías	13	0	5	8

## DISTRIBUCIÓN DE GRADUANDOS POR PUEBLO

PUEBLO	TOTAL	VERANO	DICIEMBRE	MAYO
Las Piedras	7	2	1	4
Loiza	0	0	0	0
Luquillo	4	1	2	1
Manatí	19	0	6	13
Maricao	6	0	1	5
Maunabo	2	0	0	2
Mayagüez	294	6	149	139
Moca	50	0	20	30
Morovis	10	0	4	6
Naguabo	2	0	1	1
Naranjito	7	0	2	5
Orocovis	5	0	2	3
Patillas	4	0	1	3
Peñuelas	9	0	2	7
Ponce	68	1	23	44
Quebradillas	21	0	4	17
Rincón	28	0	7	21
Río Grande	5	0	2	3
Río Piedras	5	1	2	2
Sabana Grande	36	1	13	22
Salinas	11	2	2	7
San Germán	52	0	17	35
San Juan	93	1	33	59

## DISTRIBUCIÓN DE GRADUANDOS POR PUEBLO

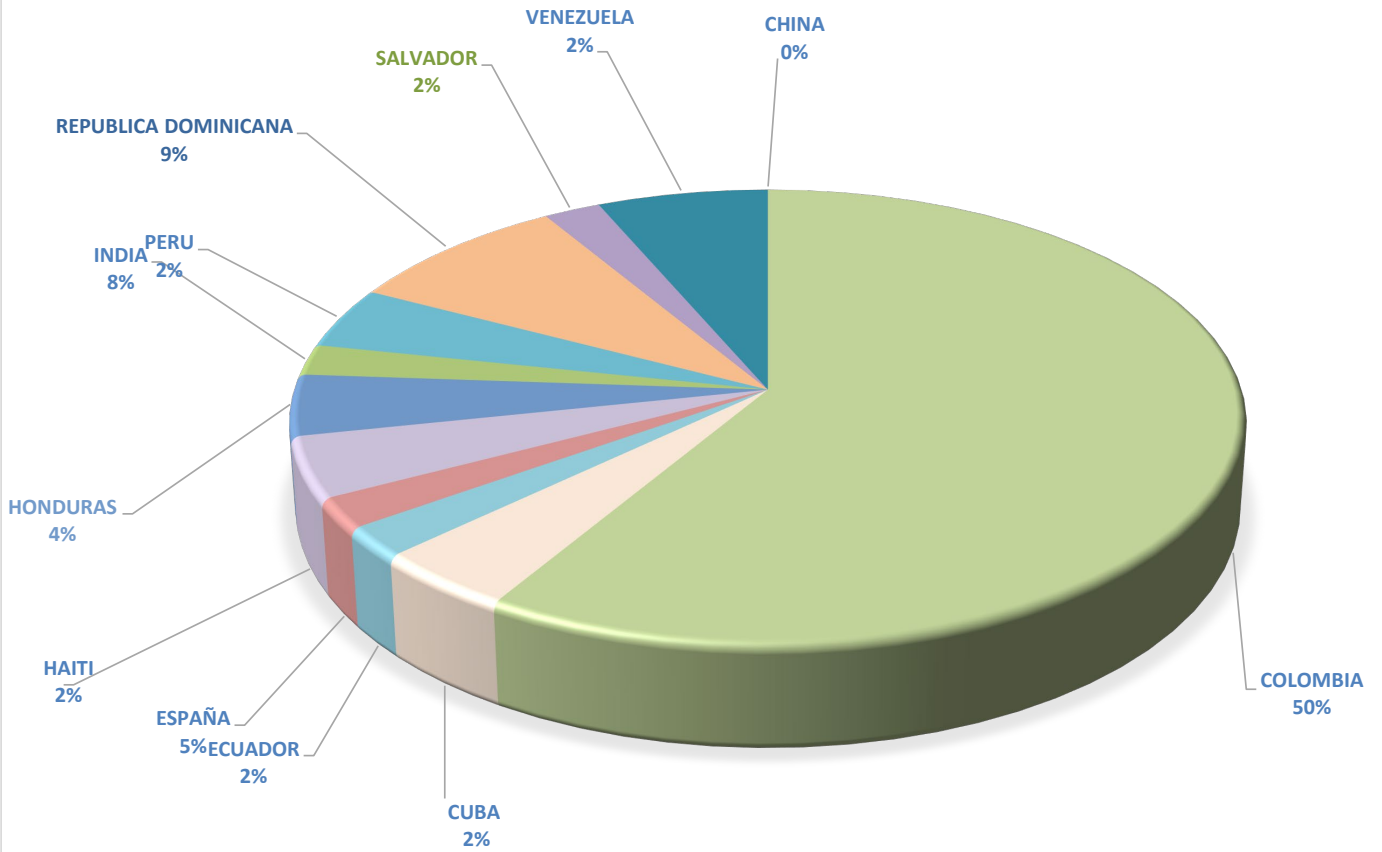
PUEBLO	TOTAL	VERANO	DICIEMBRE	MAYO
San Lorenzo	11	0	6	5
San Sebastián	45	2	14	29
Santa Isabel	15	0	7	8
Toa Alta	30	2	10	18
Toa Baja	13	1	4	8
Trujillo Alto	24	0	6	18
Utudo	10	2	3	5
Vega Alta	8	0	4	4
Vega Baja	38	0	11	27
Vieques	0	0	0	0
Villalba	13	1	3	9
Yabucoa	9	0	4	5
Yauco	58	1	14	43
<b>TOTAL</b>	<b>1,975</b>	<b>64</b>	<b>668</b>	<b>1,243</b>

Total Por Pueblos	1,975
Total De Extranjeros	48
<b>Total De Graduandos</b>	<b>2,023</b>

*DISTRIBUCIÓN DE EXTRANJEROS EN LA CLASE GRADUANDA  
PAÍS DE ORIGEN  
AÑO ACADÉMICO 2020-2021*

PAÍS	TOTAL	Sub-Total		Ciencias Agrícolas		Ingeniería		Artes y Ciencias		ADEM		Programa Graduado		Doctorado		
		F	M	F	M	F	M	F	M	F	M	F	M	F	M	
ARGENTINA	2	1	1	0	0	0	1	1	0	0	0	0	0	0	0	0
CHINA	0	0	0	0	0	0	0	0	0	0	0	0	0	0	0	0
COLOMBIA	27	13	14	0	0	1	2	0	0	0	0	8	7	4	5	
CUBA	2	0	2	0	0	0	1	0	0	0	0	0	1	0	0	
ECUADOR	1	1	0	0	0	0	0	0	0	0	0	1	0	0	0	
ESPAÑA	1	1	0	0	0	0	0	0	0	1	0	0	0	0	0	
HAITI	2	0	2	0	0	0	0	0	0	0	0	0	2	0	0	
HONDURAS	2	0	2	0	0	0	0	0	0	0	0	0	2	0	0	
INDIA	1	1	0	0	0	0	0	0	0	0	0	1	0	0	0	
PERU	2	1	1	0	0	0	0	1	0	0	0	0	1	0	0	
REPUBLICA DOMINICANA	4	2	2	0	0	0	0	1	0	0	0	1	2	0	0	
SALVADOR	1	1	0	0	0	1	0	0	0	0	0	0	0	0	0	
VENEZUELA	3	2	1				1	1		1						
<b>TOTAL</b>	<b>48</b>	<b>22</b>	<b>24</b>	<b>0</b>	<b>0</b>	<b>2</b>	<b>4</b>	<b>3</b>	<b>0</b>	<b>2</b>	<b>0</b>	<b>11</b>	<b>15</b>	<b>4</b>	<b>5</b>	

# DISTRIBUCION DE EXTRANJEROS POR PAISES









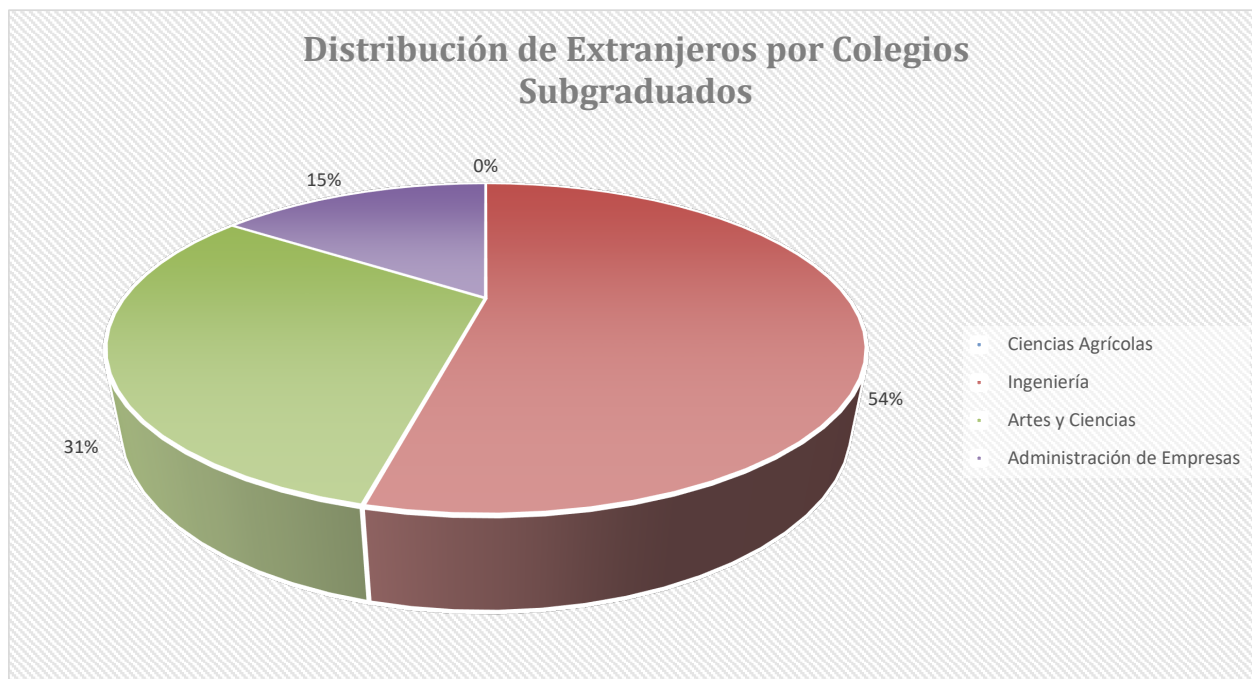
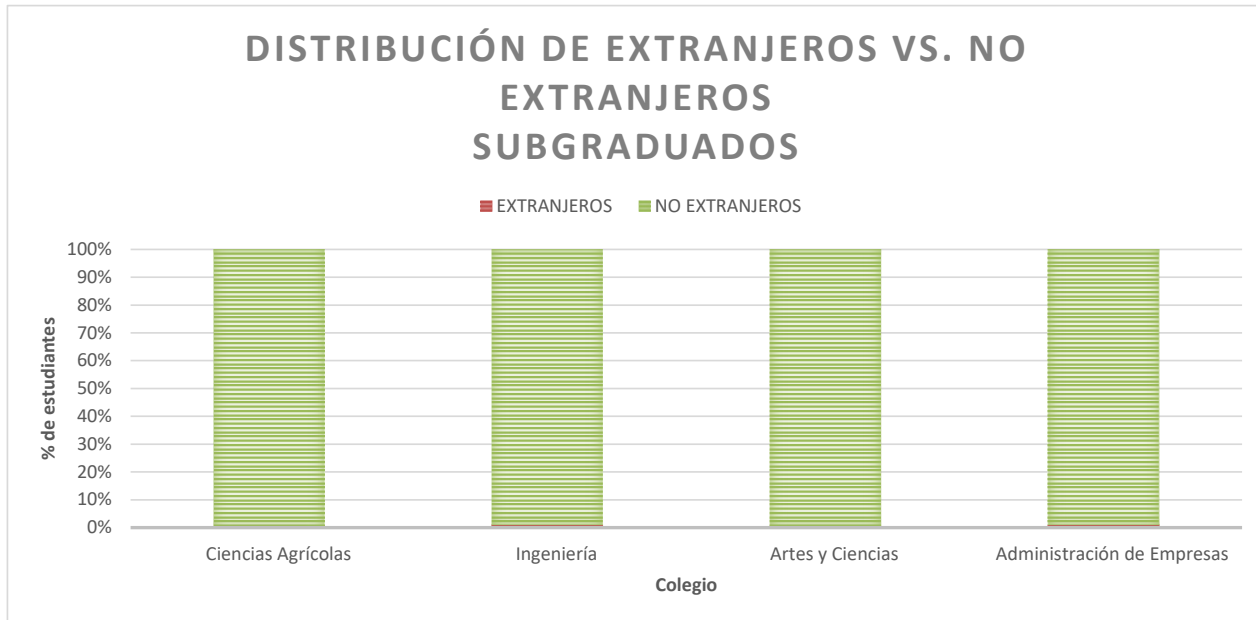


## DISTRIBUCIÓN DE EXTRANJEROS EN LA CLASE GRADUANDA POR COLEGIO Y PROGRAMA DE ESTUDIO

COLEGIO Y PROGRAMAS DE ESTUDIO	AÑO 2020-2021			VERANO 2020			DICIEMBRE 2020			MAYO 2021		
	TOTAL	F	M	TOTAL	F	M	TOTAL	F	M	TOTAL	F	M
	<b>ARTES</b>											
Artes Plásticas	0	0	0	0	0	0	0	0	0	0	0	0
Ciencias Políticas	1	1	0	0	0	0	0	0	0	1	1	0
Ciencias Sociales	0	0	0	0	0	0	0	0	0	0	0	0
Economía	0	0	0	0	0	0	0	0	0	0	0	0
Educación Física	0	0	0	0	0	0	0	0	0	0	0	0
Educación Física (Adiest. y Arbitraje)	0	0	0	0	0	0	0	0	0	0	0	0
Educación Física (Enseñanza)	2	2	0	0	0	0	0	0	0	2	2	0
Educación Física (Recreación)	0	0	0	0	0	0	0	0	0	0	0	0
Estudios Hispánicos	0	0	0	0	0	0	0	0	0	0	0	0
Filosofía	0	0	0	0	0	0	0	0	0	0	0	0
Historia	0	0	0	0	0	0	0	0	0	0	0	0
Inglés	0	0	0	0	0	0	0	0	0	0	0	0
Lengua y Lite. Francesa	0	0	0	0	0	0	0	0	0	0	0	0
Literatura Comparada	0	0	0	0	0	0	0	0	0	0	0	0
Psicología	1	1	0	0	0	0	0	0	0	1	1	0
Sociología	0	0	0	0	0	0	0	0	0	0	0	0
Teoría del Arte	0	0	0	0	0	0	0	0	0	0	0	0
<b>TOTAL DE ARTES</b>	<b>4</b>	<b>4</b>	<b>0</b>	<b>0</b>	<b>0</b>	<b>0</b>	<b>0</b>	<b>0</b>	<b>0</b>	<b>4</b>	<b>4</b>	<b>0</b>
<b>TOTAL DE ARTES Y CIENCIAS</b>	<b>4</b>	<b>4</b>	<b>0</b>	<b>0</b>	<b>0</b>	<b>0</b>	<b>0</b>	<b>0</b>	<b>0</b>	<b>4</b>	<b>4</b>	<b>0</b>
<b>ADMINISTRACIÓN DE EMPRESAS</b>												
Administración de Oficinas	0	0	0	0	0	0	0	0	0	0	0	0
Contabilidad	0	0	0	0	0	0	0	0	0	0	0	0
Economía	0	0	0	0	0	0	0	0	0	0	0	0
Finanzas	0	0	0	0	0	0	0	0	0	0	0	0
Gerencia de Operaciones	1	1	0	0	0	0	0	0	0	1	1	0
Gerencia de Recursos Humanos	0	0	0	0	0	0	0	0	0	0	0	0
Mercadeo	1	1	0	0	0	0	0	0	0	1	1	0
Sistema Comp. Información	0	0	0	0	0	0	0	0	0	0	0	0
<b>TOTAL DE ADMINISTRACIÓN DE EMPRESAS</b>	<b>2</b>	<b>2</b>	<b>0</b>	<b>0</b>	<b>0</b>	<b>0</b>	<b>0</b>	<b>0</b>	<b>0</b>	<b>2</b>	<b>2</b>	<b>0</b>

DISTRIBUCIÓN DE EXTRANJEROS EN LA CLASE GRADUANDA POR COLEGIO Y PROGRAMA DE ESTUDIO

COLEGIO	AÑO 2020-2021		EXTRANJEROS		NO EXTRANJEROS	
	TOTAL					
Ciencias Agrícolas	226	0	0.0%	226	100.0%	
Ingeniería	680	7	1.0%	673	99.0%	
Artes y Ciencias	761	4	0.5%	757	99.5%	
Administración de Empresas	209	2	1.0%	207	99.0%	
<b>TOTAL</b>	<b>1,876</b>	<b>13</b>	<b>0.7%</b>	<b>1,863</b>	<b>99.3%</b>	



## DISTRIBUCIÓN DE EXTRANJEROS EN LA CLASE GRADUANDA POR COLEGIO Y PROGRAMA DE ESTUDIO

## GRADUADOS

## COLEGIO Y PROGRAMAS DE ESTUDIO

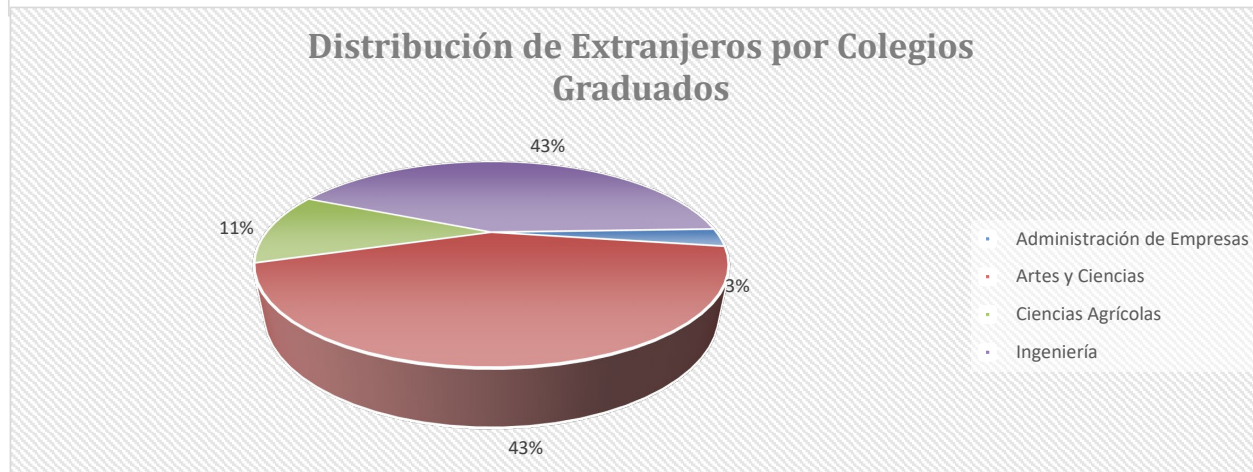
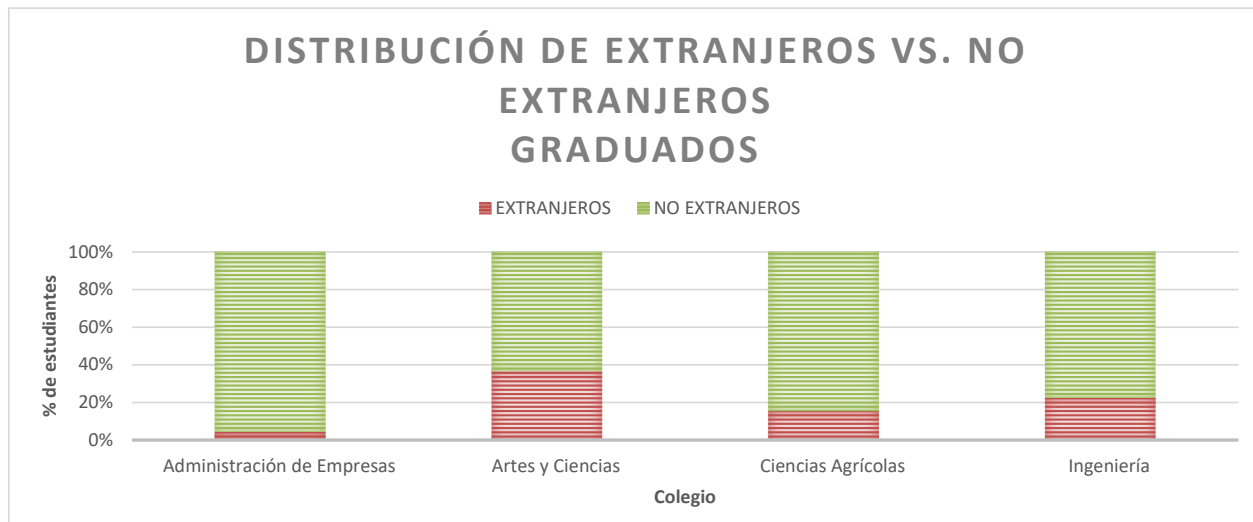
	AÑO 2020-2021			VERANO 2020			DICIEMBRE 2020			MAYO 2021		
	TOTAL	F	M	TOTAL	F	M	TOTAL	F	M	TOTAL	F	M
<b>CIENCIAS AGRÍCOLAS</b>												
Agronomía	0	0	0	0	0	0	0	0	0	0	0	0
Ciencias Tecnología de Alimentos	0	0	0	0	0	0	0	0	0	0	0	0
Economía Agrícola	1	0	1	0	0	0	1	0	1	0	0	0
Educación Agrícola	0	0	0	0	0	0	0	0	0	0	0	0
Extensión Agrícola	0	0	0	0	0	0	0	0	0	0	0	0
Horticultura	0	0	0	0	0	0	0	0	0	0	0	0
Industria Pecuaria	0	0	0	0	0	0	0	0	0	0	0	0
Protección de Cultivos	1	1	0	0	0	0	0	0	0	1	1	0
Suelos	2	1	1	0	0	0	0	0	0	2	1	1
<b>TOTAL DE CIENCIAS AGRÍCOLAS</b>	<b>4</b>	<b>2</b>	<b>2</b>	<b>0</b>	<b>0</b>	<b>0</b>	<b>1</b>	<b>0</b>	<b>1</b>	<b>3</b>	<b>2</b>	<b>1</b>
<b>ARTES Y CIENCIAS</b>												
Biología	0	0	0	0	0	0	0	0	0	0	0	0
Ciencias Marinas	0	0	0	0	0	0	0	0	0	0	0	0
Computación Científica	0	0	0	0	0	0	0	0	0	0	0	0
Educación en Inglés	1	1	0	0	0	0	0	0	0	1	1	0
Estudios Hispánicos	0	0	0	0	0	0	0	0	0	0	0	0
Física	4	1	3	1	0	1	3	1	2	0	0	0
Geología	0	0	0	0	0	0	0	0	0	0	0	0
Kinesiología	0	0	0	0	0	0	0	0	0	0	0	0
Matemáticas	0	0	0	0	0	0	0	0	0	0	0	0
Matemáticas Aplicadas	1	1	0	0	0	0	0	0	0	1	1	0
Matemáticas (Estadísticas)	2	1	1	0	0	0	1	1	0	1	0	1
Química	0	0	0	0	0	0	0	0	0	0	0	0
<b>TOTAL DE ARTES Y CIENCIAS</b>	<b>8</b>	<b>4</b>	<b>4</b>	<b>1</b>	<b>0</b>	<b>1</b>	<b>4</b>	<b>2</b>	<b>2</b>	<b>3</b>	<b>2</b>	<b>1</b>
<b>INGENIERÍA</b>												
Ingeniería Civil	5	2	3	0	0	0	4	1	3	1	1	0
Ingeniería de Computadoras	1	1	0	0	0	0	1	1	0	0	0	0
Ingeniería Eléctrica	0	0	0	0	0	0	0	0	0	0	0	0
Ingeniería Industrial	1	1	0	0	0	0	0	0	0	1	1	0
Ingeniería Mecánica	4	0	4	1	0	1	3	0	3	0	0	0
Ingeniería Química	2	0	2	0	0	0	1	0	1	1	0	1
Sistemas Gerenciales	0	0	0	0	0	0	0	0	0	0	0	0
<b>TOTAL DE INGENIERÍA</b>	<b>13</b>	<b>4</b>	<b>9</b>	<b>1</b>	<b>0</b>	<b>1</b>	<b>9</b>	<b>2</b>	<b>7</b>	<b>3</b>	<b>2</b>	<b>1</b>
<b>ADMINISTRACIÓN DE EMPRESAS</b>												
Adm. de Empresas (General)	0	0	0	0	0	0	0	0	0	0	0	0
Finanzas	0	0	0	0	0	0	0	0	0	0	0	0
Gerencia Industrial	0	0	0	0	0	0	0	0	0	0	0	0
Recursos Humanos	1	1	0	0	0	0	1	1	0	0	0	0
<b>TOTAL DE ADMINISTRACIÓN DE EMPRESAS</b>	<b>1</b>	<b>1</b>	<b>0</b>	<b>0</b>	<b>0</b>	<b>0</b>	<b>1</b>	<b>1</b>	<b>0</b>	<b>0</b>	<b>0</b>	<b>0</b>

DISTRIBUCIÓN DE EXTRANJEROS EN LA CLASE GRADUANDA POR COLEGIO Y PROGRAMA DE ESTUDIO

	AÑO 2020-2021			VERANO 2020			DICIEMBRE 2020			MAYO 2021		
	TOTAL	F	M	TOTAL	F	M	TOTAL	F	M	TOTAL	F	M
<b>DOCTORADO</b>												
Bioingeniería	0	0	0	0	0	0	0	0	0	0	0	0
Ciencias Ing. Info. Computación	1	0	1	1	0	1	0	0	0	0	0	0
Ingeniería Civil	0	0	0	0	0	0	0	0	0	0	0	0
Ingeniería Eléctrica	4	1	3	0	0	0	1	0	1	3	1	2
Ingeniería Química	1	1	0	1	1	0	0	0	0	0	0	0
Química Aplicada	3	2	1	0	0	0	2	1	1	1	1	0
<b>TOTAL DE DOCTORADO</b>	<b>9</b>	<b>4</b>	<b>5</b>	<b>2</b>	<b>1</b>	<b>1</b>	<b>3</b>	<b>1</b>	<b>2</b>	<b>4</b>	<b>2</b>	<b>2</b>

	AÑO 2020-2021		EXTRANJEROS	NO EXTRANJEROS	
	TOTAL				
<b>COLEGIO</b>					
Administración de Empresas	23	1	4.3%	22	95.7%
Artes y Ciencias	41	15	36.6%	26	63.4%
Ciencias Agrícolas	26	4	15.4%	22	84.6%
Ingeniería	67	15	22.4%	52	77.6%
<b>TOTAL</b>	<b>157</b>	<b>35</b>	<b>22.3%</b>	<b>122</b>	<b>77.7%</b>

Nota: Estos datos incluyen los doctorados.



## DISTRIBUCIÓN DE CLASES GRADUADAS POR DÉCADAS Y AÑOS

## DISTRIBUCIÓN DE CLASES GRADUADAS POR DÉCADAS Y AÑOS

DÉCADA	AÑO	TOTAL	M	%	F	%
1914-1924	1914-15	15	15	100	0	0
	1915-16	17	17	100	0	0
	1916-17	17	17	100	0	0
	1917-18	29	29	100	0	0
	1918-19	36	35	97	1	3
	1919-20	56	52	93	4	7
	1920-21	29	23	79	6	21
	1921-22	21	19	90	2	10
	1922-23	42	40	95	2	5
	1923-24	15	15	100	0	0
<b>TOTAL</b>		<b>277</b>	<b>262</b>	<b>95%</b>	<b>15</b>	<b>5%</b>
1924-1934	1924-25	11	10	91	1	9
	1925-26	21	20	95	1	5
	1926-27	10	10	100	0	0
	1927-28	39	36	92	3	8
	1928-29	30	29	97	1	3
	1929-30	35	33	94	2	6
	1930-31	50	48	96	2	4
	1931-32	42	42	100	0	0
	1932-33	49	49	100	0	0
	1933-34	36	36	100	0	0
<b>TOTAL</b>		<b>323</b>	<b>313</b>	<b>97%</b>	<b>10</b>	<b>3%</b>
1934-1944	1934-35	90	90	100	0	0
	1935-36	67	67	100	0	0
	1936-37	52	52	100	0	0
	1937-38	76	75	99	1	1
	1938-39	117	117	100	0	0
	1939-40	112	112	100	0	0
	1940-41	88	87	99	1	1
	1941-42	96	94	98	2	2
	1942-43	103	101	98	2	2
	1943-44	99	97	98	2	2
<b>TOTAL</b>		<b>900</b>	<b>892</b>	<b>99%</b>	<b>8</b>	<b>1%</b>
1944-1954	1944-45	94	94	100	0	0
	1945-46	94	88	94	6	6
	1946-47	110	103	94	7	6
	1947-48	143	123	86	20	14
	1948-49	185	162	88	23	12
	1949-50	277	258	93	19	7
	1950-51	227	206	91	21	9
	1951-52	191	163	85	28	15
	1952-53	192	156	81	36	19
	1953-54	163	144	88	19	12
<b>TOTAL</b>		<b>1,676</b>	<b>1,497</b>	<b>89%</b>	<b>179</b>	<b>11%</b>



DISTRIBUCIÓN DE CLASES GRADUADAS POR DÉCADAS Y AÑOS

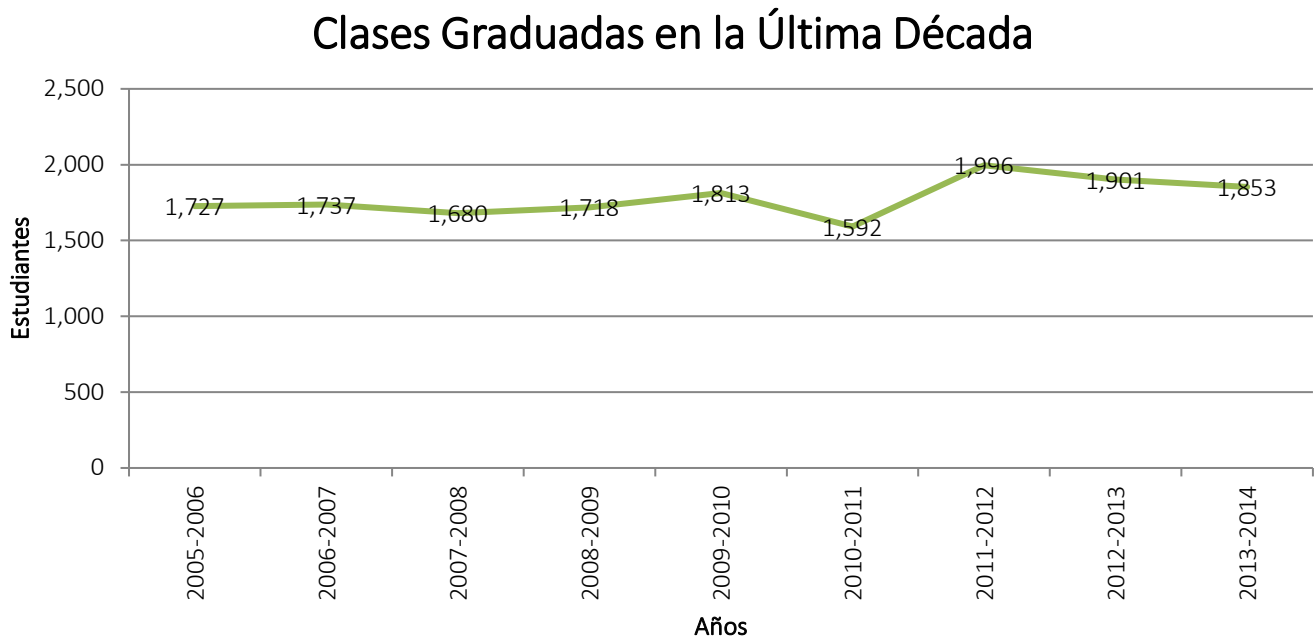
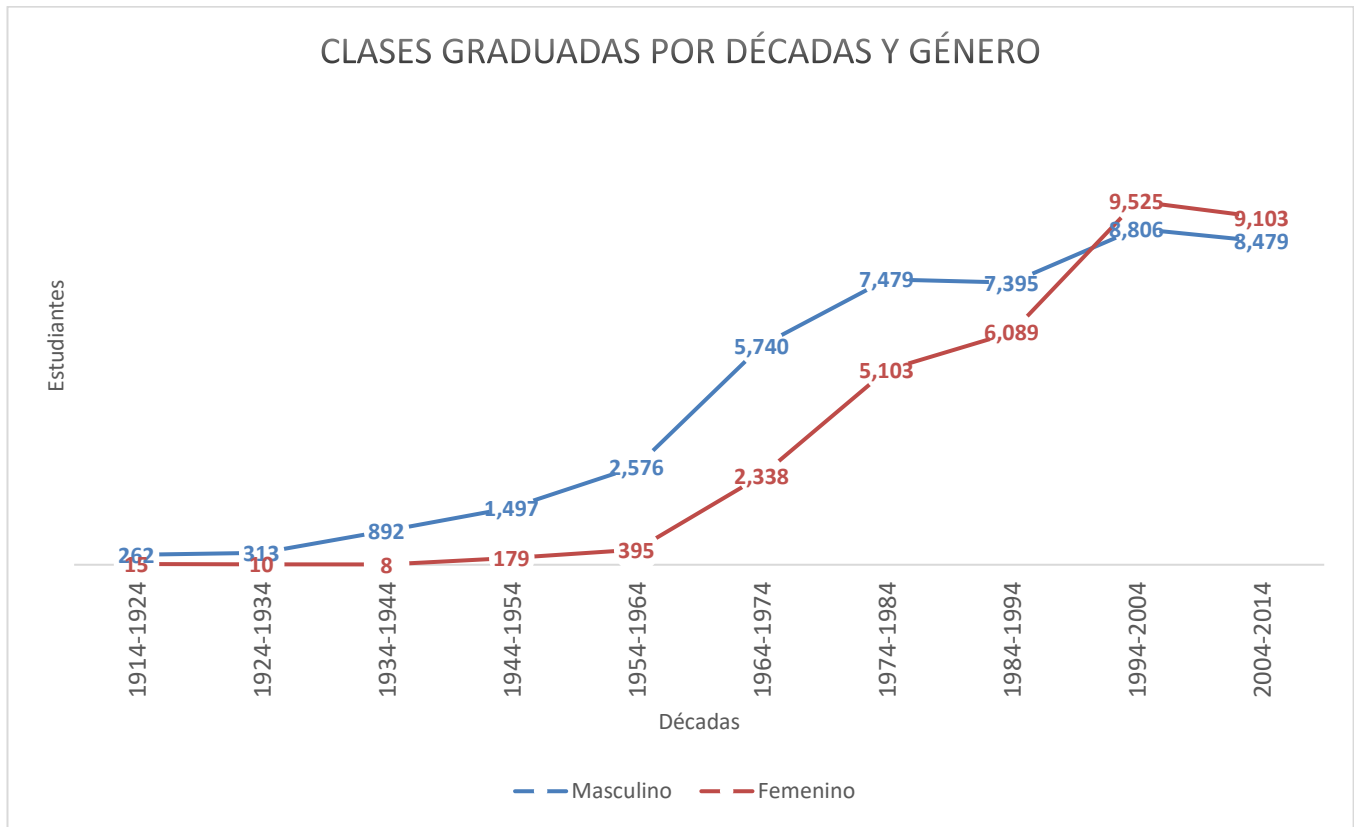
DÉCADA	AÑO	TOTAL	M	%	F	%
1954-1964	1954-55	192	171	89	21	11
	1955-56	178	160	90	18	10
	1956-57	198	181	91	17	9
	1957-58	267	251	94	16	6
	1958-59	293	264	90	29	10
	1959-60	298	262	88	36	12
	1960-61	352	298	85	54	15
	1961-62	377	323	86	54	14
	1962-63	400	323	81	77	19
	1963-64	416	343	82	73	18
<b>TOTAL</b>		<b>2,971</b>	<b>2,576</b>	<b>87%</b>	<b>395</b>	<b>13%</b>
1964-1974	1964-65	435	337	77	98	23
	1965-66	457	343	75	114	25
	1966-67	514	409	80	105	20
	1967-68	601	468	78	133	22
	1968-69	710	535	75	175	25
	1969-70	874	638	73	236	27
	1970-71	930	655	70	275	30
	1971-72	1,052	716	68	336	32
	1972-73	1,223	801	65	422	35
	1973-74	1,282	838	65	444	35
<b>TOTAL</b>		<b>8,078</b>	<b>5,740</b>	<b>71%</b>	<b>2,338</b>	<b>29%</b>
1974-1984	1974-75	1,302	835	64	467	36
	1975-76	1,246	727	58	519	42
	1976-77	1,319	782	59	537	41
	1977-78	1,316	775	59	541	41
	1978-79	1,384	862	62	522	38
	1979-80	1,155	710	61	445	39
	1980-81	1,210	703	58	507	42
	1981-82	1,238	710	57	528	43
	1982-83	1,230	715	58	515	42
	1983-84	1,182	660	56	522	44
<b>TOTAL</b>		<b>12,582</b>	<b>7,479</b>	<b>59%</b>	<b>5,103</b>	<b>41%</b>
1984-1994	1984-85	1,162	692	60	470	40
	1985-86	1,313	713	54	600	46
	1986-87	1,406	775	55	631	45
	1987-88	1,331	756	57	575	43
	1988-89	1,330	746	56	584	44
	1989-90	1,292	716	55	576	45
	1990-91	1,348	730	54	618	46
	1991-92	1,396	756	54	640	46
	1992-93	1,441	775	54	666	46
	1993-94	1,465	736	50	729	50
<b>TOTAL</b>		<b>13,484</b>	<b>7,395</b>	<b>55%</b>	<b>6,089</b>	<b>45%</b>

DISTRIBUCIÓN DE CLASES GRADUADAS POR DÉCADAS Y AÑOS

DÉCADA	AÑO	TOTAL	M	%	F	%
1994-2004	1994-95	1,580	822	52	758	48
	1995-96	1,755	845	48	910	52
	1996-97	1,880	918	49	962	51
	1997-98	1,795	840	47	955	53
	1998-99	1,813	831	46	982	54
	1999-2000	1,880	896	48	984	52
	2000-2001	1,922	935	49	987	51
	2001-2002	1,949	898	46	1051	54
	2002-2003	1,969	943	48	1026	52
	2003-2004	1,788	878	49	910	51
<b>TOTAL</b>		<b>18,331</b>	<b>8,806</b>	<b>48%</b>	<b>9,525</b>	<b>52%</b>
2004-2014	2004-2005	1,565	707	45	858	55
	2005-2006	1,727	806	47	921	53
	2006-2007	1,737	837	48	900	52
	2007-2008	1,680	799	48	881	52
	2008-2009	1,718	824	48	894	52
	2009-2010	1,813	935	52	878	48
	2010-2011	1,592	770	48	822	52
	2011-2012	1,996	961	48	1035	52
	2012-2013	1,901	920	48	981	52
	2013-2014	1,853	920	50	933	50
<b>TOTAL</b>		<b>17,582</b>	<b>8,479</b>	<b>48%</b>	<b>9,103</b>	<b>52%</b>
2014-2024	2014-2015	1,785	864	48	921	52
	2015-2016	2,023	980	48	1,043	52
	2016-2017	1,780	952	53	828	47
	2017-2018	1,719	861	50	858	50
	2018-2019	1,789	885	49	904	51
	2019-2020	1,899	931	49	968	51
	2020-2021	2,023	980	48	1,043	52
	2021-2022					
	2022-2023					
	2023-2024					
<b>TOTAL</b>		<b>13,018</b>	<b>6,453</b>	<b>50%</b>	<b>6,565</b>	<b>50%</b>

<b>TOTAL</b>	<b>89,222</b>	<b>49,892</b>	<b>56%</b>	<b>39,330</b>	<b>44%</b>
--------------	---------------	---------------	------------	---------------	------------

DISTRIBUCIÓN DE CLASES GRADUADAS POR DÉCADAS Y AÑOS



*Xenia Ramirez Colón*

XENIA RAMÍREZ COLÓN  
REGISTRADORA