



OFICINA DE REGISTRADURÍA

*DISTRIBUCIÓN DE LA CLASE GRADUANDA  
AÑO ACADÉMICO 2021-2022*

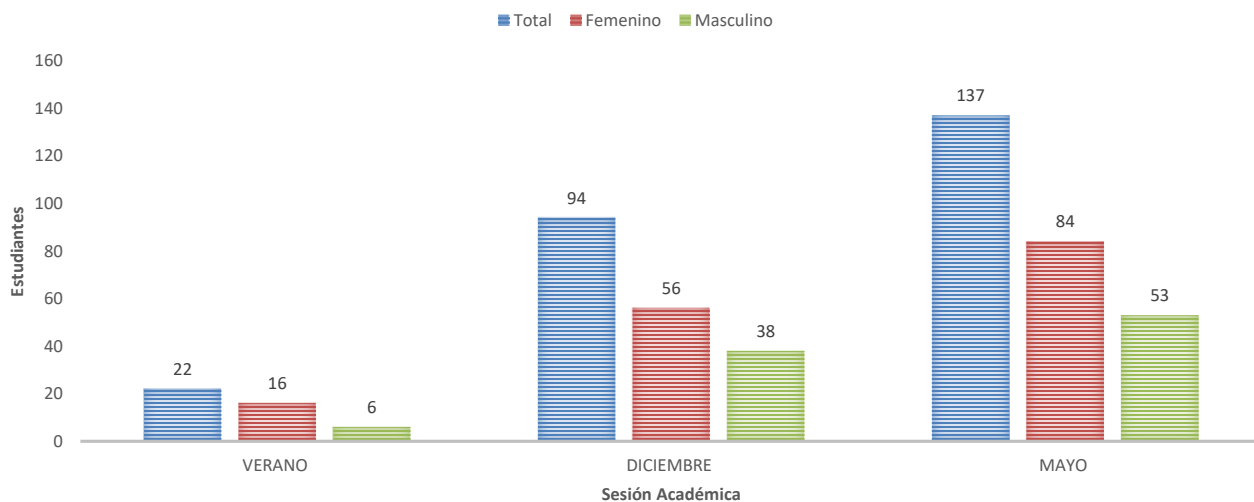
	AÑO ACADÉMICO 2021-2022			VERANO 2021			DICIEMBRE 2021			MAYO 2022		
	TOTAL	F	M	TOTAL	F	M	TOTAL	F	M	TOTAL	F	M
TOTALES GRADUADOS	151	76	75	19	7	12	71	31	40	61	38	23
TOTALES SUBGRADUADOS	1,842	947	895	84	50	34	629	298	331	1,129	599	530
<b>GRAN TOTAL</b>	<b>1,993</b>	<b>1,023</b>	<b>970</b>	<b>103</b>	<b>57</b>	<b>46</b>	<b>700</b>	<b>329</b>	<b>371</b>	<b>1,190</b>	<b>637</b>	<b>553</b>

**SUBGRADUADOS**

**COLEGIO Y PROGRAMAS DE ESTUDIO**

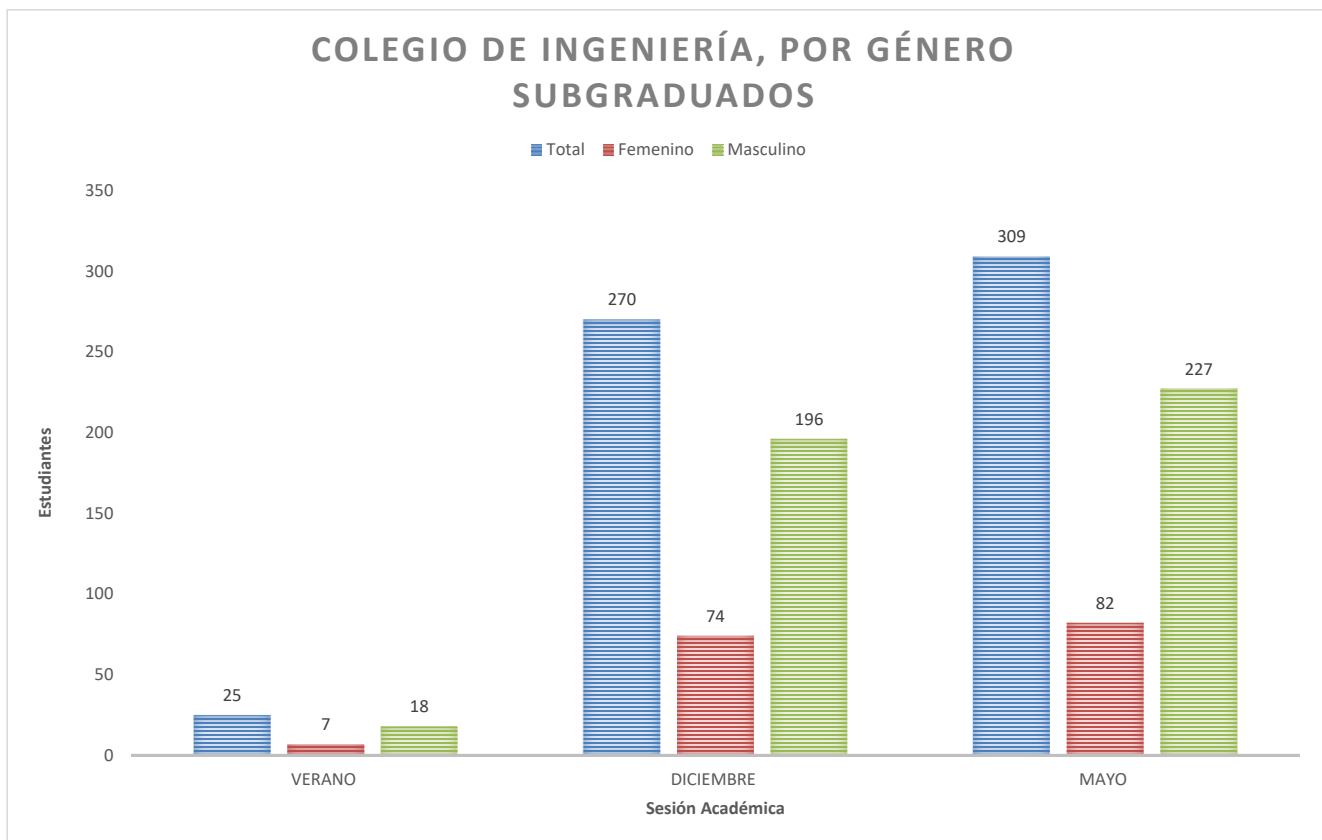
	AÑO ACADÉMICO 2021-2022			VERANO 2021			DICIEMBRE 2021			MAYO 2022		
	TOTAL	F	M	TOTAL	F	M	TOTAL	F	M	TOTAL	F	M
<b>CIENCIAS AGRÍCOLAS</b>												
Ciencias Agrícolas (General)	23	13	10	1	1	0	7	5	2	15	7	8
Agronegocios	16	9	7	4	3	1	7	2	5	5	4	1
Agronomía	10	4	6	1	1	0	6	2	4	3	1	2
Ciencia Animal	128	97	31	10	7	3	44	32	12	74	58	16
Economía Agrícola	5	2	3	0	0	0	3	2	1	2	0	2
Educación Agrícola	11	7	4	0	0	0	7	5	2	4	2	2
Extensión Agrícola	6	4	2	2	2	0	1	1	0	3	1	2
Horticultura	23	11	12	3	2	1	8	3	5	12	6	6
Protección de Cultivos	6	3	3	1	0	1	3	2	1	2	1	1
Sistemas Agrícolas y Ambientales	22	4	18	0	0	0	6	1	5	16	3	13
Suelos	3	2	1	0	0	0	2	1	1	1	1	0
<b>TOTAL</b>	<b>253</b>	<b>156</b>	<b>97</b>	<b>22</b>	<b>16</b>	<b>6</b>	<b>94</b>	<b>56</b>	<b>38</b>	<b>137</b>	<b>84</b>	<b>53</b>

**COLEGIO DE CIENCIAS AGRÍCOLAS, POR GÉNERO  
SUBGRADUADOS**



## DISTRIBUCIÓN DE LA CLASE GRADUANDA POR COLEGIO Y PROGRAMA DE ESTUDIO

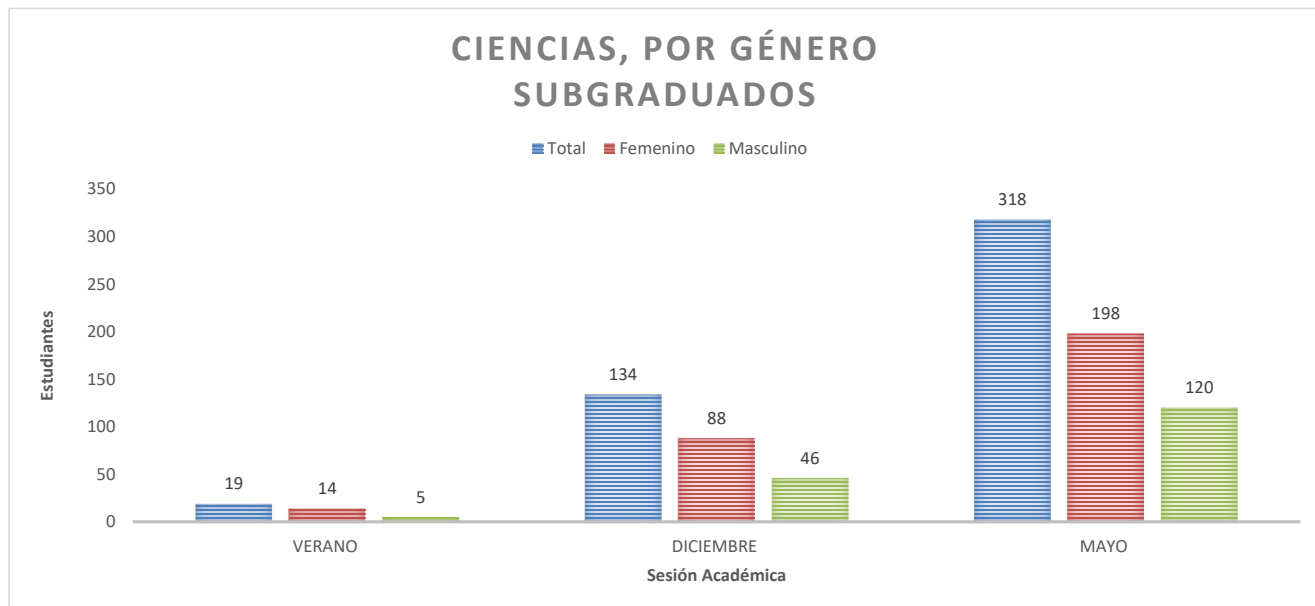
COLEGIO Y PROGRAMAS DE ESTUDIO	AÑO ACADÉMICO 2021-2022			VERANO 2021			DICIEMBRE 2021			MAYO 2022		
	TOTAL	F	M	TOTAL	F	M	TOTAL	F	M	TOTAL	F	M
	<b>INGENIERÍA</b>											
Agrimensura y Topografía	11	3	8	2	1	1	1	1	0	8	1	7
Cs e Ing de Computación	12	1	11	0	0	0	5	0	5	7	1	6
Ingeniería Civil	62	17	45	1	1	0	31	8	23	30	8	22
Ingeniería de Computadoras	62	7	55	0	0	0	34	4	30	28	3	25
Ingeniería Eléctrica	77	13	64	5	3	2	25	2	23	47	8	39
Ingeniería Industrial	97	50	47	1	0	1	47	26	21	49	24	25
Ingeniería Mecánica	141	23	118	14	1	13	65	11	54	62	11	51
Ingeniería Química	93	42	51	0	0	0	45	20	25	48	22	26
Ingeniería de Software	49	7	42	2	1	1	17	2	15	30	4	26
<b>TOTAL</b>	<b>604</b>	<b>163</b>	<b>441</b>	<b>25</b>	<b>7</b>	<b>18</b>	<b>270</b>	<b>74</b>	<b>196</b>	<b>309</b>	<b>82</b>	<b>227</b>



DISTRIBUCIÓN DE LA CLASE GRADUANDA POR COLEGIO Y PROGRAMA DE ESTUDIO

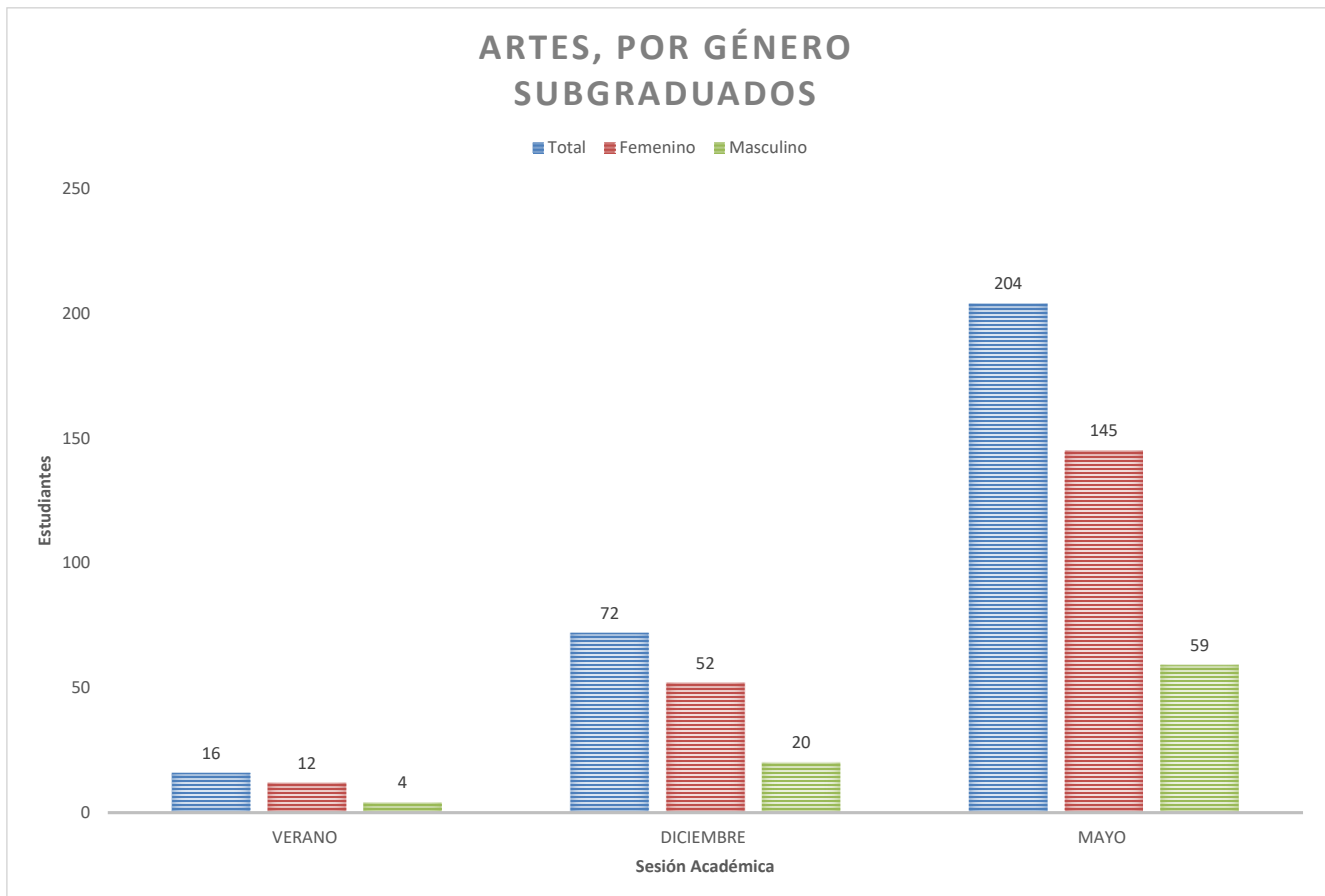
COLEGIO Y PROGRAMAS DE ESTUDIO	AÑO ACADÉMICO 2021-2022			VERANO 2021			DICIEMBRE 2021			MAYO 2022		
	TOTAL	F	M	TOTAL	F	M	TOTAL	F	M	TOTAL	F	M
	<b>ARTES Y CIENCIAS</b>											
TOTAL	763	509	254	35	26	9	206	140	66	522	343	179

CIENCIAS	AÑO ACADÉMICO 2021-2022			VERANO 2021			DICIEMBRE 2021			MAYO 2022		
	TOTAL	F	M	TOTAL	F	M	TOTAL	F	M	TOTAL	F	M
	<b>CIENCIAS</b>											
Biología	177	112	65	6	6	0	52	34	18	119	72	47
Biotecnología Industrial	16	7	9	1	1	0	5	3	2	10	3	7
Ciencias Físicas	3	1	2	0	0	0	1	0	1	2	1	1
Enfermería	56	44	12	2	1	1	10	8	2	44	35	9
Física	15	4	11	0	0	0	2	1	1	13	3	10
Geología	12	9	3	4	3	1	3	2	1	5	4	1
Matemáticas	8	3	5	0	0	0	1	1	0	7	2	5
Ciencias de la Computación	9	3	6	0	0	0	3	2	1	6	1	5
Matemáticas (Educación)	2	0	2	0	0	0	1	0	1	1	0	1
Microbiología Industrial	104	71	33	5	2	3	29	21	8	70	48	22
Pre-Médica	32	16	16	0	0	0	16	7	9	16	9	7
Química	37	30	7	1	1	0	11	9	2	25	20	5
TOTAL	471	300	171	19	14	5	134	88	46	318	198	120



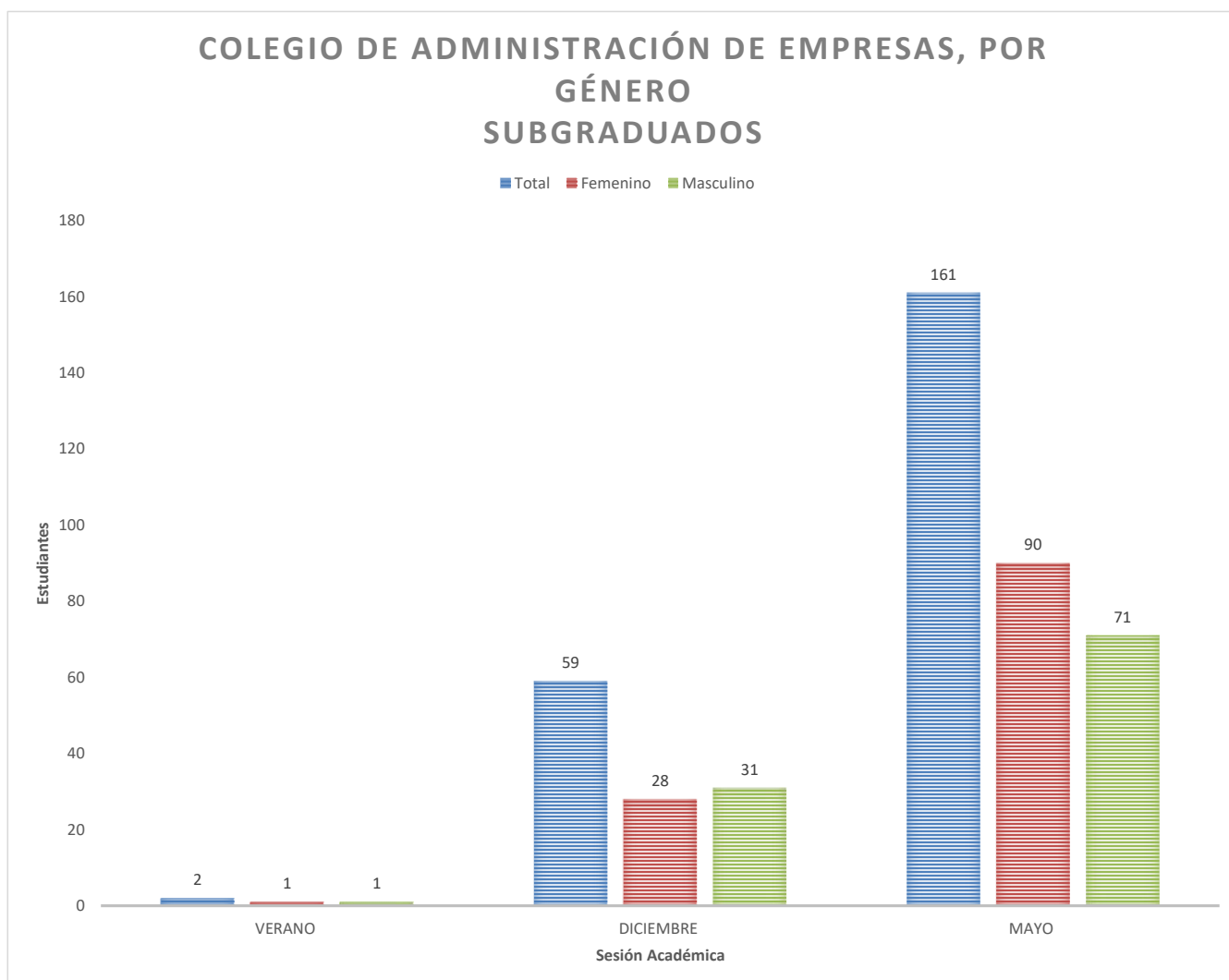
## DISTRIBUCIÓN DE LA CLASE GRADUANDA POR COLEGIO Y PROGRAMA DE ESTUDIO

COLEGIO Y PROGRAMAS DE ESTUDIO	AÑO ACADÉMICO 2021-2022			VERANO 2021			DICIEMBRE 2021			MAYO 2022		
	TOTAL	F	M	TOTAL	F	M	TOTAL	F	M	TOTAL	F	M
	<b>ARTES</b>											
Artes Plásticas	21	17	4	0	0	0	2	1	1	19	16	3
Ciencias Políticas	23	11	12	3	1	2	4	4	0	16	6	10
Ciencias Sociales	16	13	3	1	0	1	3	3	0	12	10	2
Economía	7	2	5	0	0	0	1	0	1	6	2	4
Educación Física (Adiest. y Arbitraje)	32	12	20	0	0	0	12	3	9	20	9	11
Educación Física (Enseñanza)	13	8	5	1	1	0	1	0	1	11	7	4
Estudios Hispánicos	8	7	1	1	1	0	1	1	0	6	5	1
Filosofía	3	2	1	0	0	0	0	0	0	3	2	1
Historia	11	6	5	0	0	0	3	1	2	8	5	3
Inglés	22	14	8	1	1	0	7	5	2	14	8	6
Lengua y Literatura Francesa	2	2	0	0	0	0	0	0	0	2	2	0
Literatura Comparada	7	7	0	1	1	0	2	2	0	4	4	0
Psicología	111	94	17	8	7	1	32	28	4	71	59	12
Sociología	9	8	1	0	0	0	4	4	0	5	4	1
Teoría del Arte	7	6	1	0	0	0	0	0	0	7	6	1
<b>TOTAL</b>	<b>292</b>	<b>209</b>	<b>83</b>	<b>16</b>	<b>12</b>	<b>4</b>	<b>72</b>	<b>52</b>	<b>20</b>	<b>204</b>	<b>145</b>	<b>59</b>



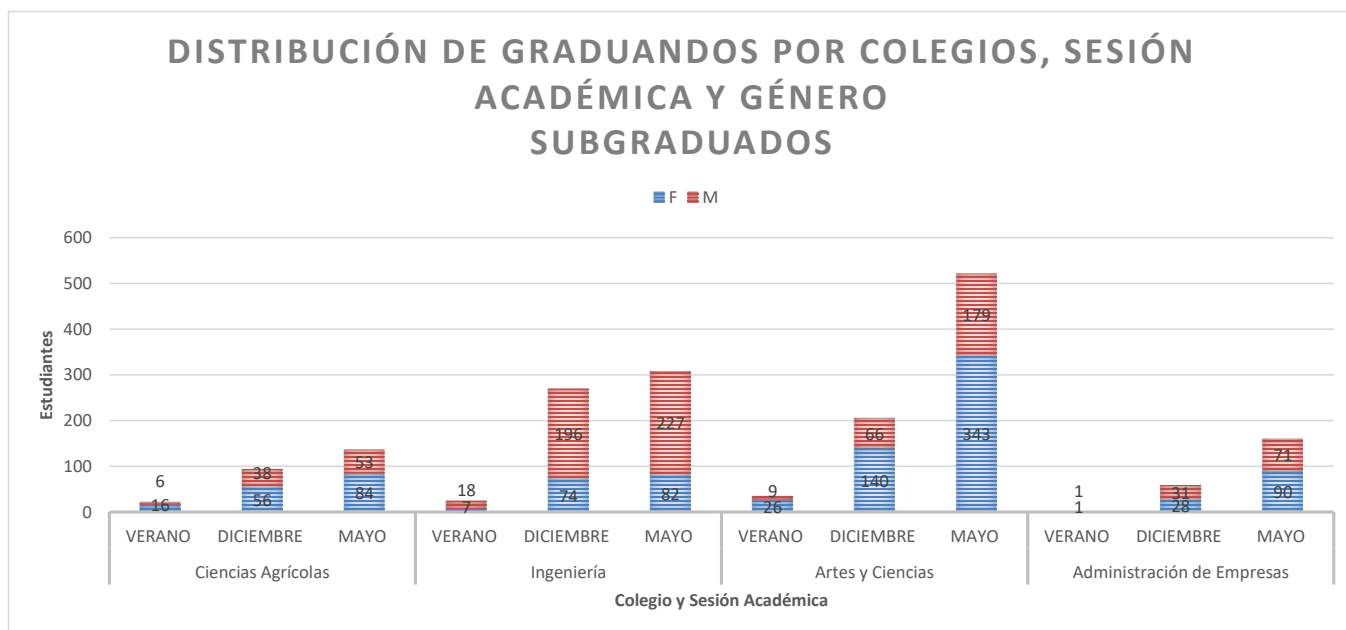
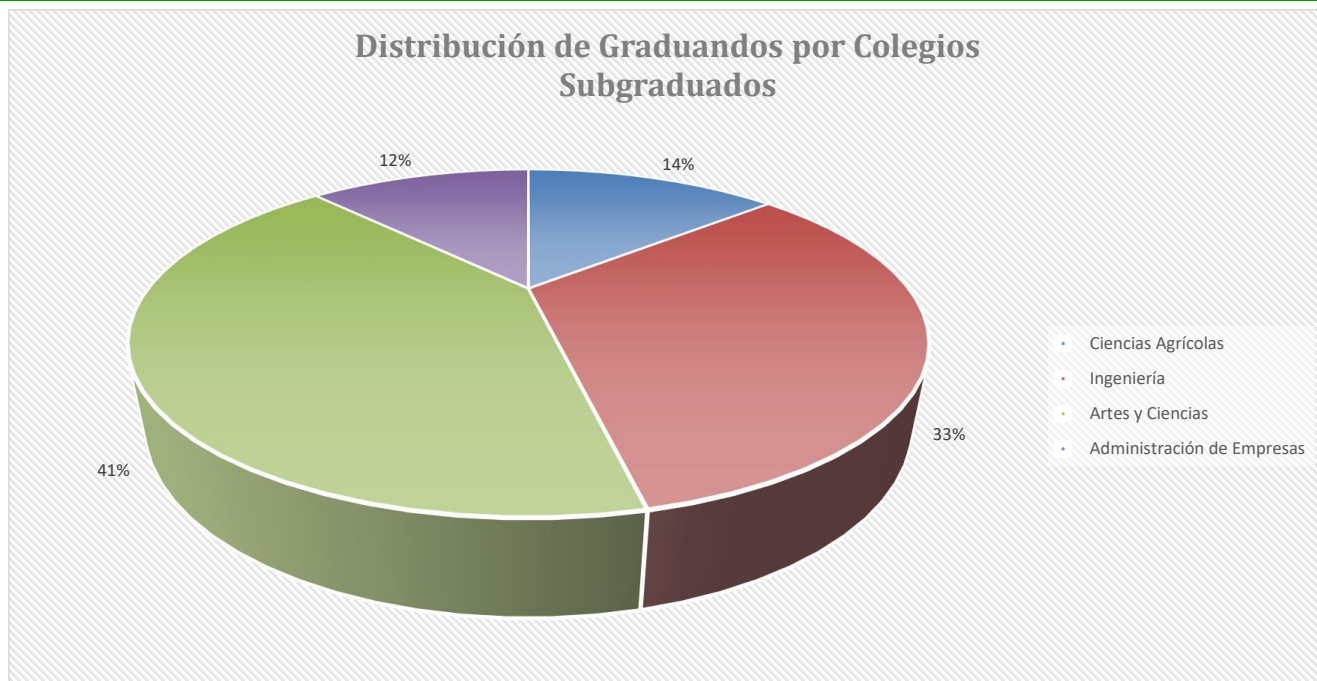
DISTRIBUCIÓN DE LA CLASE GRADUANDA POR COLEGIO Y PROGRAMA DE ESTUDIO

COLEGIO Y PROGRAMAS DE ESTUDIO	AÑO ACADÉMICO 2021-2022			VERANO 2021			DICIEMBRE 2021			MAYO 2022		
	TOTAL	F	M	TOTAL	F	M	TOTAL	F	M	TOTAL	F	M
<b>ADMINISTRACIÓN DE EMPRESAS</b>												
Administración de Oficinas	11	10	1	0	0	0	2	2	0	9	8	1
Contabilidad	58	31	27	0	0	0	19	10	9	39	21	18
Finanzas	23	9	14	1	1	0	6	2	4	16	6	10
Gerencia de Operaciones	28	15	13	0	0	0	7	4	3	21	11	10
Gerencia de Recursos Humanos	32	22	10	0	0	0	9	5	4	23	17	6
Mercadeo	44	25	19	0	0	0	8	4	4	36	21	15
Sistemas Comp. de Información	26	7	19	1	0	1	8	1	7	17	6	11
<b>TOTAL</b>	<b>222</b>	<b>119</b>	<b>103</b>	<b>2</b>	<b>1</b>	<b>1</b>	<b>59</b>	<b>28</b>	<b>31</b>	<b>161</b>	<b>90</b>	<b>71</b>



## DISTRIBUCIÓN DE LA CLASE GRADUANDA POR COLEGIO Y PROGRAMA DE ESTUDIO

COLEGIO	AÑO ACADÉMICO 2021-2022			VERANO 2021			DICIEMBRE 2021			MAYO 2022		
	TOTAL	F	M	TOTAL	F	M	TOTAL	F	M	TOTAL	F	M
Ciencias Agrícolas	253	156	97	22	16	6	94	56	38	137	84	53
Ingeniería	604	163	441	25	7	18	270	74	196	309	82	227
Artes y Ciencias	763	509	254	35	26	9	206	140	66	522	343	179
Administración de Empresas	222	119	103	2	1	1	59	28	31	161	90	71
<b>TOTAL</b>	<b>1,842</b>	<b>947</b>	<b>895</b>	<b>84</b>	<b>50</b>	<b>34</b>	<b>629</b>	<b>298</b>	<b>331</b>	<b>1,129</b>	<b>599</b>	<b>530</b>



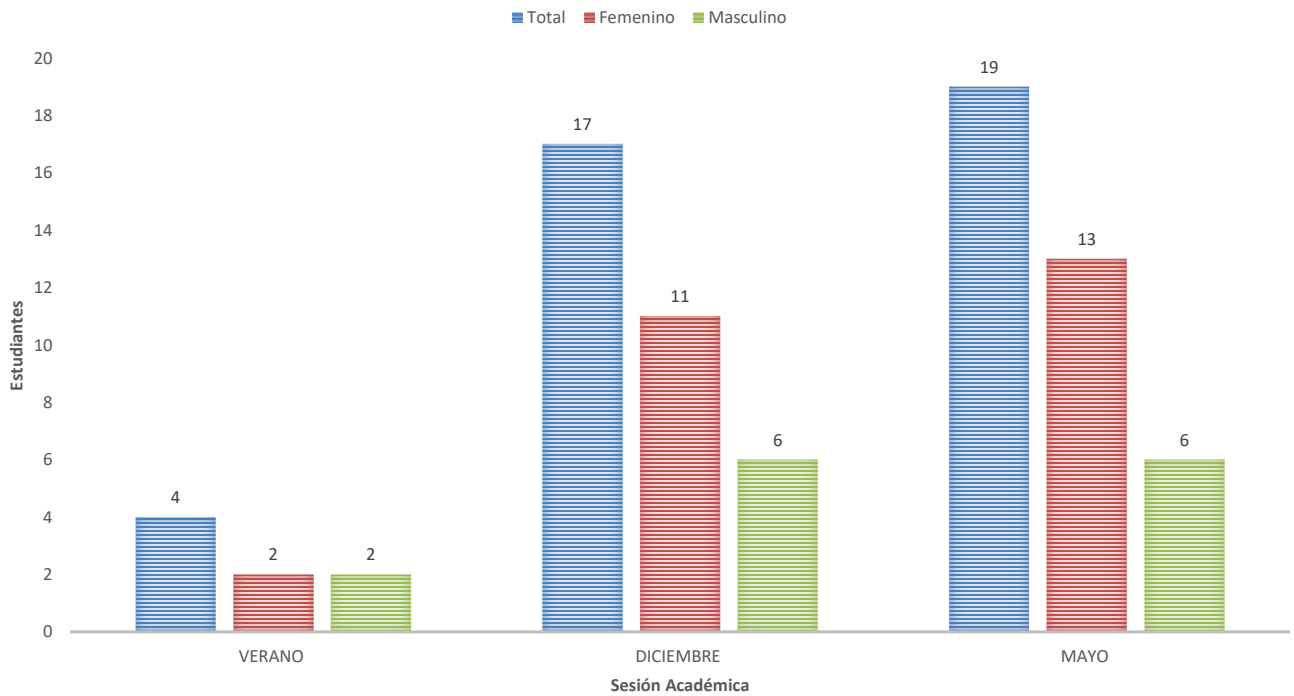
DISTRIBUCIÓN DE LA CLASE GRADUANDA POR COLEGIO Y PROGRAMA DE ESTUDIO

GRADUADOS

COLEGIO Y PROGRAMAS DE ESTUDIO

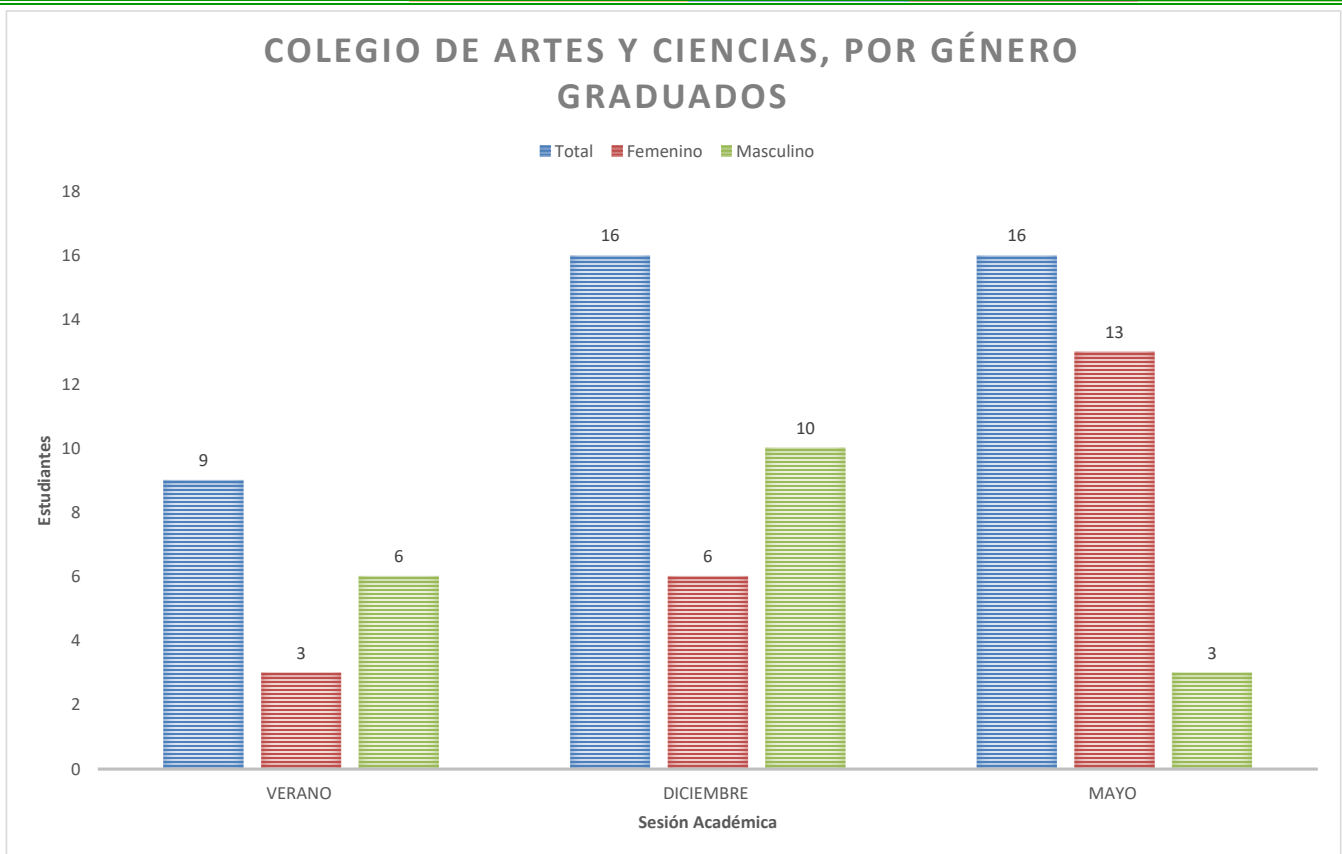
	AÑO ACADÉMICO 2021-2022			VERANO 2021			DICIEMBRE 2021			MAYO 2022		
	TOTAL	F	M	TOTAL	F	M	TOTAL	F	M	TOTAL	F	M
<b>CIENCIAS AGRÍCOLAS</b>												
Agronomía	3	2	1	1	0	1	1	1	0	1	1	0
Ciencia Animal	2	2	0	0	0	0	0	0	0	2	2	0
Ciencias y Tec. de Alimentos	9	8	1	0	0	0	5	4	1	4	4	0
Economía Agrícola	4	2	2	0	0	0	2	2	0	2	0	2
Educación Agrícola	1	1	0	0	0	0	0	0	0	1	1	0
Extensión Agrícola	6	2	4	0	0	0	5	2	3	1	0	1
Horticultura	2	1	1	0	0	0	1	0	1	1	1	0
Protección de Cultivos	6	3	3	1	1	0	0	0	0	5	2	3
Suelos	7	5	2	2	1	1	3	2	1	2	2	0
<b>TOTAL</b>	<b>40</b>	<b>26</b>	<b>14</b>	<b>4</b>	<b>2</b>	<b>2</b>	<b>17</b>	<b>11</b>	<b>6</b>	<b>19</b>	<b>13</b>	<b>6</b>

COLEGIO DE CIENCIAS AGRÍCOLAS, POR GÉNERO  
GRADUADOS



DISTRIBUCIÓN DE LA CLASE GRADUANDA POR COLEGIO Y PROGRAMA DE ESTUDIO

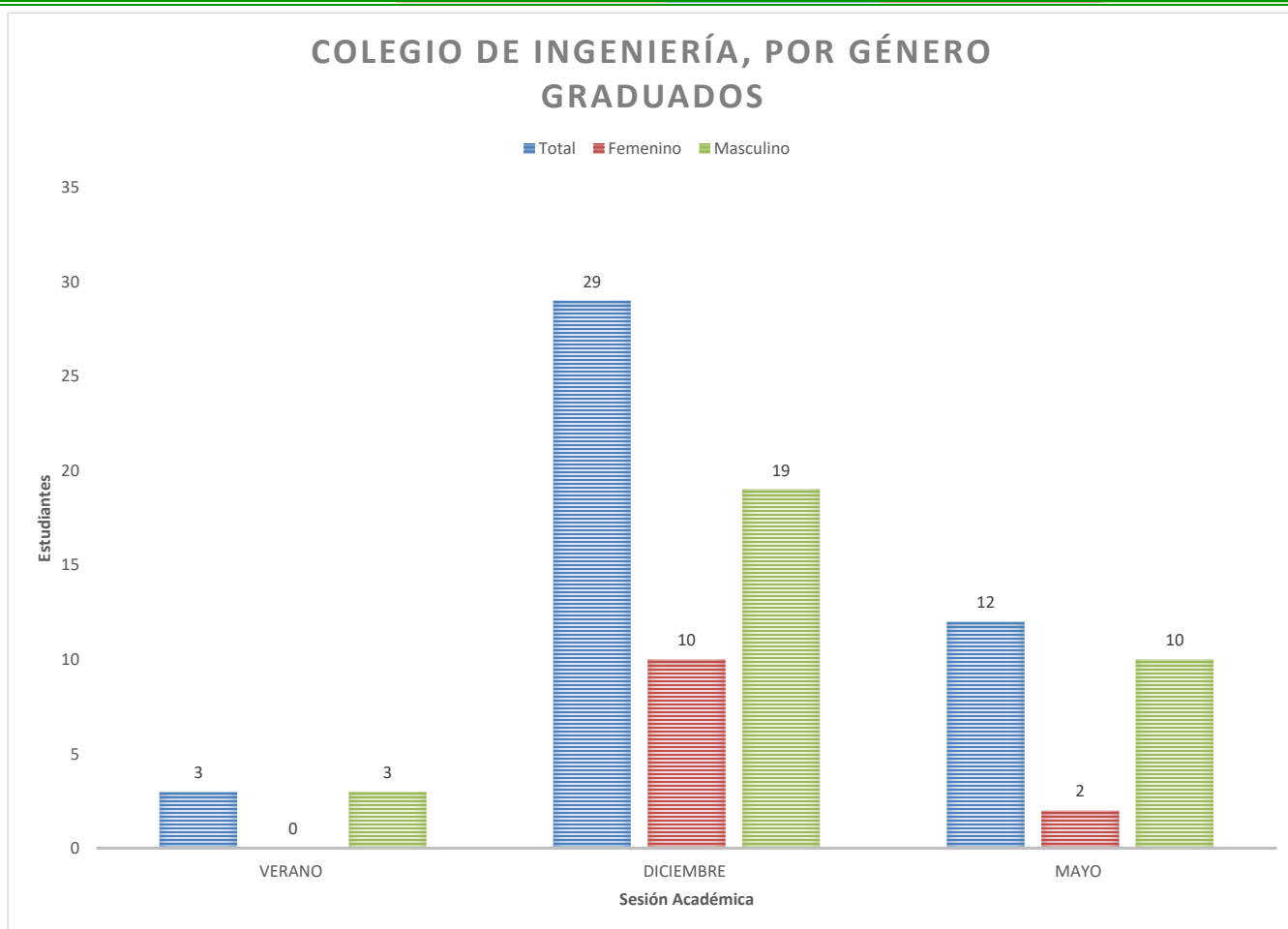
COLEGIO Y PROGRAMAS DE ESTUDIO	AÑO ACADÉMICO 2021-2022			VERANO 2021			DICIEMBRE 2021			MAYO 2022		
	TOTAL	F	M	TOTAL	F	M	TOTAL	F	M	TOTAL	F	M
<b>ARTES Y CIENCIAS</b>												
Biología	7	3	4	3	0	3	0	0	0	4	3	1
Ciencias Marinas	2	2	0	0	0	0	0	0	0	2	2	0
Computación Científica	0	0	0	0	0	0	0	0	0	0	0	0
Educación en Inglés	4	3	1	1	1	0	3	2	1	0	0	0
Enseñanza Mat. Nivel Preuniv.	0	0	0	0	0	0	0	0	0	0	0	0
Estudios Hispánicos	1	1	0	0	0	0	0	0	0	1	1	0
Física	7	0	7	1	0	1	5	0	5	1	0	1
Geología	1	1	0	0	0	0	0	0	0	1	1	0
Inglés	3	3	0	0	0	0	0	0	0	3	3	0
Matemáticas	1	0	1	1	0	1	0	0	0	0	0	0
Matemáticas Estadísticas	6	3	3	0	0	0	4	2	2	2	1	1
Matemáticas Aplicadas	1	0	1	0	0	0	1	0	1	0	0	0
Kinesiología	4	3	1	1	1	0	2	1	1	1	1	0
Química	4	3	1	2	1	1	1	1	0	1	1	0
<b>TOTAL</b>	<b>41</b>	<b>22</b>	<b>19</b>	<b>9</b>	<b>3</b>	<b>6</b>	<b>16</b>	<b>6</b>	<b>10</b>	<b>16</b>	<b>13</b>	<b>3</b>





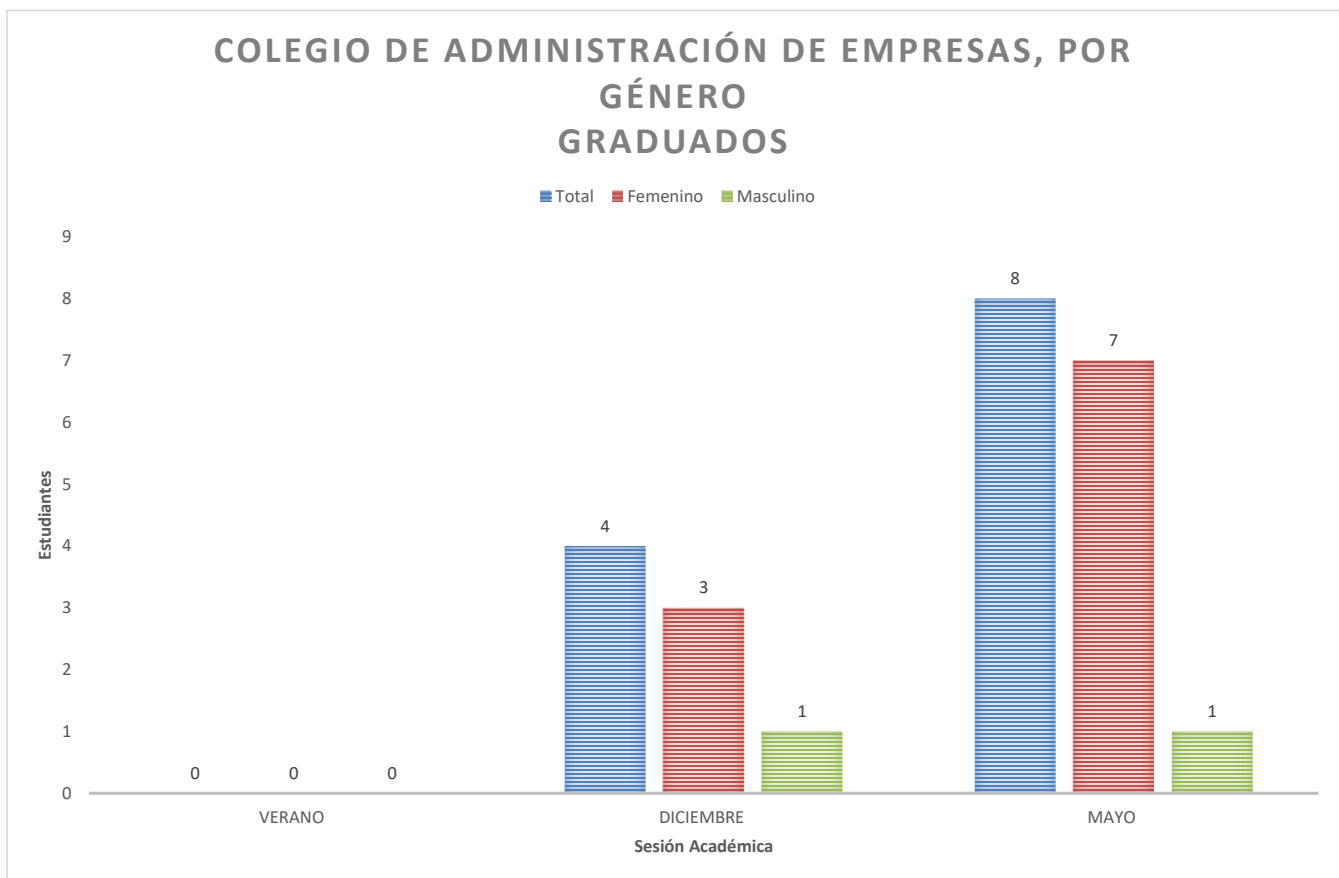
DISTRIBUCIÓN DE LA CLASE GRADUANDA POR COLEGIO Y PROGRAMA DE ESTUDIO

COLEGIO Y PROGRAMAS DE ESTUDIO	AÑO ACADÉMICO 2021-2022			VERANO 2021			DICIEMBRE 2021			MAYO 2022		
	TOTAL	F	M	TOTAL	F	M	TOTAL	F	M	TOTAL	F	M
<b>INGENIERÍA</b>												
Bioingeniería	1	0	1	0	0	0	0	0	0	1	0	1
Ciencias e Ing. de Materiales	5	0	5	0	0	0	3	0	3	2	0	2
Ingeniería Civil	11	2	9	0	0	0	7	1	6	4	1	3
Ingeniería de Computadoras	1	0	1	0	0	0	1	0	1	0	0	0
Ingeniería Eléctrica	8	1	7	2	0	2	5	1	4	1	0	1
Ingeniería Industrial	10	6	4	0	0	0	10	6	4	0	0	0
Ingeniería Mecánica	6	2	4	0	0	0	2	1	1	4	1	3
Ingeniería Química	2	1	1	1	0	1	1	1	0	0	0	0
<b>TOTAL</b>	<b>44</b>	<b>12</b>	<b>32</b>	<b>3</b>	<b>0</b>	<b>3</b>	<b>29</b>	<b>10</b>	<b>19</b>	<b>12</b>	<b>2</b>	<b>10</b>



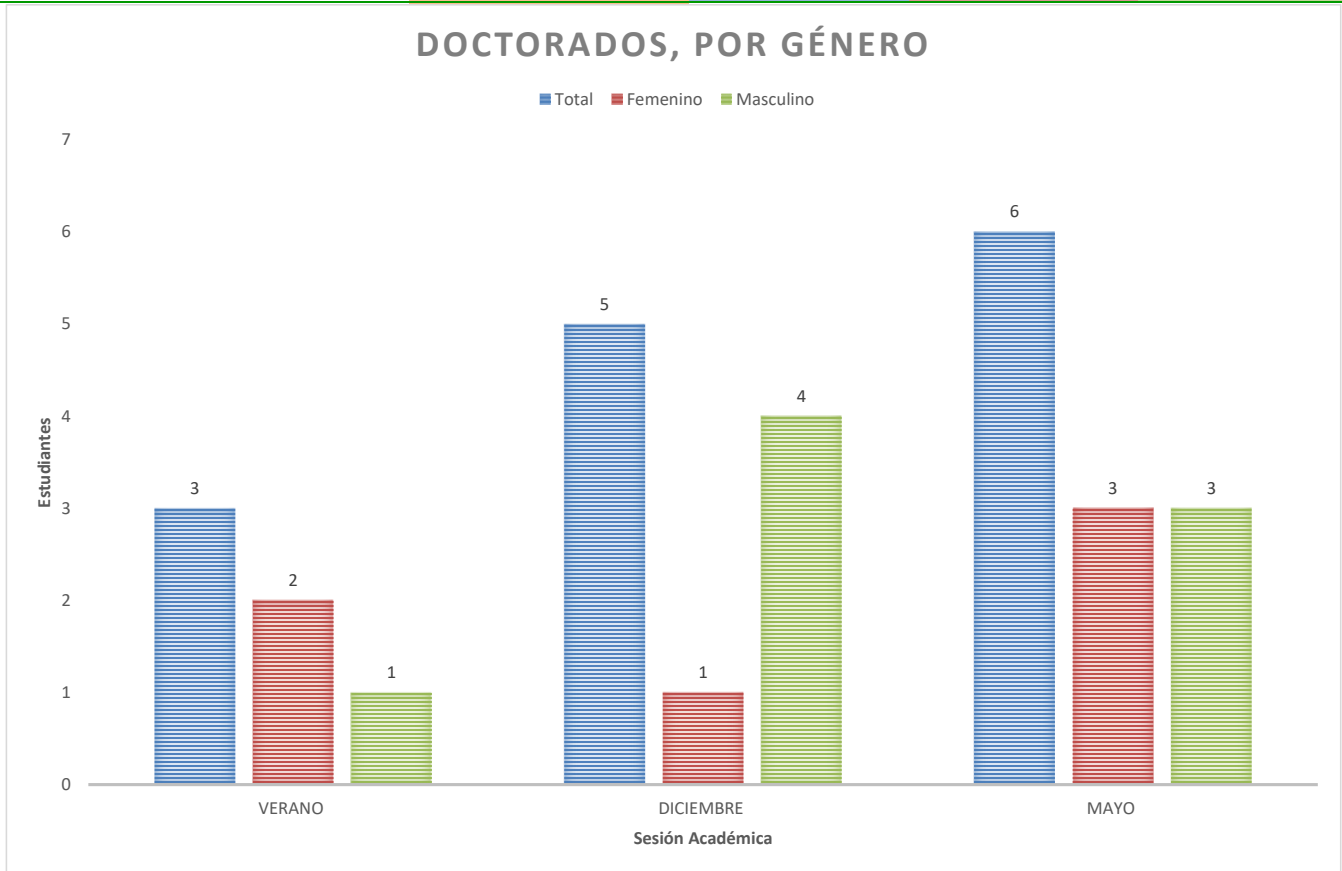
## DISTRIBUCIÓN DE LA CLASE GRADUANDA POR COLEGIO Y PROGRAMA DE ESTUDIO

COLEGIO Y PROGRAMAS DE ESTUDIO	AÑO ACADÉMICO 2021-2022			VERANO 2021			DICIEMBRE 2021			MAYO 2022		
	TOTAL	F	M	TOTAL	F	M	TOTAL	F	M	TOTAL	F	M
<b>ADMINISTRACIÓN DE EMPRESAS</b>												
Administración de Empresas (General)	1	1	0	0	0	0	0	0	0	1	1	0
Finanzas	3	1	2	0	0	0	1	0	1	2	1	1
Gerencia Industrial	4	4	0	0	0	0	2	2	0	2	2	0
Recursos Humanos	4	4	0	0	0	0	1	1	0	3	3	0
<b>TOTAL</b>	<b>12</b>	<b>10</b>	<b>2</b>	<b>0</b>	<b>0</b>	<b>0</b>	<b>4</b>	<b>3</b>	<b>1</b>	<b>8</b>	<b>7</b>	<b>1</b>



DISTRIBUCIÓN DE LA CLASE GRADUANDA POR COLEGIO Y PROGRAMA DE ESTUDIO

	AÑO ACADÉMICO 2021-2022			VERANO 2021			DICIEMBRE 2021			MAYO 2022		
	TOTAL	F	M	TOTAL	F	M	TOTAL	F	M	TOTAL	F	M
<b>DOCTORADOS EN FILOSOFÍA</b>												
Bioingeniería	0	0	0	0	0	0	0	0	0	0	0	0
Ciencias Marinas	0	0	0	0	0	0	0	0	0	0	0	0
Cs. e Ing. de la Inf. y la Comp.	2	0	2	0	0	0	1	0	1	1	0	1
Ingeniería Civil	3	2	1	0	0	0	0	0	0	3	2	1
Ingeniería Eléctrica	3	0	3	0	0	0	2	0	2	1	0	1
Ingeniería Química	3	2	1	2	2	0	1	0	1	0	0	0
Química Aplicada	3	2	1	1	0	1	1	1	0	1	1	0
<b>TOTAL</b>	<b>14</b>	<b>6</b>	<b>8</b>	<b>3</b>	<b>2</b>	<b>1</b>	<b>5</b>	<b>1</b>	<b>4</b>	<b>6</b>	<b>3</b>	<b>3</b>



## DISTRIBUCIÓN DE LA CLASE GRADUANDA POR COLEGIO Y PROGRAMA DE ESTUDIO

COLEGIO	AÑO ACADÉMICO 2021-2022			VERANO 2021			DICIEMBRE 2021			MAYO 2022		
	TOTAL	F	M	TOTAL	F	M	TOTAL	F	M	TOTAL	F	M
Ciencias Agrícolas	40	26	14	4	2	2	17	11	6	19	13	6
Artes y Ciencias	44	24	20	10	3	7	17	7	10	17	14	3
Ingeniería	55	16	39	5	2	3	33	10	23	17	4	13
Administración de Empresas	12	10	2	0	0	0	4	3	1	8	7	1
<b>TOTAL</b>	<b>151</b>	<b>76</b>	<b>75</b>	<b>19</b>	<b>7</b>	<b>12</b>	<b>71</b>	<b>31</b>	<b>40</b>	<b>61</b>	<b>38</b>	<b>23</b>

Nota: Estos datos incluyen los doctorados.

