



UNIVERSIDAD DE PUERTO RICO
RECINTO UNIVERSITARIO DE MAYAGUEZ
DECANATO DE ASUNTOS ACADÉMICOS

OFICINA DE REGISTRADURÍA

*DISTRIBUCIÓN DE LA CLASE GRADUANDA
AÑO ACADÉMICO 2022-2023*

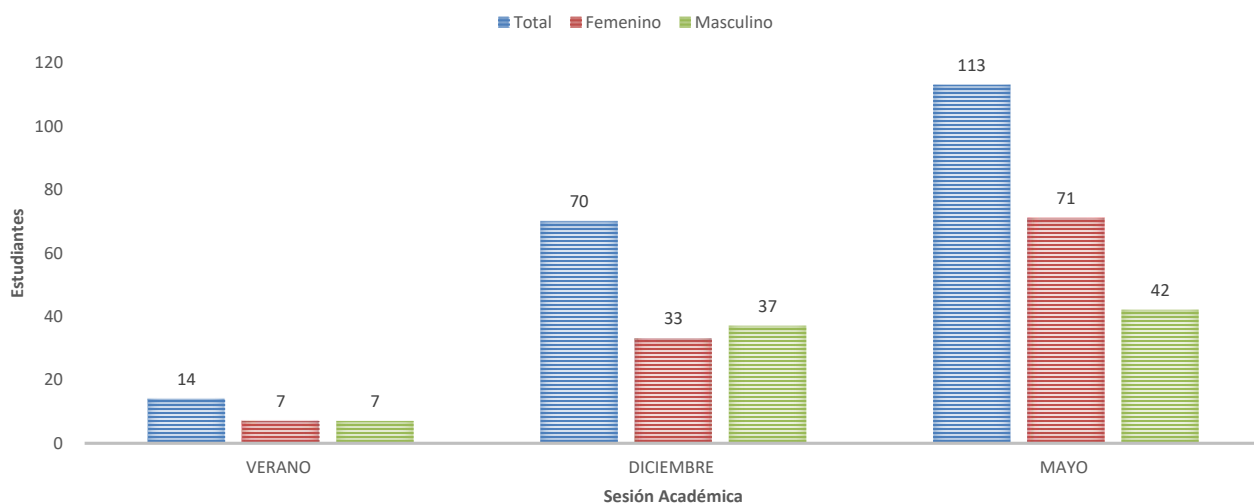
	AÑO ACADÉMICO 2022-2023			VERANO 2022			DICIEMBRE 2022			MAYO 2023		
	TOTAL	F	M	TOTAL	F	M	TOTAL	F	M	TOTAL	F	M
TOTALES GRADUADOS	188	76	112	24	9	15	59	24	35	105	43	62
TOTALES SUBGRADUADOS	1,746	847	899	67	28	39	549	245	304	1,130	574	556
GRAN TOTAL	1,934	923	1,011	91	37	54	608	269	339	1,235	617	618

SUBGRADUADOS

COLEGIO Y PROGRAMAS DE ESTUDIO

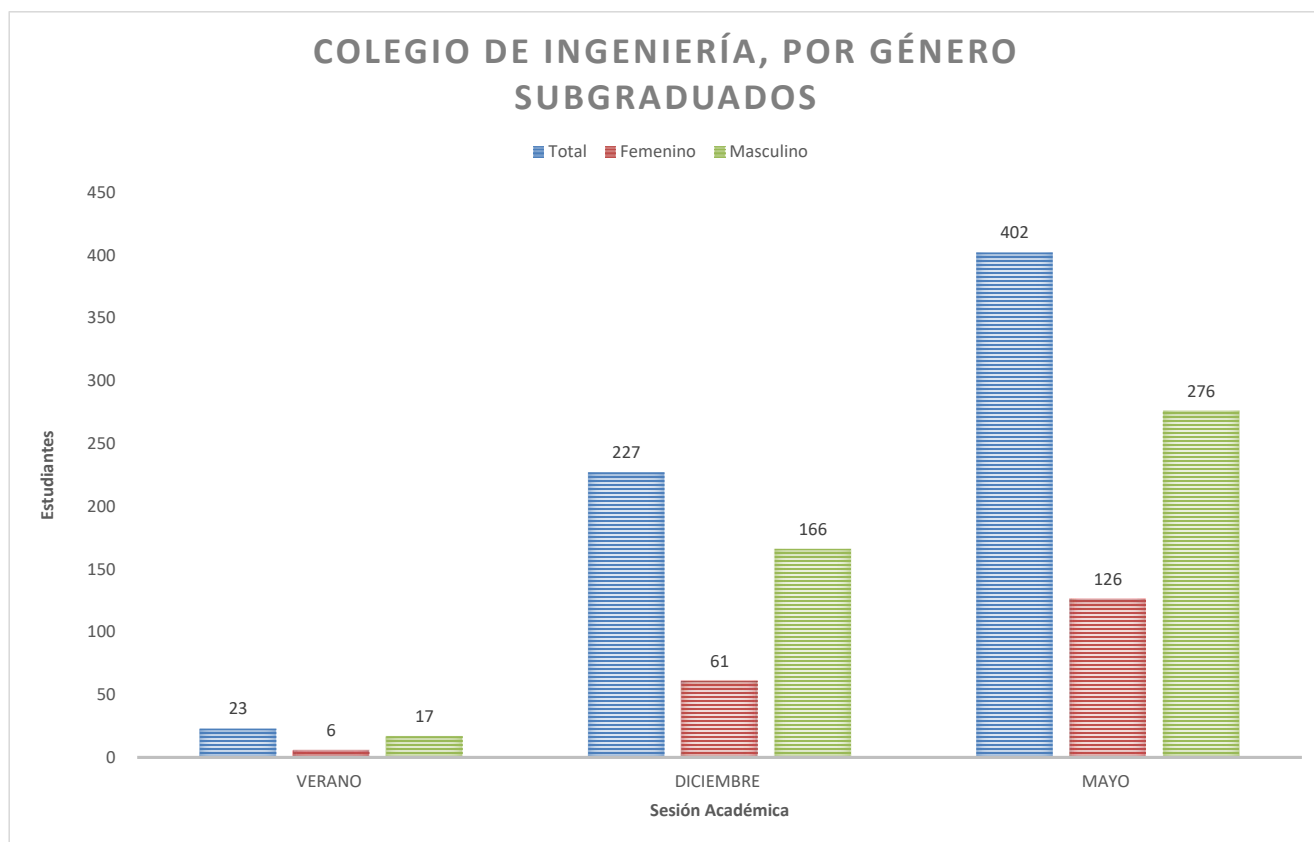
	AÑO ACADÉMICO 2022-2023			VERANO 2022			DICIEMBRE 2022			MAYO 2023		
	TOTAL	F	M	TOTAL	F	M	TOTAL	F	M	TOTAL	F	M
CIENCIAS AGRÍCOLAS												
Ciencias Agrícolas (General)	11	8	3	2	2	0	2	1	1	7	5	2
Agronegocios	8	4	4	1	0	1	4	3	1	3	1	2
Agronomía	13	5	8	0	0	0	7	1	6	6	4	2
Ciencia Animal	100	65	35	7	4	3	33	19	14	60	42	18
Economía Agrícola	4	2	2	0	0	0	1	1	0	3	1	2
Educación Agrícola	10	7	3	0	0	0	6	3	3	4	4	0
Extensión Agrícola	13	6	7	2	1	1	2	1	1	9	4	5
Horticultura	15	7	8	1	0	1	3	1	2	11	6	5
Protección de Cultivos	6	4	2	1	0	1	2	1	1	3	3	0
Sistemas Agrícolas y Ambientales	17	3	14	0	0	0	10	2	8	7	1	6
Suelos	0	0	0	0	0	0	0	0	0	0	0	0
TOTAL	197	111	86	14	7	7	70	33	37	113	71	42

**COLEGIO DE CIENCIAS AGRÍCOLAS, POR GÉNERO
SUBGRADUADOS**



DISTRIBUCIÓN DE LA CLASE GRADUANDA POR COLEGIO Y PROGRAMA DE ESTUDIO

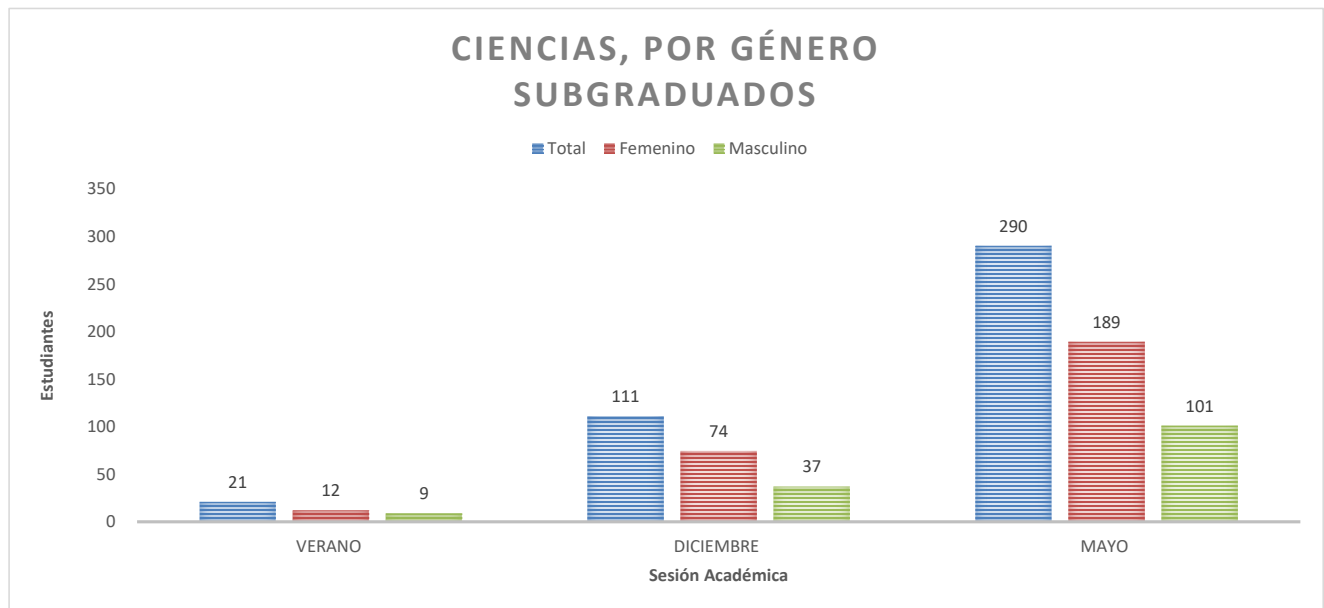
COLEGIO Y PROGRAMAS DE ESTUDIO	AÑO ACADÉMICO 2022-2023			VERANO 2022			DICIEMBRE 2022			MAYO 2023		
	TOTAL	F	M	TOTAL	F	M	TOTAL	F	M	TOTAL	F	M
	INGENIERÍA											
Agrimensura y Topografía	18	7	11	2	0	2	3	2	1	13	5	8
Cs e Ing de Computación	18	1	17	0	0	0	5	0	5	13	1	12
Ingeniería Civil	45	18	27	1	0	1	16	8	8	28	10	18
Ingeniería de Computadoras	65	12	53	0	0	0	17	2	15	48	10	38
Ingeniería Eléctrica	94	9	85	5	1	4	41	2	39	48	6	42
Ingeniería Industrial	90	46	44	1	1	0	31	14	17	58	31	27
Ingeniería Mecánica	172	39	133	11	3	8	64	11	53	97	25	72
Ingeniería Química	77	42	35	1	0	1	31	15	16	45	27	18
Ingeniería de Software	73	19	54	2	1	1	19	7	12	52	11	41
TOTAL	652	193	459	23	6	17	227	61	166	402	126	276



DISTRIBUCIÓN DE LA CLASE GRADUANDA POR COLEGIO Y PROGRAMA DE ESTUDIO

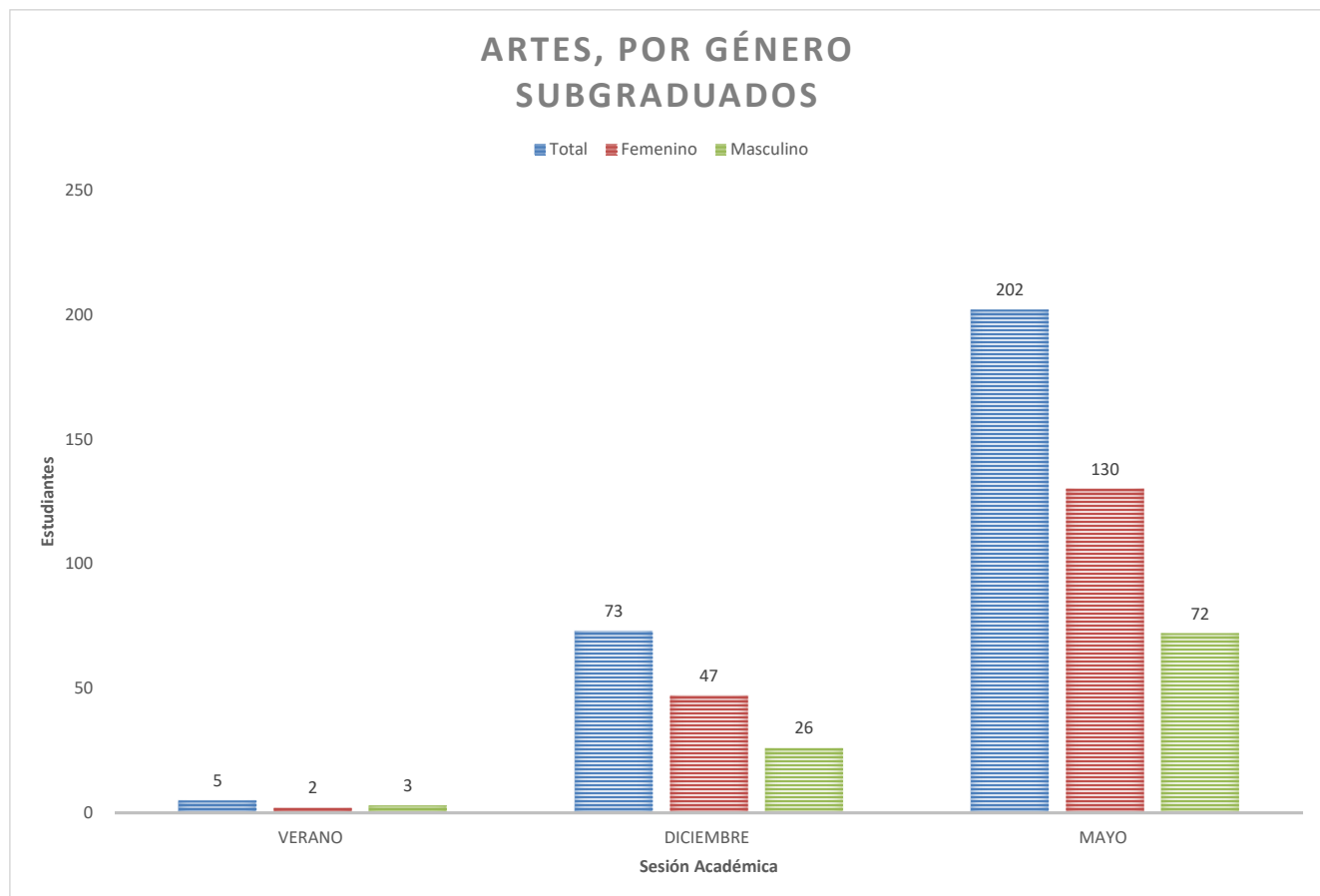
COLEGIO Y PROGRAMAS DE ESTUDIO	AÑO ACADÉMICO 2022-2023			VERANO 2022			DICIEMBRE 2022			MAYO 2023		
	TOTAL	F	M	TOTAL	F	M	TOTAL	F	M	TOTAL	F	M
	ARTES Y CIENCIAS											
TOTAL	702	454	248	26	14	12	184	121	63	492	319	173

CIENCIAS	AÑO ACADÉMICO 2022-2023			VERANO 2022			DICIEMBRE 2022			MAYO 2023		
	TOTAL	F	M	TOTAL	F	M	TOTAL	F	M	TOTAL	F	M
	CIENCIAS											
Biología	167	118	49	8	4	4	47	35	12	112	79	33
Biotecnología Industrial	16	7	9	0	0	0	2	0	2	14	7	7
Ciencias Físicas	3	2	1	0	0	0	1	1	0	2	1	1
Enfermería	44	32	12	0	0	0	17	13	4	27	19	8
Física	6	4	2	0	0	0	0	0	0	6	4	2
Geología	23	15	8	0	0	0	9	7	2	14	8	6
Matemáticas	5	0	5	0	0	0	3	0	3	2	0	2
Ciencias de la Computación	14	2	12	0	0	0	4	1	3	10	1	9
Matemáticas (Educación)	2	1	1	0	0	0	2	1	1	0	0	0
Microbiología Industrial	92	62	30	12	8	4	20	11	9	60	43	17
Pre-Médica	20	12	8	1	0	1	3	3	0	16	9	7
Química	30	20	10	0	0	0	3	2	1	27	18	9
TOTAL	422	275	147	21	12	9	111	74	37	290	189	101



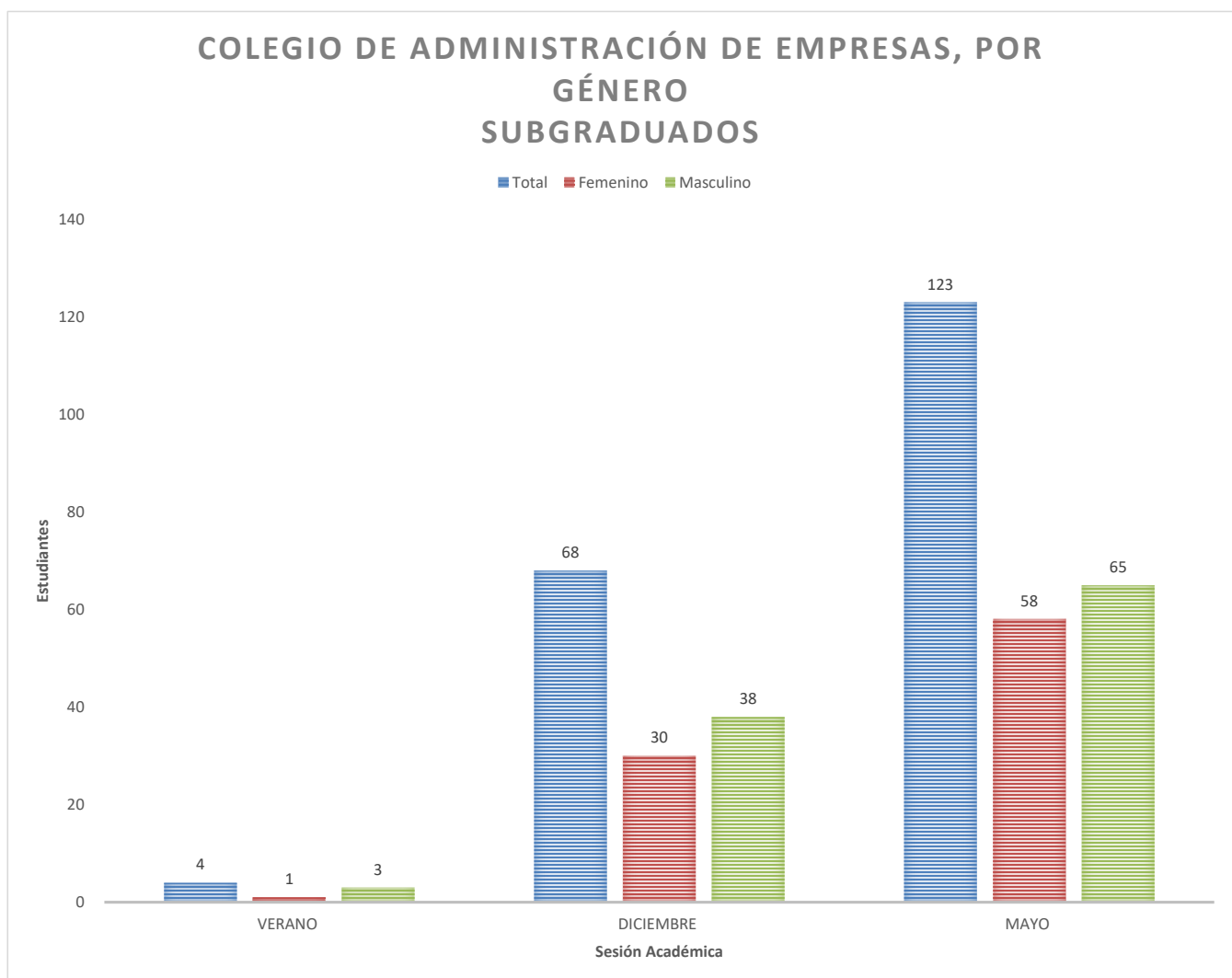
DISTRIBUCIÓN DE LA CLASE GRADUANDA POR COLEGIO Y PROGRAMA DE ESTUDIO

COLEGIO Y PROGRAMAS DE ESTUDIO	AÑO ACADÉMICO 2022-2023			VERANO 2022			DICIEMBRE 2022			MAYO 2023		
	TOTAL	F	M	TOTAL	F	M	TOTAL	F	M	TOTAL	F	M
	ARTES											
Artes Plásticas	20	14	6	0	0	0	2	1	1	18	13	5
Ciencias Políticas	22	16	6	1	1	0	3	3	0	18	12	6
Ciencias Sociales	9	7	2	0	0	0	4	4	0	5	3	2
Economía	17	5	12	0	0	0	1	0	1	16	5	11
Educación Física (Adiest. y Arbitraje)	31	12	19	1	0	1	8	3	5	22	9	13
Educación Física (Enseñanza)	19	9	10	1	1	0	5	2	3	13	6	7
Estudios Hispánicos	6	4	2	0	0	0	3	2	1	3	2	1
Filosofía	1	0	1	0	0	0	0	0	0	1	0	1
Historia	9	5	4	1	0	1	0	0	0	8	5	3
Inglés	24	18	6	0	0	0	12	8	4	12	10	2
Lengua y Literatura Francesa	2	2	0	0	0	0	0	0	0	2	2	0
Literatura Comparada	10	8	2	0	0	0	1	0	1	9	8	1
Psicología	97	69	28	1	0	1	30	21	9	66	48	18
Sociología	5	4	1	0	0	0	3	2	1	2	2	0
Teoría del Arte	8	6	2	0	0	0	1	1	0	7	5	2
TOTAL	280	179	101	5	2	3	73	47	26	202	130	72



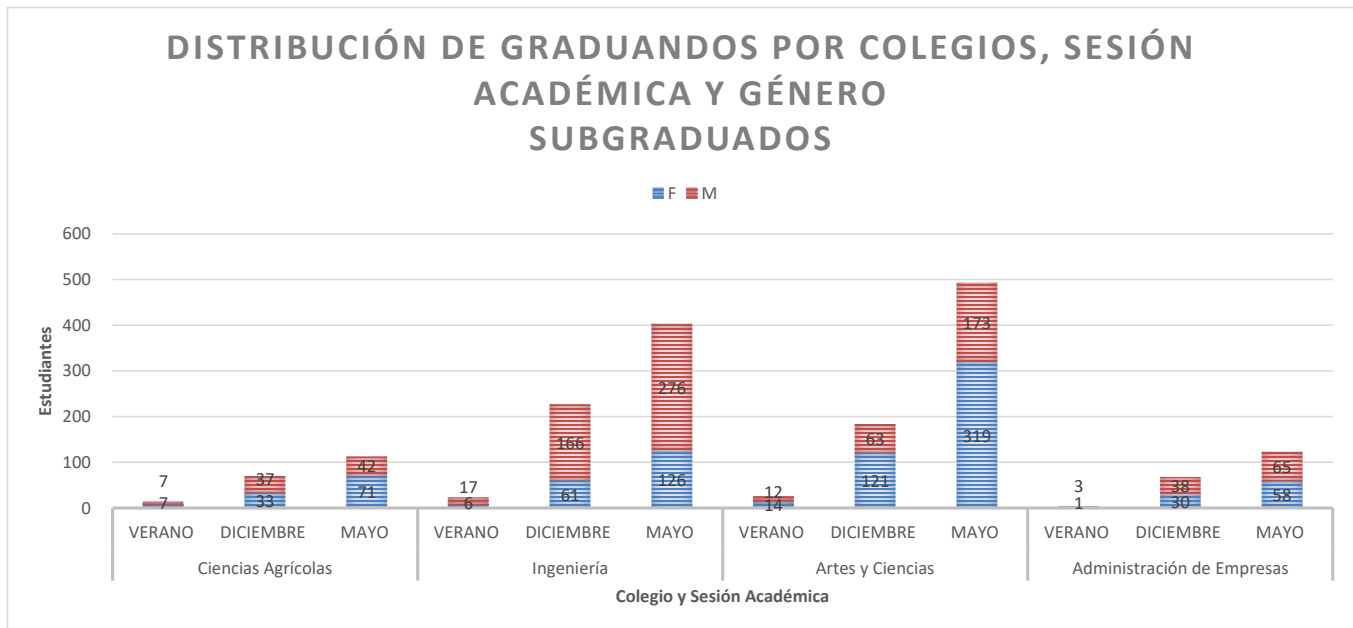
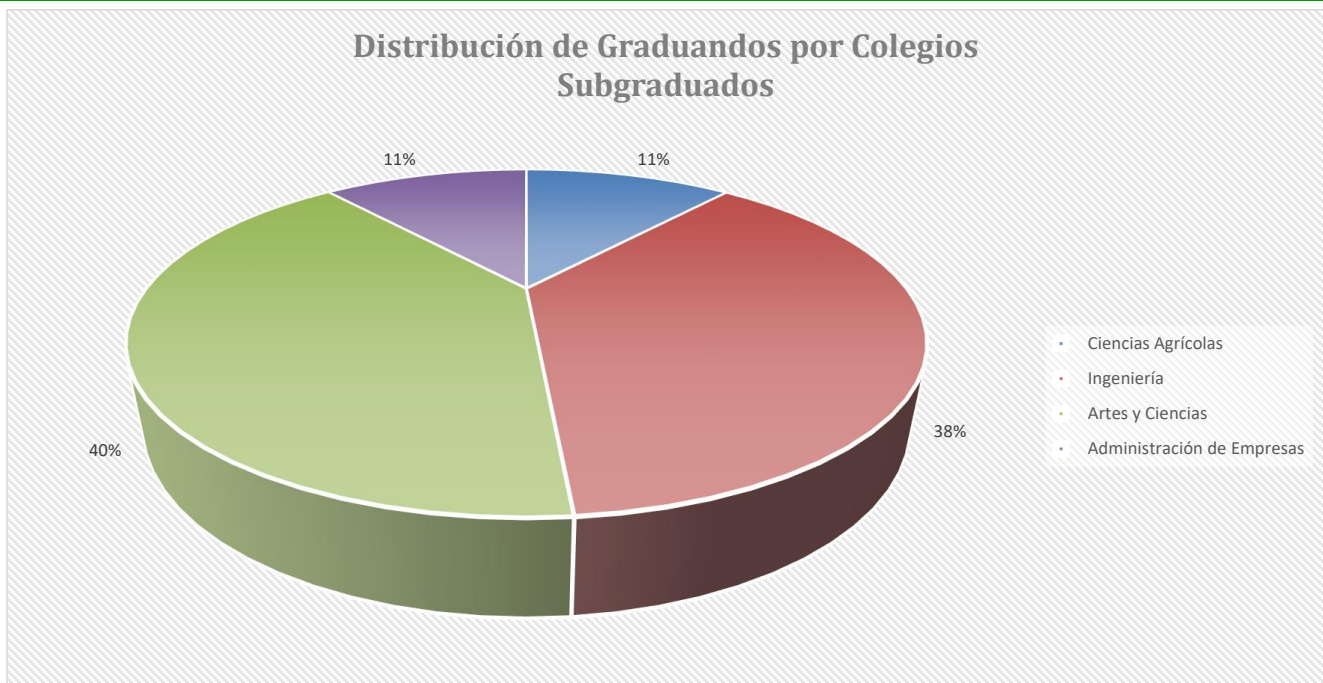
DISTRIBUCIÓN DE LA CLASE GRADUANDA POR COLEGIO Y PROGRAMA DE ESTUDIO

COLEGIO Y PROGRAMAS DE ESTUDIO	AÑO ACADÉMICO 2022-2023			VERANO 2022			DICIEMBRE 2022			MAYO 2023		
	TOTAL	F	M	TOTAL	F	M	TOTAL	F	M	TOTAL	F	M
ADMINISTRACIÓN DE EMPRESAS												
Administración de Oficinas	18	12	6	0	0	0	7	3	4	11	9	2
Contabilidad	52	23	29	1	1	0	18	7	11	33	15	18
Finanzas	17	5	12	1	0	1	6	2	4	10	3	7
Gerencia de Operaciones	14	6	8	0	0	0	7	3	4	7	3	4
Gerencia de Recursos Humanos	19	14	5	0	0	0	5	4	1	14	10	4
Mercadeo	46	25	21	2	0	2	15	10	5	29	15	14
Sistemas Comp. de Información	29	4	25	0	0	0	10	1	9	19	3	16
TOTAL	195	89	106	4	1	3	68	30	38	123	58	65



DISTRIBUCIÓN DE LA CLASE GRADUANDA POR COLEGIO Y PROGRAMA DE ESTUDIO

COLEGIO	AÑO ACADÉMICO 2022-2023			VERANO 2022			DICIEMBRE 2022			MAYO 2023		
	TOTAL	F	M	TOTAL	F	M	TOTAL	F	M	TOTAL	F	M
Ciencias Agrícolas	197	111	86	14	7	7	70	33	37	113	71	42
Ingeniería	652	193	459	23	6	17	227	61	166	402	126	276
Artes y Ciencias	702	454	248	26	14	12	184	121	63	492	319	173
Administración de Empresas	195	89	106	4	1	3	68	30	38	123	58	65
TOTAL	1,746	847	899	67	28	39	549	245	304	1,130	574	556



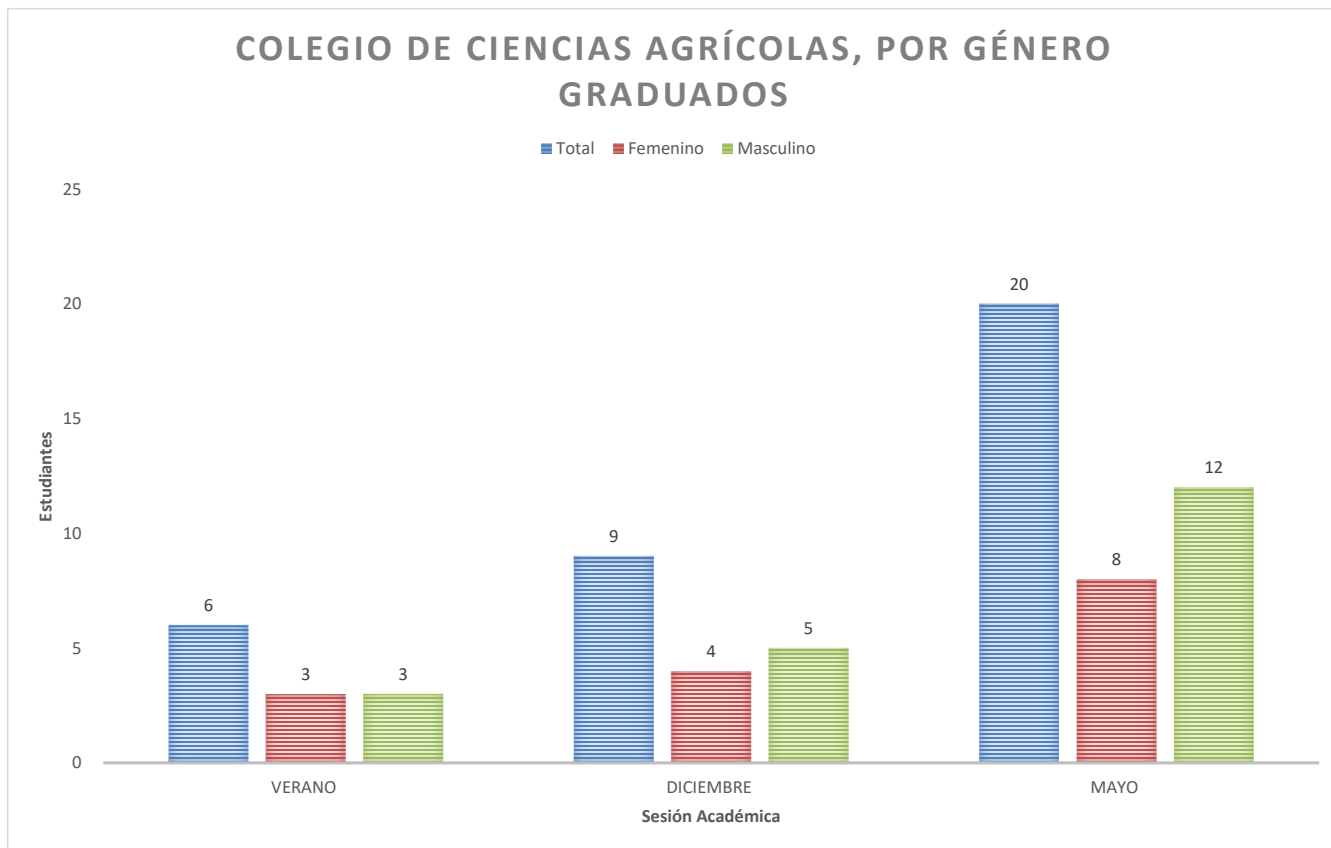
DISTRIBUCIÓN DE LA CLASE GRADUANDA POR COLEGIO Y PROGRAMA DE ESTUDIO

GRADUADOS

COLEGIO Y PROGRAMAS DE ESTUDIO

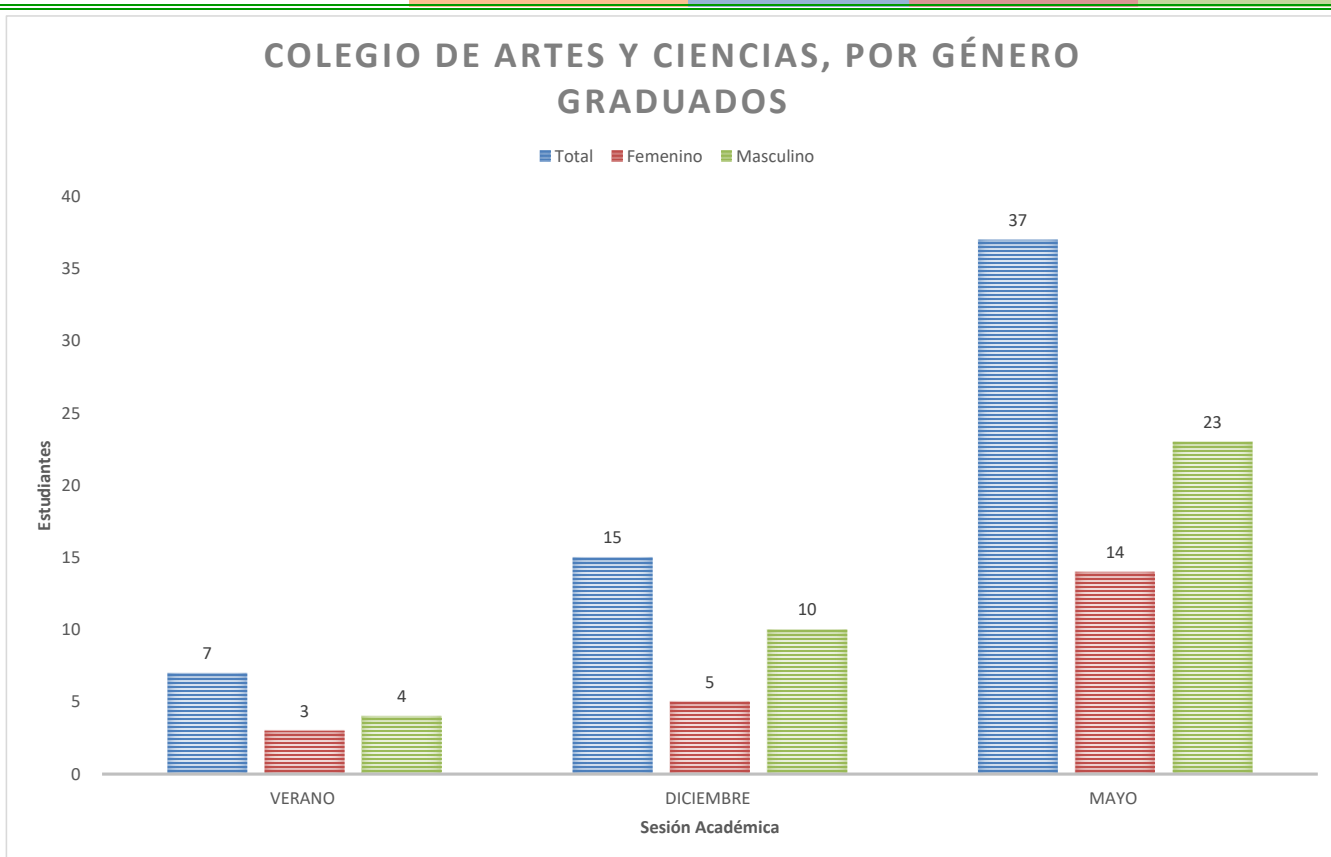
	AÑO ACADÉMICO 2022-2023			VERANO 2022			DICIEMBRE 2022			MAYO 2023		
	TOTAL	F	M	TOTAL	F	M	TOTAL	F	M	TOTAL	F	M
CIENCIAS AGRÍCOLAS												
Agronomía	4	1	3	1	1	0	2	0	2	1	0	1
Ciencia Animal	8	4	4	1	0	1	3	2	1	4	2	2
Ciencias y Tec. de Alimentos	4	3	1	0	0	0	0	0	0	4	3	1
Economía Agrícola	4	0	4	0	0	0	2	0	2	2	0	2
Educación Agrícola	1	0	1	1	0	1	0	0	0	0	0	0
Extensión Agrícola	1	0	1	1	0	1	0	0	0	0	0	0
Horticultura	3	2	1	1	1	0	1	1	0	1	0	1
Protección de Cultivos	3	1	2	0	0	0	0	0	0	3	1	2
Suelos	7	4	3	1	1	0	1	1	0	5	2	3
TOTAL	35	15	20	6	3	3	9	4	5	20	8	12

COLEGIO DE CIENCIAS AGRÍCOLAS, POR GÉNERO GRADUADOS



DISTRIBUCIÓN DE LA CLASE GRADUANDA POR COLEGIO Y PROGRAMA DE ESTUDIO

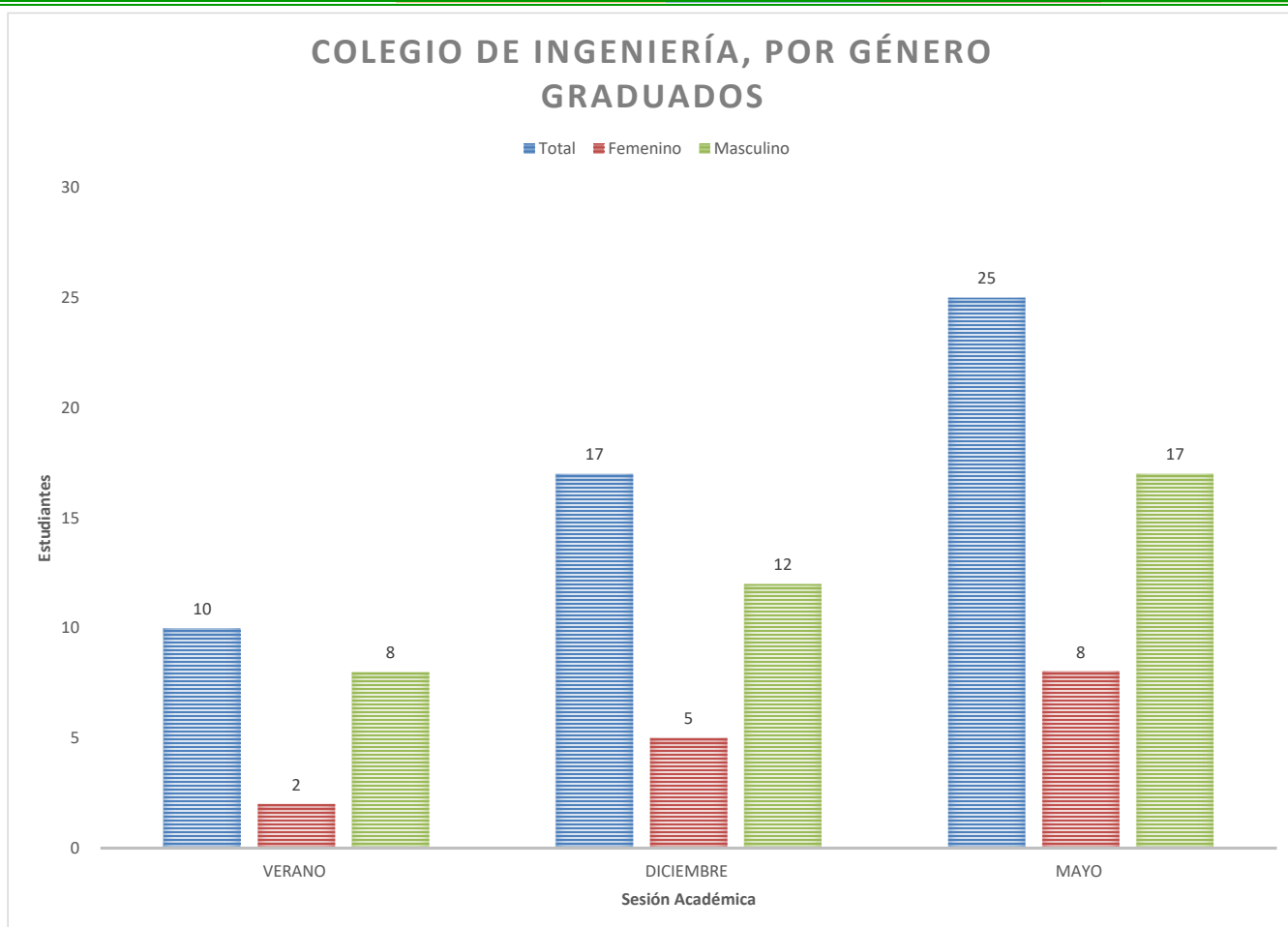
COLEGIO Y PROGRAMAS DE ESTUDIO	AÑO ACADÉMICO 2022-2023			VERANO 2022			DICIEMBRE 2022			MAYO 2023		
	TOTAL	F	M	TOTAL	F	M	TOTAL	F	M	TOTAL	F	M
ARTES Y CIENCIAS												
Biología	5	3	2	1	1	0	2	1	1	2	1	1
Ciencias Marinas	9	6	3	2	2	0	5	3	2	2	1	1
Computación Científica	1	0	1	0	0	0	0	0	0	1	0	1
Educación en Inglés	4	3	1	0	0	0	0	0	0	4	3	1
Enseñanza Mat. Nivel Preuniv.	4	2	2	0	0	0	0	0	0	4	2	2
Estudios Hispánicos	2	1	1	0	0	0	1	1	0	1	0	1
Física	7	1	6	0	0	0	2	0	2	5	1	4
Geología	6	2	4	0	0	0	3	0	3	3	2	1
Inglés	0	0	0	0	0	0	0	0	0	0	0	0
Matemáticas	6	1	5	2	0	2	0	0	0	4	1	3
Matemáticas Estadísticas	7	1	6	0	0	0	2	0	2	5	1	4
Matemáticas Aplicadas	3	0	3	1	0	1	0	0	0	2	0	2
Kinesiología	1	1	0	0	0	0	0	0	0	1	1	0
Química	4	1	3	1	0	1	0	0	0	3	1	2
TOTAL	59	22	37	7	3	4	15	5	10	37	14	23



DISTRIBUCIÓN DE LA CLASE GRADUANDA POR COLEGIO Y PROGRAMA DE ESTUDIO

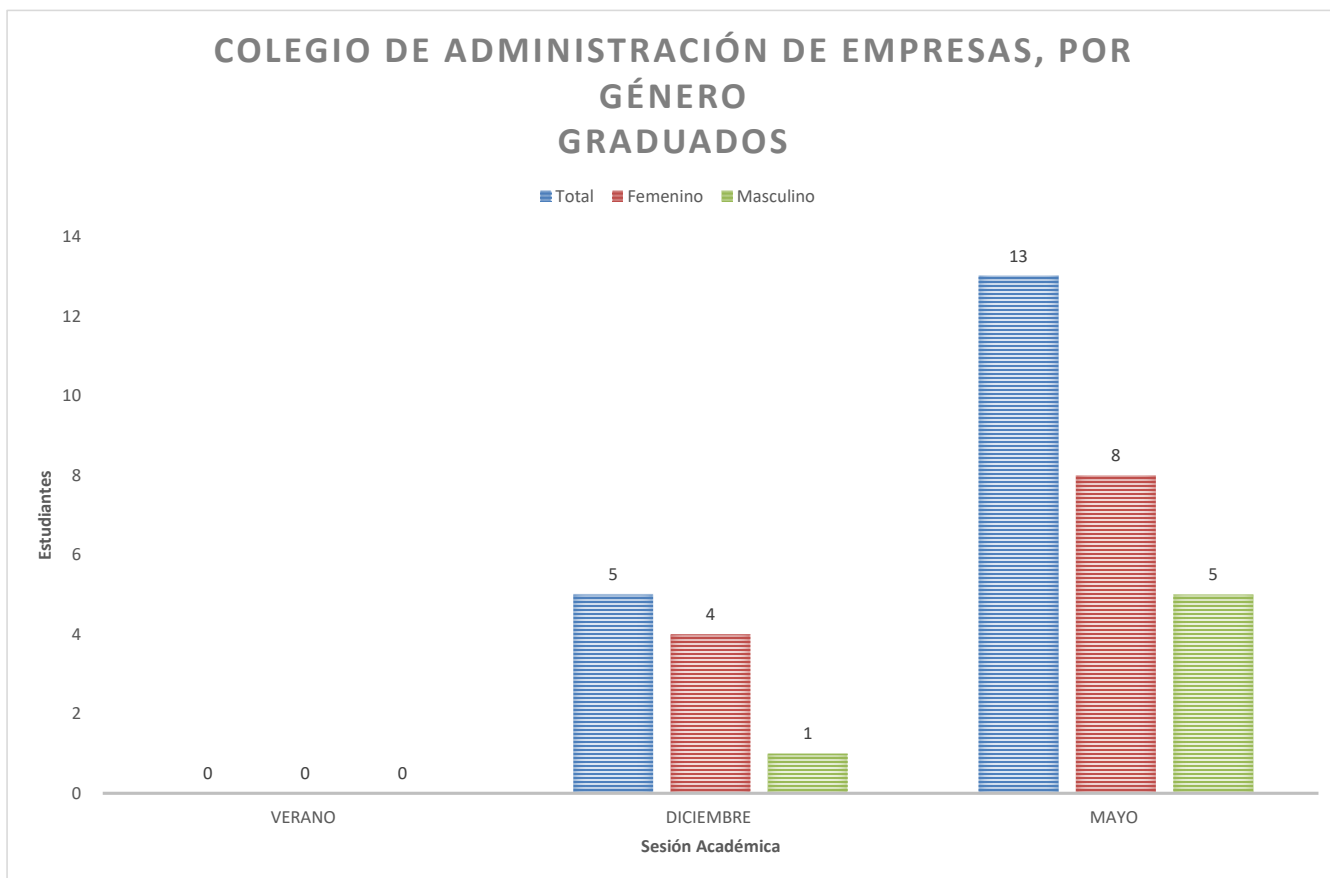
COLEGIO Y PROGRAMAS DE ESTUDIO	AÑO ACADÉMICO 2022-2023			VERANO 2022			DICIEMBRE 2022			MAYO 2023		
	TOTAL	F	M	TOTAL	F	M	TOTAL	F	M	TOTAL	F	M
INGENIERÍA												
Bioingeniería	5	1	4	0	0	0	1	1	0	4	0	4
Ciencias e Ing. de Materiales	4	2	2	0	0	0	2	1	1	2	1	1
Ingeniería Civil	8	1	7	1	0	1	4	0	4	3	1	2
Ingeniería de Computadoras	5	3	2	1	0	1	1	1	0	3	2	1
Ingeniería Eléctrica	11	1	10	2	0	2	4	1	3	5	0	5
Ingeniería Industrial	3	3	0	0	0	0	1	1	0	2	2	0
Ingeniería Mecánica	7	0	7	0	0	0	4	0	4	3	0	3
Ingeniería Química	9	4	5	6	2	4	0	0	0	3	2	1
TOTAL	52	15	37	10	2	8	17	5	12	25	8	17

COLEGIO DE INGENIERÍA, POR GÉNERO GRADUADOS



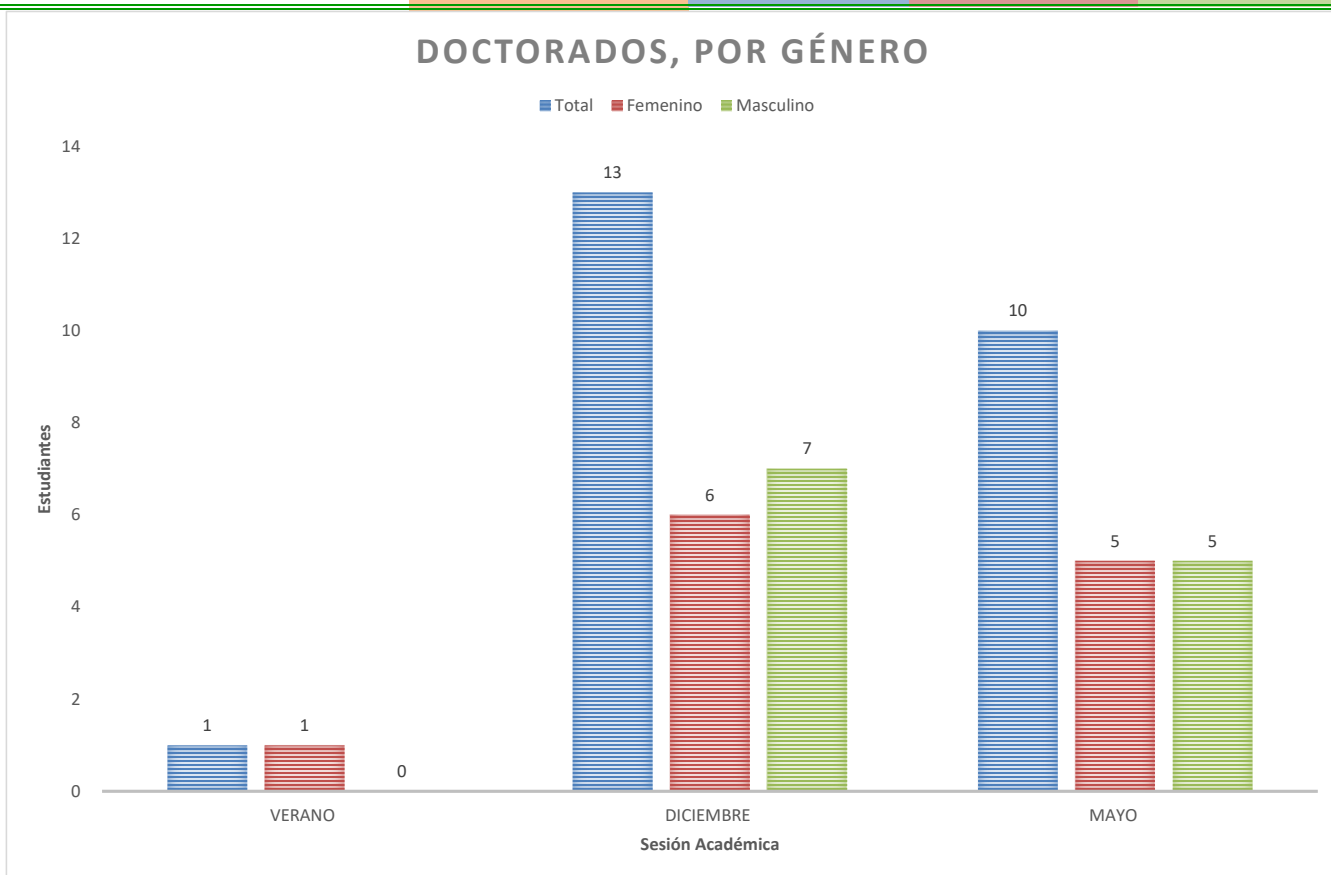
DISTRIBUCIÓN DE LA CLASE GRADUANDA POR COLEGIO Y PROGRAMA DE ESTUDIO

COLEGIO Y PROGRAMAS DE ESTUDIO	AÑO ACADÉMICO 2022-2023			VERANO 2022			DICIEMBRE 2022			MAYO 2023		
	TOTAL	F	M	TOTAL	F	M	TOTAL	F	M	TOTAL	F	M
ADMINISTRACIÓN DE EMPRESAS												
Administración de Empresas (General)	4	2	2	0	0	0	1	0	1	3	2	1
Finanzas	2	1	1	0	0	0	0	0	0	2	1	1
Gerencia Industrial	2	1	1	0	0	0	1	1	0	1	0	1
Recursos Humanos	10	8	2	0	0	0	3	3	0	7	5	2
TOTAL	18	12	6	0	0	0	5	4	1	13	8	5



DISTRIBUCIÓN DE LA CLASE GRADUANDA POR COLEGIO Y PROGRAMA DE ESTUDIO

	AÑO ACADÉMICO 2022-2023			VERANO 2022			DICIEMBRE 2022			MAYO 2023		
	TOTAL	F	M	TOTAL	F	M	TOTAL	F	M	TOTAL	F	M
DOCTORADOS EN FILOSOFÍA												
Bioingeniería	6	3	3	0	0	0	3	2	1	3	1	2
Ciencias Marinas *	6	3	3	1	1	0	3	1	2	2	1	1
Cs. e Ing. de la Inf. y la Comp.	2	0	2	0	0	0	1	0	1	1	0	1
Ingeniería Civil	4	3	1	0	0	0	2	1	1	2	2	0
Ingeniería Eléctrica	1	0	1	0	0	0	1	0	1	0	0	0
Ingeniería Mecánica	0	0	0	0	0	0	0	0	0	0	0	0
Ingeniería Química	1	0	1	0	0	0	0	0	0	1	0	1
Química Aplicada	4	3	1	0	0	0	3	2	1	1	1	0
TOTAL	24	12	12	1	1	0	13	6	7	10	5	5

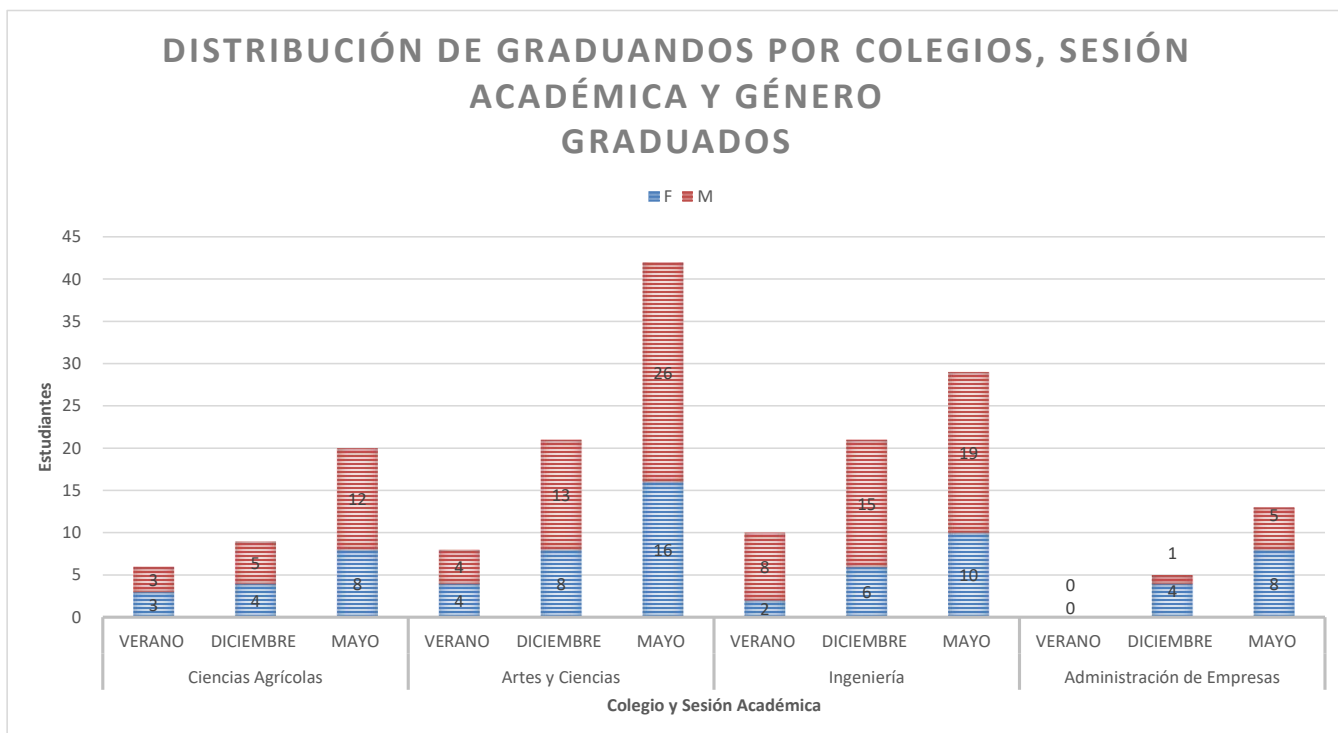
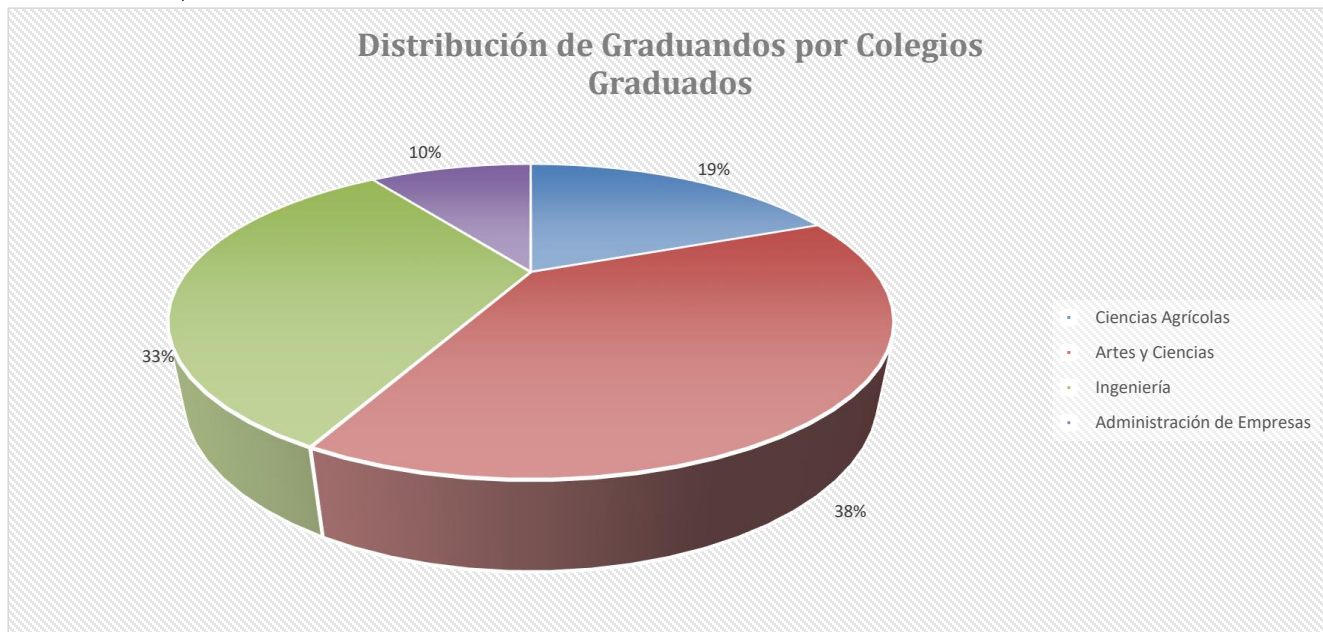


*Grado Postúmo

DISTRIBUCIÓN DE LA CLASE GRADUANDA POR COLEGIO Y PROGRAMA DE ESTUDIO

COLEGIO	AÑO ACADÉMICO 2022-2023			VERANO 2022			DICIEMBRE 2022			MAYO 2023		
	TOTAL	F	M	TOTAL	F	M	TOTAL	F	M	TOTAL	F	M
Ciencias Agrícolas	35	15	20	6	3	3	9	4	5	20	8	12
Artes y Ciencias	71	28	43	8	4	4	21	8	13	42	16	26
Ingeniería	60	18	42	10	2	8	21	6	15	29	10	19
Administración de Empresas	18	12	6	0	0	0	5	4	1	13	8	5
TOTAL	184	73	111	24	9	15	56	22	34	104	42	62

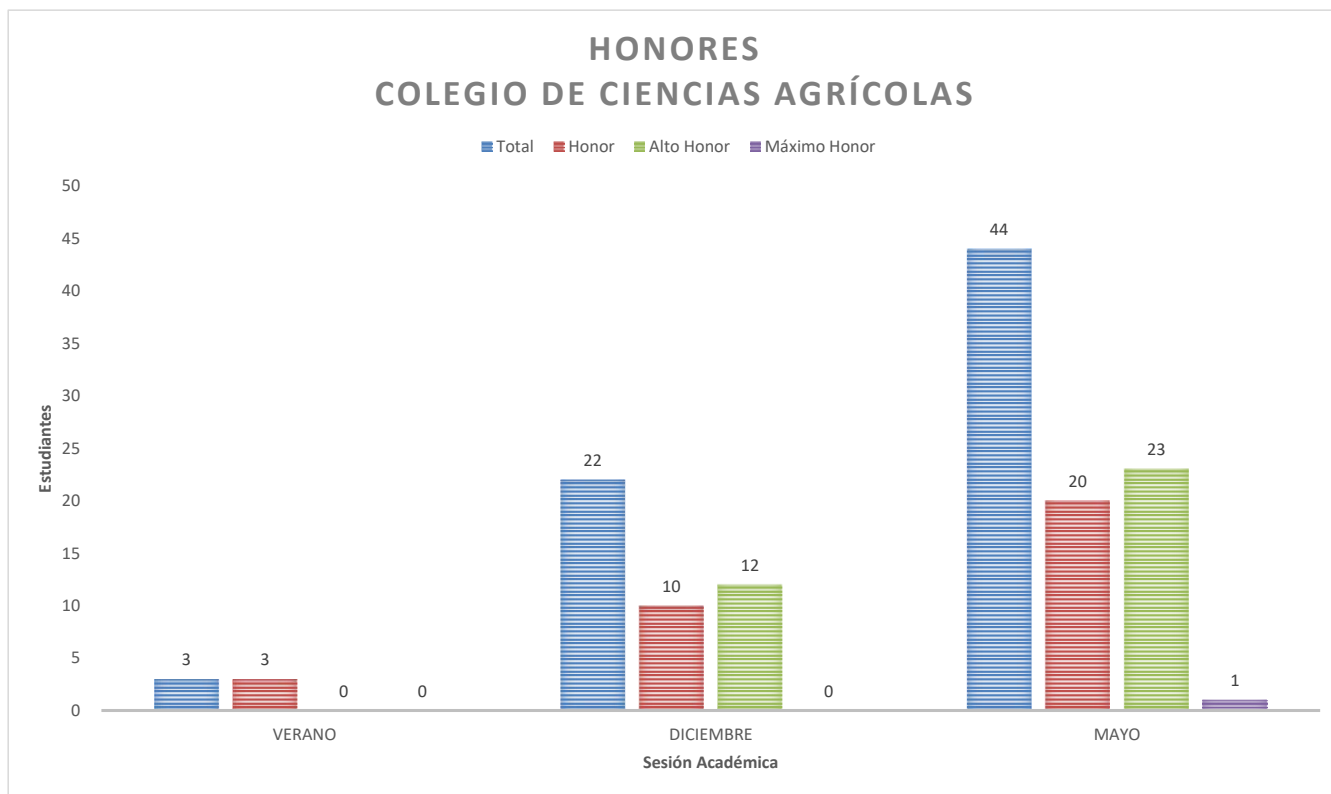
Nota: Estos datos incluyen los doctorados.



DISTRIBUCIÓN DE HONORES
AÑO ACADÉMICO 2022-2023

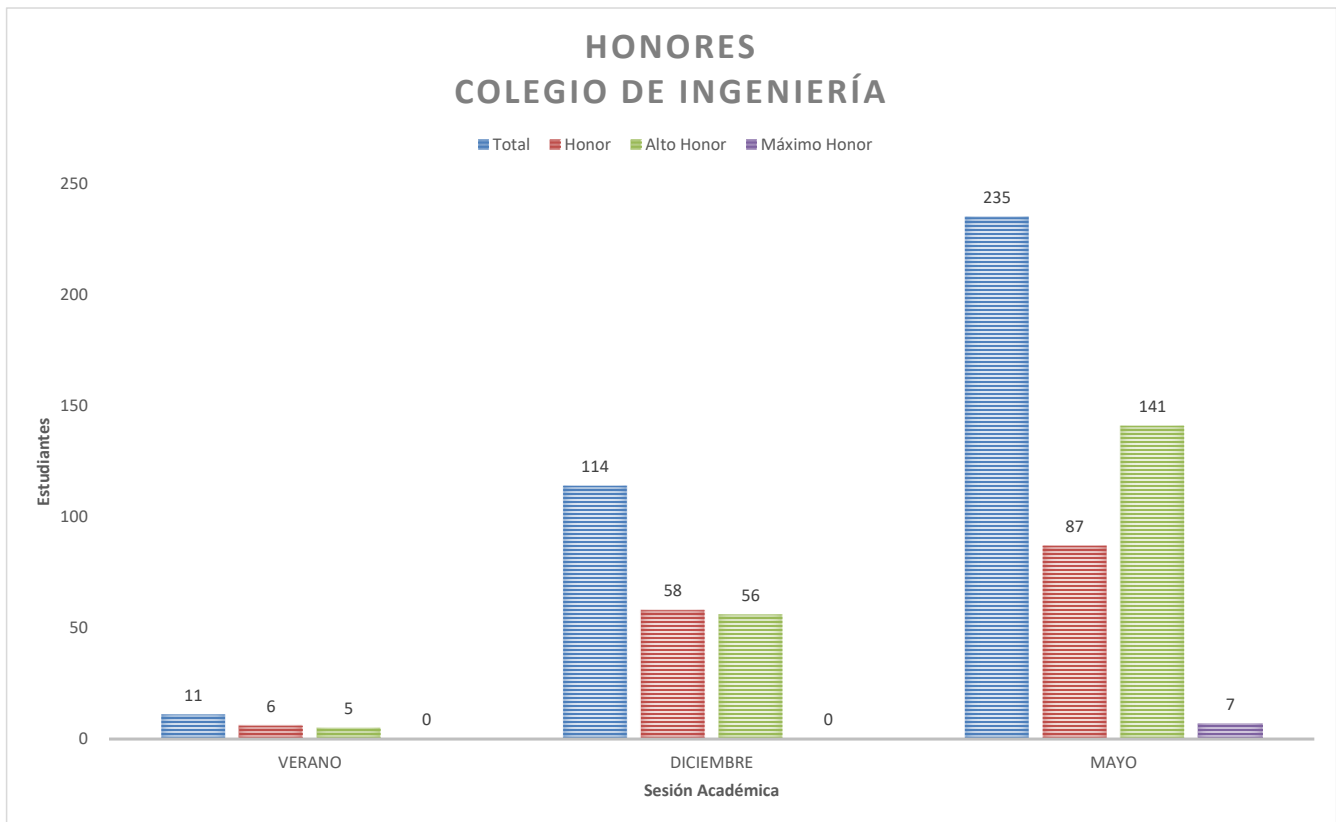
	AÑO ACADÉMICO 2022-2023				VERANO 2022				DICIEMBRE 2022				MAYO 2023			
	TOTAL	H	AH	MH	TOTAL	H	AH	MH	TOTAL	H	AH	MH	TOTAL	H	AH	MH
TOTAL	1,007	356	604	47	26	15	10	1	306	124	173	9	675	217	421	37

COLEGIO Y PROGRAMAS DE ESTUDIO	AÑO ACADÉMICO 2022-2023				VERANO 2022				DICIEMBRE 2022				MAYO 2023			
	TOTAL	H	AH	MH	TOTAL	H	AH	MH	TOTAL	H	AH	MH	TOTAL	H	AH	MH
CIENCIAS AGRÍCOLAS																
Agricultura General	2	0	1	1	0	0	0	0	0	0	0	0	2	0	1	1
Agronegocios	1	0	1	0	0	0	0	0	1	0	1	0	0	0	0	0
Agronomía	2	0	2	0	0	0	0	0	1	0	1	0	1	0	1	0
Ciencia Animal	41	23	18	0	2	2	0	0	11	6	5	0	28	15	13	0
Economía Agrícola	1	0	1	0	0	0	0	0	1	0	1	0	0	0	0	0
Educación Agrícola	4	3	1	0	0	0	0	0	1	1	0	0	3	2	1	0
Extensión Agrícola	2	1	1	0	0	0	0	0	1	0	1	0	1	1	0	0
Horticultura	6	4	2	0	1	1	0	0	2	1	1	0	3	2	1	0
Protección de Cultivos	3	1	2	0	0	0	0	0	1	1	0	0	2	0	2	0
Sistemas Agrícolas y Ambientales	7	1	6	0	0	0	0	0	3	1	2	0	4	0	4	0
Suelos	0	0	0	0	0	0	0	0	0	0	0	0	0	0	0	0
TOTAL	69	33	35	1	3	3	0	0	22	10	12	0	44	20	23	1



DISTRIBUCIÓN DE HONORES Y ALTOS HONORES POR COLEGIO Y PROGRAMA DE ESTUDIO

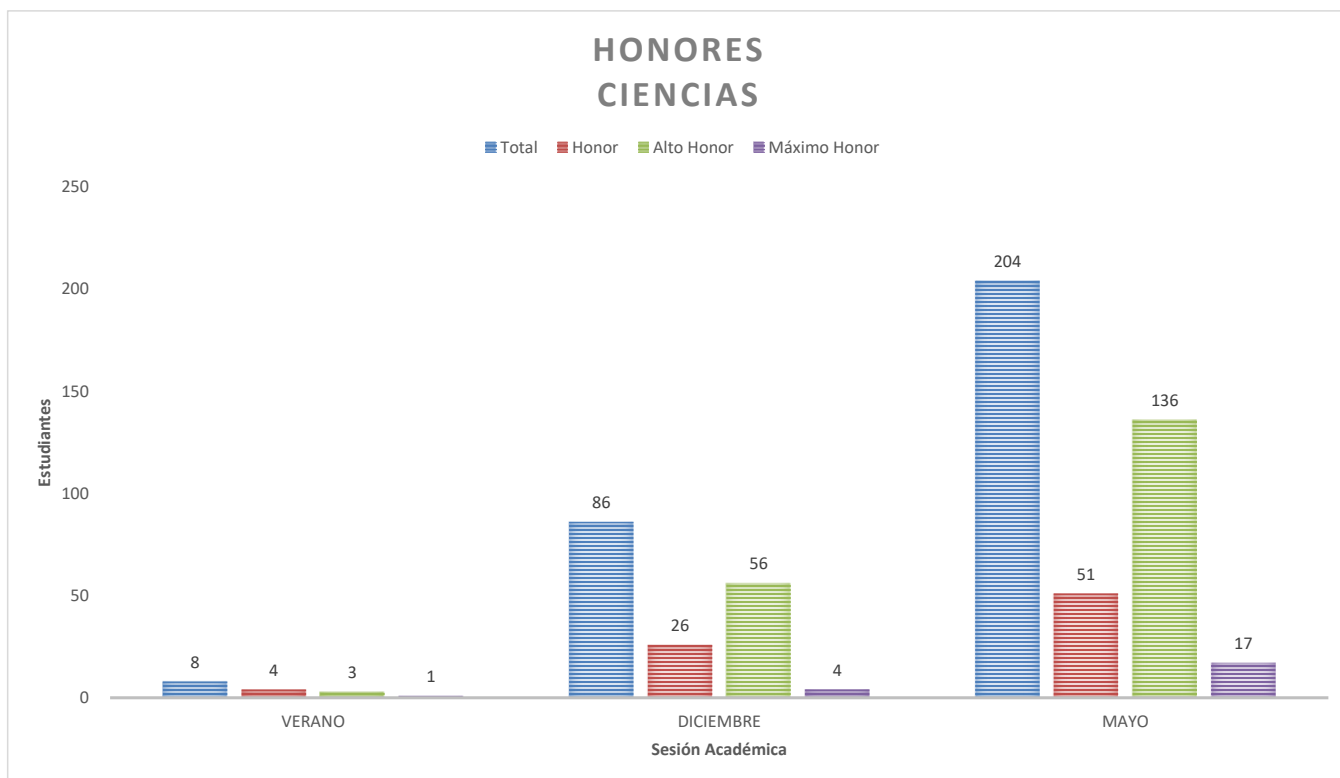
COLEGIO Y PROGRAMAS DE ESTUDIO	AÑO ACADÉMICO 2022-2023				VERANO 2022				DICIEMBRE 2022				MAYO 2023			
	TOTAL	H	AH	MH	TOTAL	H	AH	MH	TOTAL	H	AH	MH	TOTAL	H	AH	MH
	INGENIERÍA															
Agrimensura y Topografía	3	0	3	0	0	0	0	0	1	0	1	0	2	0	2	0
Cs e Ing de Computación	12	4	6	2	0	0	0	0	1	1	0	0	11	3	6	2
Ingeniería Civil	18	8	10	0	0	0	0	0	4	2	2	0	14	6	8	0
Ing. de Computadoras	31	15	16	0	0	0	0	0	7	3	4	0	24	12	12	0
Ingeniería Eléctrica	33	19	14	0	3	3	0	0	14	9	5	0	16	7	9	0
Ingeniería Industrial	48	18	29	1	1	1	0	0	15	7	8	0	32	10	21	1
Ingeniería Mecánica	121	46	74	1	6	2	4	0	48	25	23	0	67	19	47	1
Ingeniería Química	45	22	23	0	1	0	1	0	14	9	5	0	30	13	17	0
Ingeniería de Software	49	19	27	3	0	0	0	0	10	2	8	0	39	17	19	3
TOTAL	360	151	202	7	11	6	5	0	114	58	56	0	235	87	141	7



DISTRIBUCIÓN DE HONORES Y ALTOS HONORES POR COLEGIO Y PROGRAMA DE ESTUDIO

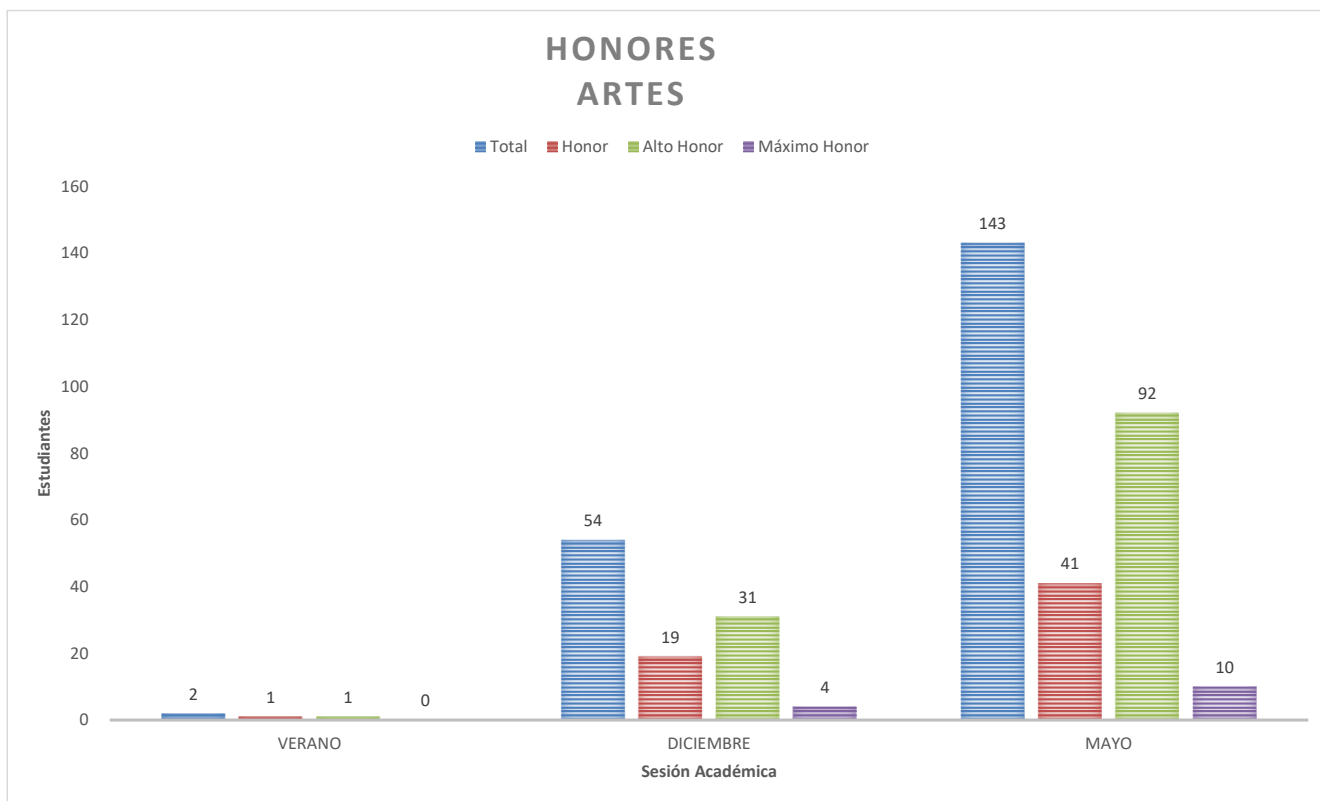
COLEGIO Y PROGRAMAS DE ESTUDIO	AÑO ACADÉMICO 2022-2023				VERANO 2022				DICIEMBRE 2022				MAYO 2023				
	TOTAL	H	AH	MH	TOTAL	H	AH	MH	TOTAL	H	AH	MH	TOTAL	H	AH	MH	
	ARTES Y CIENCIAS	TOTAL	497	142	319	36	10	5	4	1	140	45	87	8	347	92	228

CIENCIAS	AÑO ACADÉMICO 2022-2023				VERANO 2022				DICIEMBRE 2022				MAYO 2023			
	TOTAL	H	AH	MH	TOTAL	H	AH	MH	TOTAL	H	AH	MH	TOTAL	H	AH	MH
	Biología	129	30	90	9	5	3	2	0	39	8	30	1	85	19	58
Biología Industrial	13	4	8	1	0	0	0	0	1	0	1	0	12	4	7	1
Ciencias Físicas	2	1	1	0	0	0	0	0	1	1	0	0	1	0	1	0
Enfermería (Bach)	25	9	15	1	0	0	0	0	10	3	6	1	15	6	9	0
Física	6	0	5	1	0	0	0	0	0	0	0	0	6	0	5	1
Geología	15	5	10	0	0	0	0	0	8	4	4	0	7	1	6	0
Matemáticas	5	0	4	1	0	0	0	0	3	0	2	1	2	0	2	0
Matemáticas (Cs. Computación)	9	4	5	0	0	0	0	0	3	2	1	0	6	2	4	0
Matemáticas (Educación)	2	1	1	0	0	0	0	0	2	1	1	0	0	0	0	0
Microbiología Industrial	60	15	37	8	2	1	1	0	14	4	9	1	44	10	27	7
Pre-Médica	13	5	7	1	1	0	0	1	3	1	2	0	9	4	5	0
Química	19	7	12	0	0	0	0	0	2	2	0	0	17	5	12	0
TOTAL	298	81	195	22	8	4	3	1	86	26	56	4	204	51	136	17



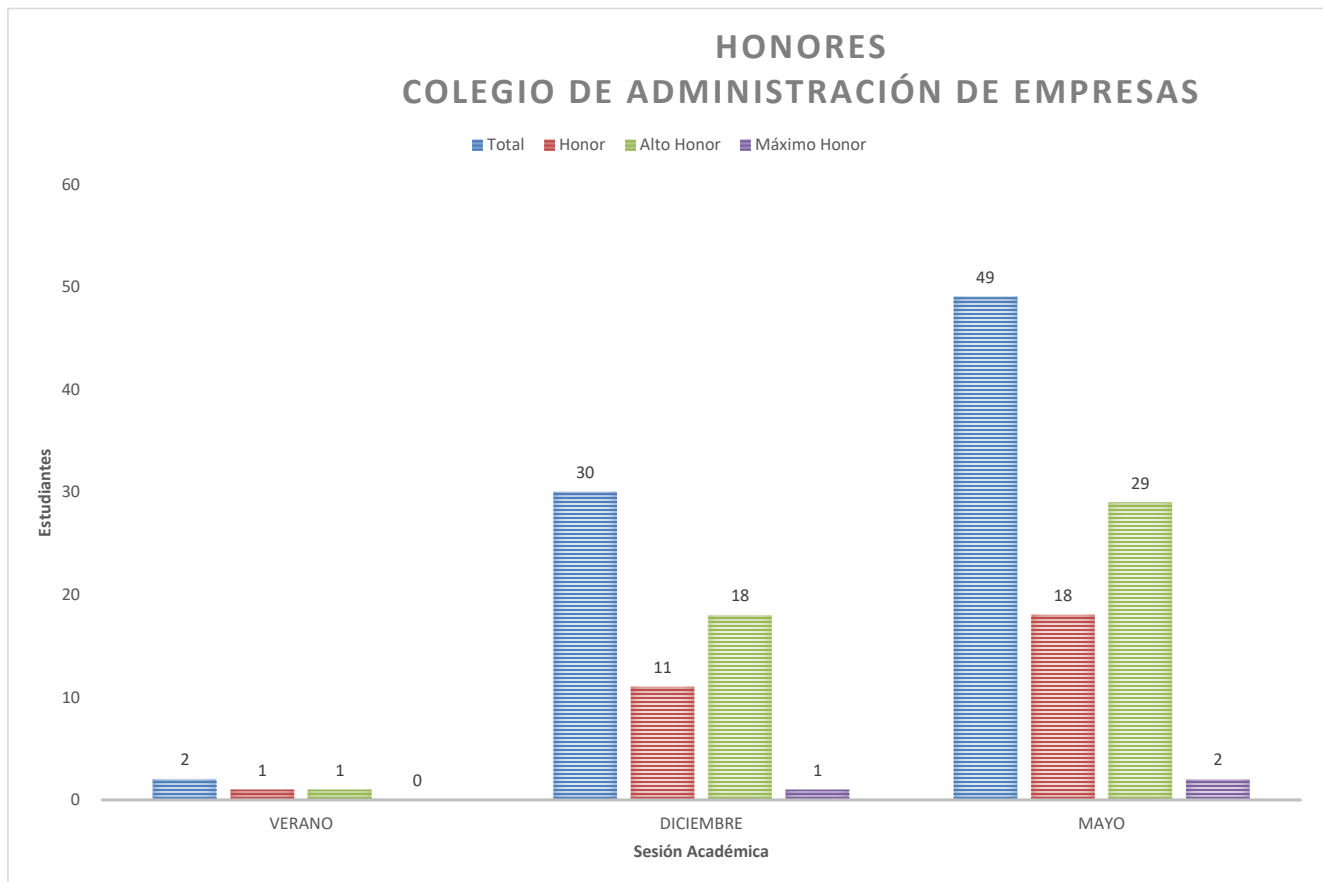
DISTRIBUCIÓN DE HONORES Y ALTOS HONORES POR COLEGIO Y PROGRAMA DE ESTUDIO

COLEGIO Y PROGRAMAS DE ESTUDIO	AÑO ACADÉMICO 2022-2023				VERANO 2022				DICIEMBRE 2022				MAYO 2023			
	TOTAL	H	AH	MH	TOTAL	H	AH	MH	TOTAL	H	AH	MH	TOTAL	H	AH	MH
	ARTES															
Artes Plásticas	14	5	9	0	0	0	0	0	2	1	1	0	12	4	8	0
Ciencias Políticas	14	6	8	0	1	0	1	0	1	0	1	0	12	6	6	0
Ciencias Sociales	4	1	3	0	0	0	0	0	2	0	2	0	2	1	1	0
Economía	12	4	7	1	0	0	0	0	1	1	0	0	11	3	7	1
Educación Física (Adiest. y Arbitraje)	10	4	6	0	0	0	0	0	2	1	1	0	8	3	5	0
Educación Física (Enseñanza)	11	4	6	1	1	1	0	0	3	1	1	1	7	2	5	0
Estudios Hispánicos	6	5	0	1	0	0	0	0	3	3	0	0	3	2	0	1
Filosofía	1	0	1	0	0	0	0	0	0	0	0	0	1	0	1	0
Historia	7	2	3	2	0	0	0	0	0	0	0	0	7	2	3	2
Inglés	17	4	12	1	0	0	0	0	8	1	6	1	9	3	6	0
Lengua y Literatura Francesa	6	2	4	0	0	0	0	0	0	0	0	0	6	2	4	0
Literatura Comparada	3	2	0	1	0	0	0	0	1	0	0	1	2	2	0	0
Psicología	83	17	60	6	0	0	0	0	28	10	17	1	55	7	43	5
Sociología	3	1	2	0	0	0	0	0	2	1	1	0	1	0	1	0
Teoría del Arte	8	4	3	1	0	0	0	0	1	0	1	0	7	4	2	1
TOTAL	199	61	124	14	2	1	1	0	54	19	31	4	143	41	92	10



DISTRIBUCIÓN DE HONORES Y ALTOS HONORES POR COLEGIO Y PROGRAMA DE ESTUDIO

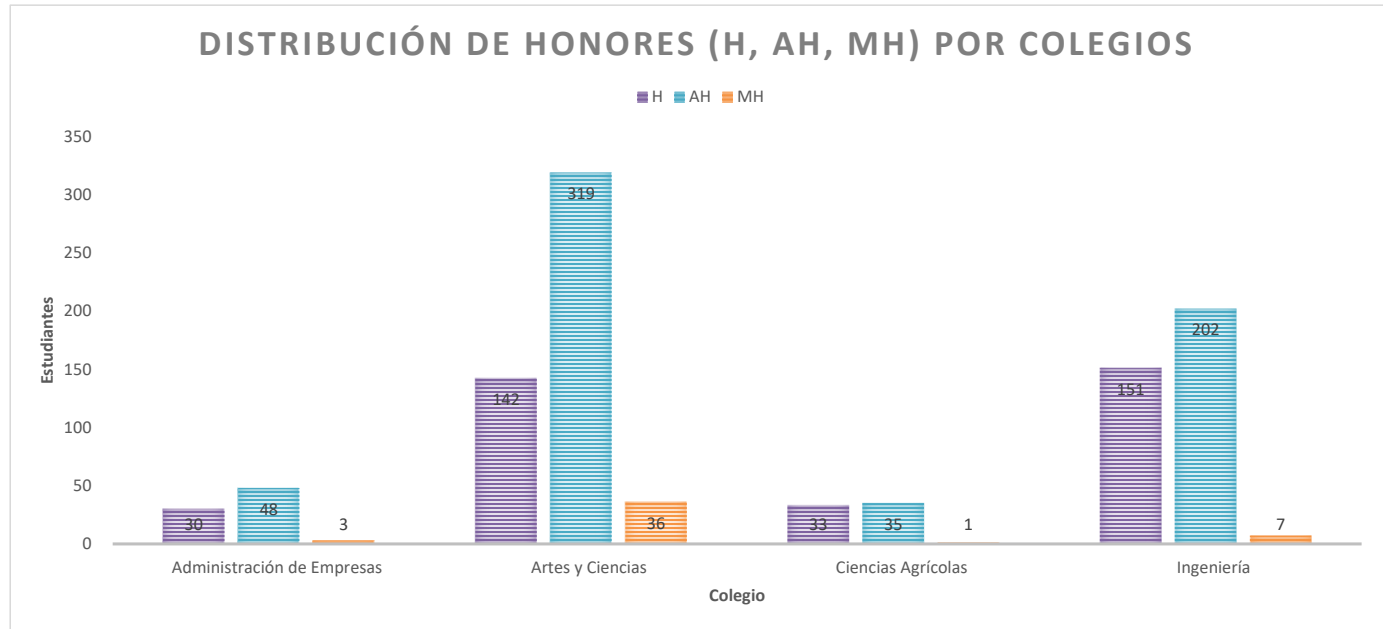
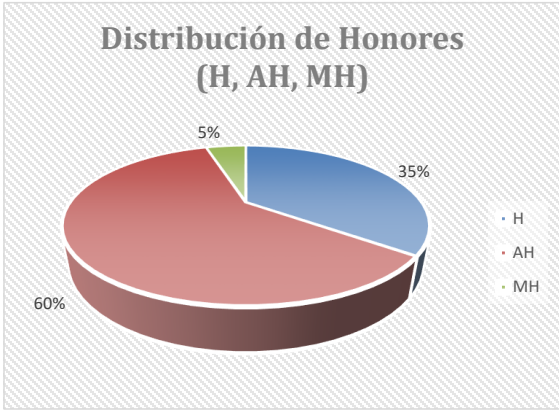
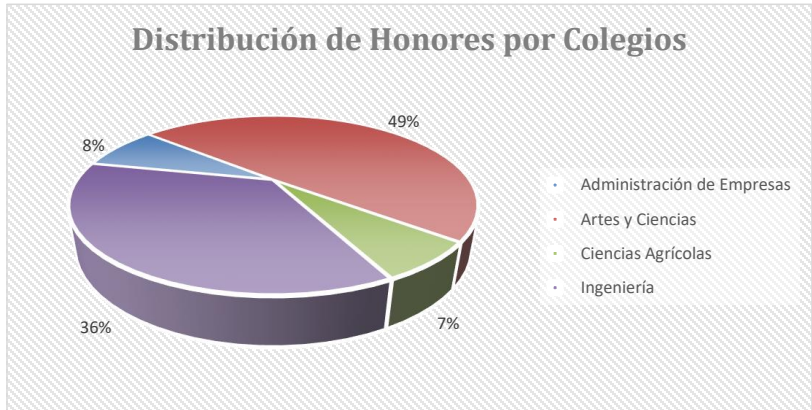
COLEGIO Y PROGRAMAS DE ESTUDIO	AÑO ACADÉMICO 2022-2023				VERANO 2022				DICIEMBRE 2022				MAYO 2023			
	TOTAL	H	AH	MH	TOTAL	H	AH	MH	TOTAL	H	AH	MH	TOTAL	H	AH	MH
ADMINISTRACIÓN DE EMPRESAS																
Administración de Oficinas	9	3	6	0	0	0	0	0	3	1	2	0	6	2	4	0
Contabilidad	26	8	16	2	1	0	1	0	8	4	3	1	17	4	12	1
Gerencia de Operaciones	5	2	3	0	0	0	0	0	3	1	2	0	2	1	1	0
Gerencia de Recursos Humanos	10	4	6	0	0	0	0	0	4	1	3	0	6	3	3	0
Finanzas	7	3	4	0	1	1	0	0	4	1	3	0	2	1	1	0
Mercadeo	20	8	12	0	0	0	0	0	7	3	4	0	13	5	8	0
Sistema Comp. de Información	4	2	1	1	0	0	0	0	1	0	1	0	3	2	0	1
TOTAL	81	30	48	3	2	1	1	0	30	11	18	1	49	18	29	2



DISTRIBUCIÓN DE HONORES Y ALTOS HONORES POR COLEGIO Y PROGRAMA DE ESTUDIO

AÑO ACADÉMICO				
2022-2023				
TOTAL	H	AH	MH	

COLEGIOS					
Administración de Empresas	81	8%	30	48	3
Artes y Ciencias	497	49%	142	319	36
Ciencias Agrícolas	69	7%	33	35	1
Ingeniería	360	36%	151	202	7
TOTAL	#####		356	604	47



Categorías:
H-Honor
AH-Alto Honor
MH-Máximo Honor

DISTRIBUCIÓN DE GRADUANDOS POR PUEBLO
AÑO ACADÉMICO 2022-2023

PUEBLO	TOTAL	VERANO	DICIEMBRE	MAYO
Adjuntas	4	0	0	4
Aguada	53	4	13	36
Aguadilla	53	1	17	35
Aguas Buenas	6	1	1	4
Aibonito	6	1	1	4
Añasco	58	2	14	42
Arecibo	46	0	11	35
Arroyo	2	0	0	2
Barceloneta	5	1	2	2
Barranquitas	9	0	4	5
Bayamón	35	2	12	21
Cabo Rojo	91	7	30	54
Caguas	46	4	10	32
Camuy	17	1	8	8
Canóvanas	9	1	3	5
Carolina	30	2	8	20
Cataño	0	0	0	0
Cayey	11	0	6	5
Ceiba	0	0	0	0
Ciales	5	0	3	2
Cidra	16	0	3	13

DISTRIBUCIÓN DE GRADUANDOS POR PUEBLO

PUEBLO	TOTAL	VERANO	DICIEMBRE	MAYO
Coamo	11	2	3	6
Comerío	0	0	0	0
Corozal	4	0	1	3
Culebra	0	0	0	0
Dorado	18	1	7	10
Fajardo	5	0	1	4
Florida	6	0	1	5
Guánica	9	0	3	6
Guayama	16	1	3	12
Guayanilla	9	1	3	5
Guaynabo	47	1	15	31
Gurabo	27	0	7	20
Hatillo	22	0	9	13
Hormigueros	32	1	6	25
Humacao	11	0	4	7
Isabela	26	0	9	17
Jayuya	2	0	1	1
Juana Díaz	16	3	7	6
Juncos	7	0	4	3
Lajas	30	3	7	20
Lares	21	2	6	13
Las Marías	12	0	6	6

DISTRIBUCIÓN DE GRADUANDOS POR PUEBLO

PUEBLO	TOTAL	VERANO	DICIEMBRE	MAYO
Las Piedras	8	0	5	3
Loiza	0	0	0	0
Luquillo	6	0	0	6
Manatí	31	3	11	17
Maricao	4	0	1	3
Maunabo	0	0	0	0
Mayagüez	445	18	141	286
Moca	47	0	13	34
Morovis	9	1	3	5
Naguabo	2	0	0	2
Naranjito	1	0	1	0
Orocovis	12	0	2	10
Patillas	0	0	0	0
Peñuelas	3	0	0	3
Ponce	59	1	23	35
Quebradillas	20	0	9	11
Rincón	30	0	8	22
Río Grande	5	0	1	4
Río Piedras	2	0	2	0
Sabana Grande	17	0	5	12
Salinas	6	1	1	4
San Germán	31	1	10	20
San Juan	82	4	28	50

DISTRIBUCIÓN DE GRADUANDOS POR PUEBLO

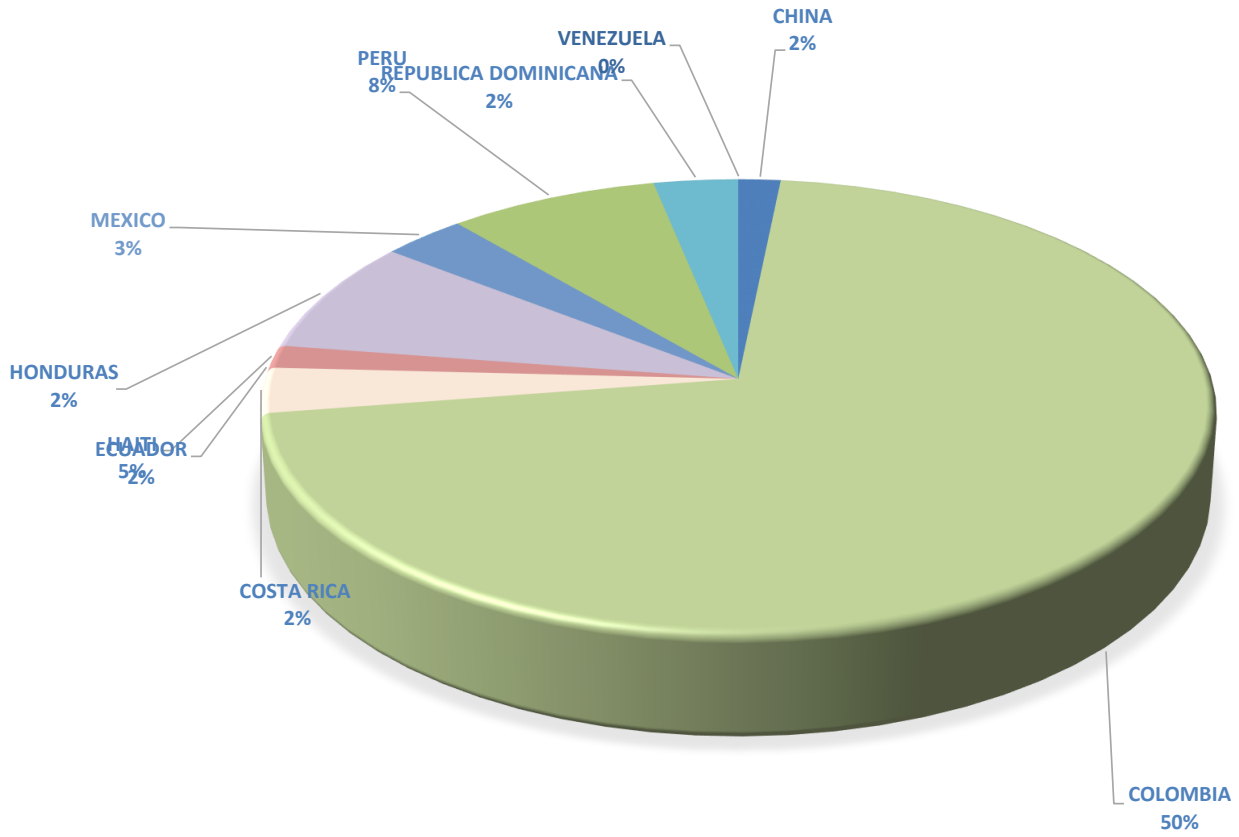
PUEBLO	TOTAL	VERANO	DICIEMBRE	MAYO
San Lorenzo	9	2	2	5
San Sebastián	47	2	21	24
Santa Isabel	7	0	1	6
Toa Alta	24	1	8	15
Toa Baja	12	2	7	3
Trujillo Alto	24	0	5	19
Utudo	9	1	2	6
Vega Alta	9	0	4	5
Vega Baja	24	0	11	13
Vieques	0	0	0	0
Villalba	9	1	3	5
Yabucoa	8	0	2	6
Yauco	37	0	13	24
TOTAL	1,872	80	592	1,200

Total Por Pueblos	1,872
Total De Extranjeros	62
Total De Graduandos	1,934

DISTRIBUCIÓN DE EXTRANJEROS EN LA CLASE GRADUANDA
PAÍS DE ORIGEN
AÑO ACADÉMICO 2022-2023

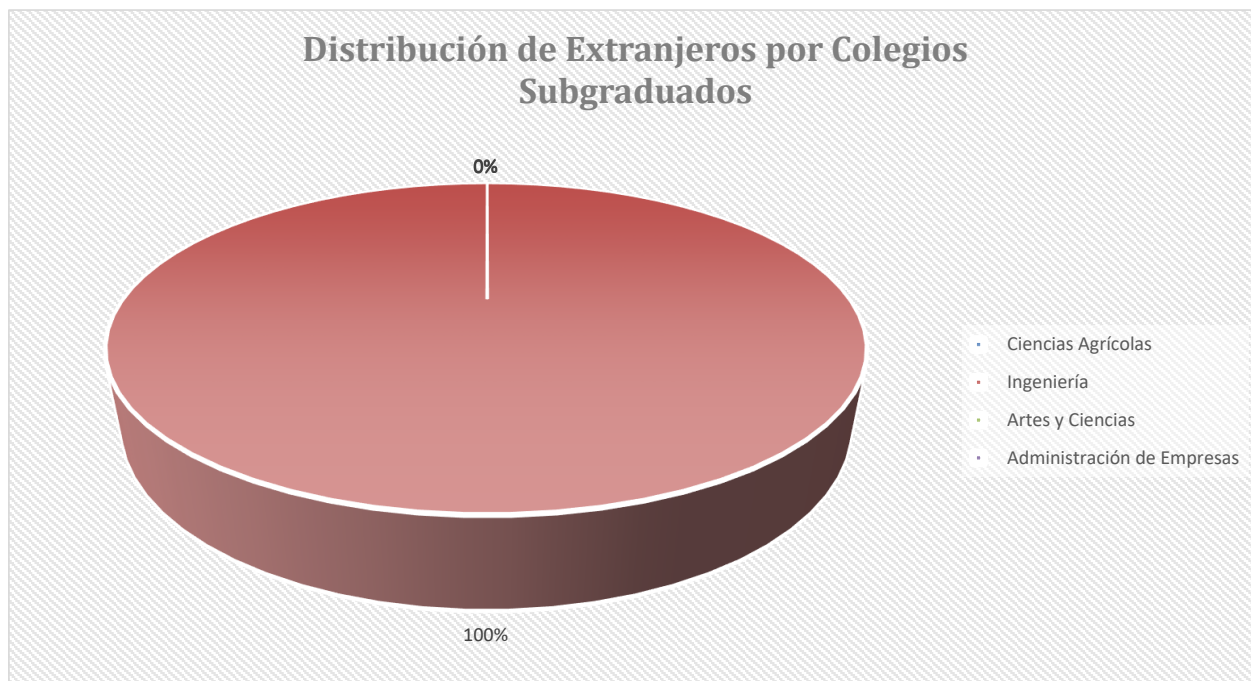
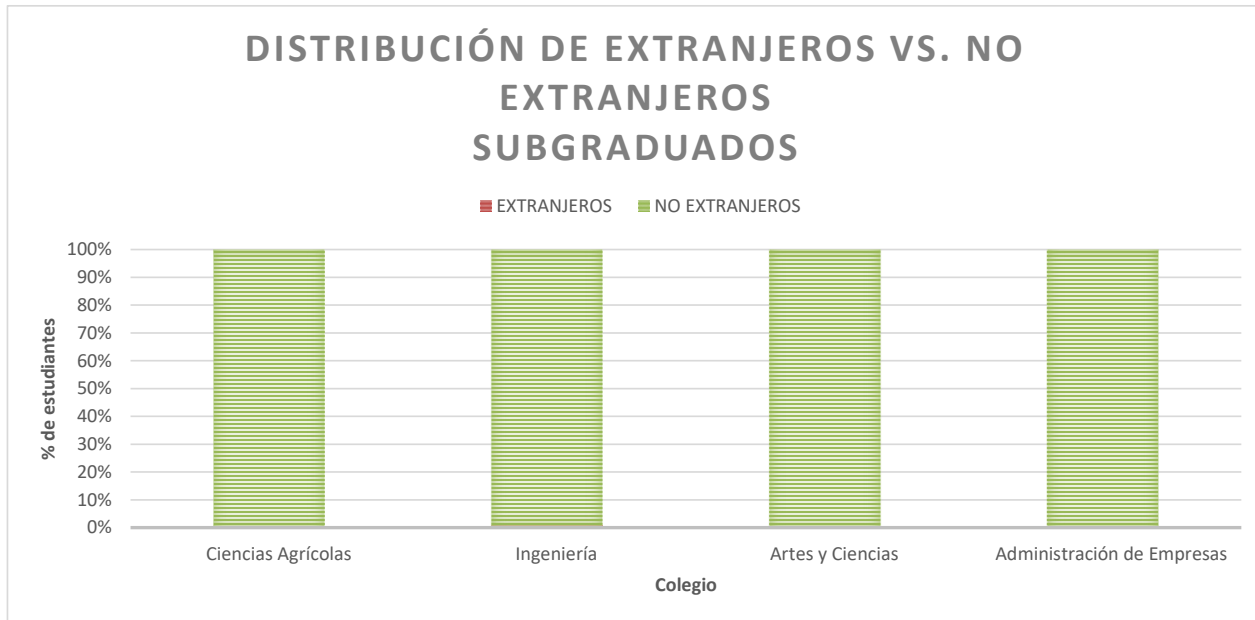
PAÍS	TOTAL	Sub-Total		Ciencias Agrícolas		Ingeniería		Artes y Ciencias		ADEM		Programa Graduado		Doctorado		
		F	M	F	M	F	M	F	M	F	M	F	M	F	M	
ARGENTINA	0	0	0	0	0	0	0	0	0	0	0	0	0	0	0	0
CHINA	1	0	1	0	0	0	0	0	0	0	0	0	0	0	0	1
COLOMBIA	44	15	29	0	0	1	0	0	0	0	0	11	25	3	4	
COSTA RICA	2	2	0	0	0	0	0	0	0	0	0	2	0	0	0	
ECUADOR	0	0	0	0	0	0	0	0	0	0	0	0	0	0	0	
HAITI	1	0	1	0	0	0	0	0	0	0	0	0	1	0	0	
HONDURAS	5	0	5	0	0	0	0	0	0	0	0	0	5	0	0	
MEXICO	2	1	1	1	0	0	1	0	0	0	0	0	0	0	0	
PERU	5	2	3	0	0	0	1	0	0	0	0	2	2	0	0	
REPUBLICA DOMINICANA	2	0	2	0	0	0	2	0	0	0	0	0	0	0	0	
VENEZUELA	0	0	0	0	0	0	0	0	0	0	0	0	0	0	0	
VIETNAM DEL SUR	0	0	0	0	0	0	0	0	0	0	0	0	0	0	0	
TOTAL	62	20	42	1	0	1	4	0	0	0	0	15	33	3	5	

DISTRIBUCION DE EXTRANJEROS POR PAISES



DISTRIBUCIÓN DE EXTRANJEROS EN LA CLASE GRADUANDA POR COLEGIO Y PROGRAMA DE ESTUDIO

COLEGIO	AÑO		2022-2023	
	TOTAL	EXTRANJEROS	NO EXTRANJEROS	
Ciencias Agrícolas	197	0	0.0%	197
Ingeniería	657	5	0.8%	652
Artes y Ciencias	702	0	0.0%	702
Administración de Empresas	195	0	0.0%	195
TOTAL	1,751	5	0.3%	1,746



DISTRIBUCIÓN DE EXTRANJEROS EN LA CLASE GRADUANDA POR COLEGIO Y PROGRAMA DE ESTUDIO

GRADUADOS

COLEGIO Y PROGRAMAS DE ESTUDIO

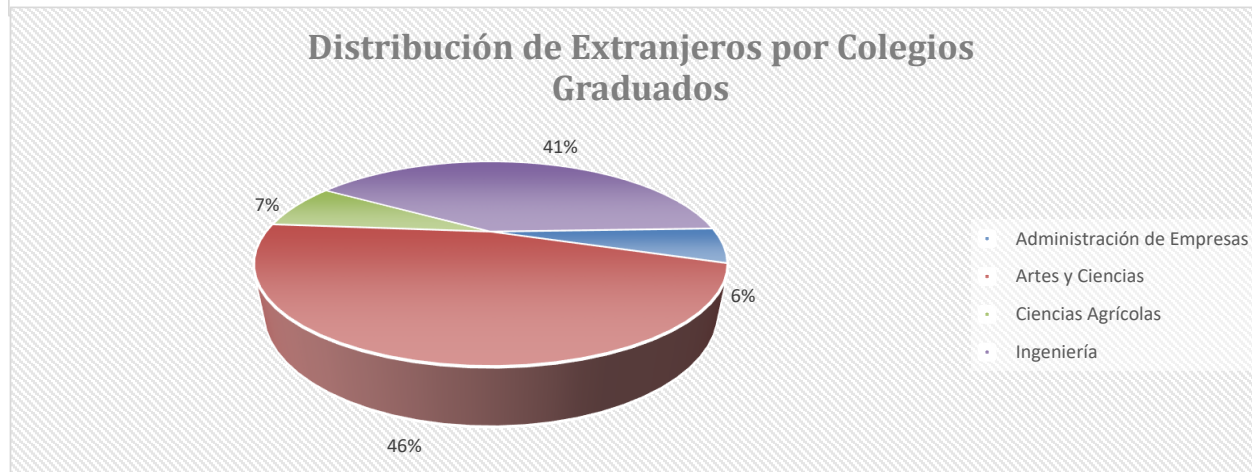
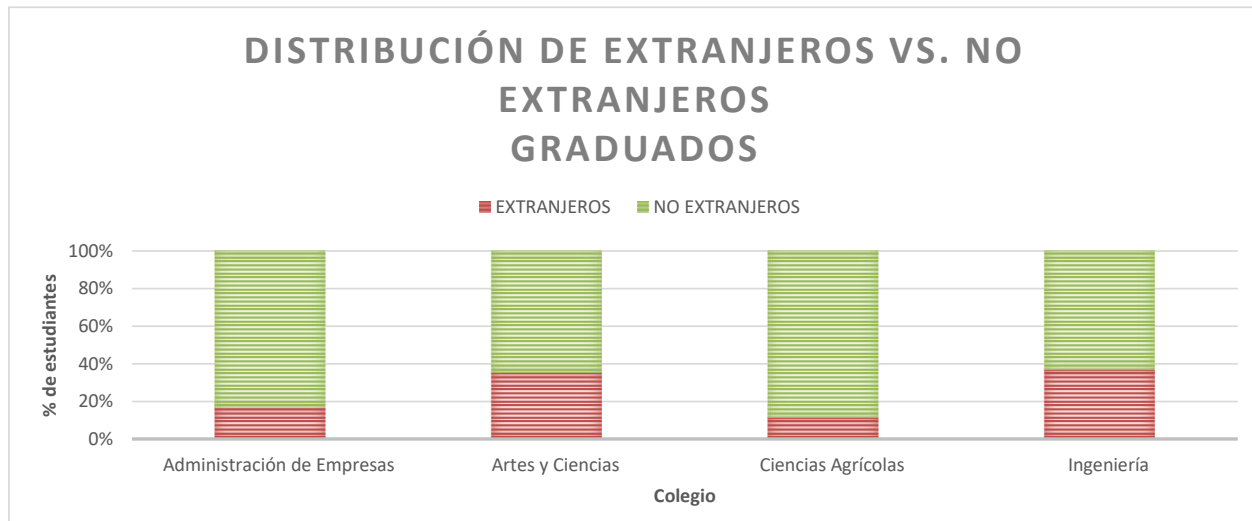
	AÑO 2022-2023			VERANO 2022			DICIEMBRE 2022			MAYO 2023		
	TOTAL	F	M	TOTAL	F	M	TOTAL	F	M	TOTAL	F	M
CIENCIAS AGRÍCOLAS												
Agronomía	0	0	0	0	0	0	0	0	0	0	0	0
Ciencias Tecnología de Alimentos	0	0	0	0	0	0	0	0	0	0	0	0
Economía Agrícola	1	0	1	0	0	0	1	0	1	0	0	0
Educación Agrícola	0	0	0	0	0	0	0	0	0	0	0	0
Extensión Agrícola	0	0	0	0	0	0	0	0	0	0	0	0
Horticultura	0	0	0	0	0	0	0	0	0	0	0	0
Ciencia Animal	2	1	1	1	0	1	1	1	0	0	0	0
Protección de Cultivos	0	0	0	0	0	0	0	0	0	0	0	0
Suelos	1	1	0	0	0	0	1	1	0	0	0	0
TOTAL DE CIENCIAS AGRÍCOLAS	4	2	2	1	0	1	3	2	1	0	0	0
ARTES Y CIENCIAS												
Biología	1	0	1	0	0	0	0	0	0	1	0	1
Bioingeniería	1	0	1	0	0	0	0	0	0	1	0	1
Ciencias Marinas	0	0	0	0	0	0	0	0	0	0	0	0
Computación Científica	1	0	1	0	0	0	0	0	0	1	0	1
Educación en Inglés	0	0	0	0	0	0	0	0	0	0	0	0
Estudios Hispánicos	0	0	0	0	0	0	0	0	0	0	0	0
Física	4	1	3	0	0	0	0	0	0	4	1	3
Geología	1	1	0	0	0	0	0	0	0	1	1	0
Kinesiología	0	0	0	0	0	0	0	0	0	0	0	0
Matemáticas	3	1	2	2	0	2	0	0	0	1	1	
Matemáticas Aplicadas	3	0	3	1	0	1	0	0	0	2	0	2
Matemáticas (Estadísticas)	4	0	4	0	0	0	1	0	1	3	0	3
Enseñanza Mat. Nivel Preuniv.	4	2	2	0	0	0	0	0	0	4	2	2
Química	1	0	1	1	0	1	0	0	0	0	0	0
TOTAL DE ARTES Y CIENCIAS	23	5	18	4	0	4	1	0	1	18	5	13
INGENIERÍA												
Ciencia e Ingeniería de Materiales	0	0	0	0	0	0	0	0	0	0	0	0
Ingeniería Civil	2	0	2	0	0	0	1	0	1	1	0	1
Ingeniería de Computadoras	1	0	1	0	0	0	0	0	0	1	0	1
Ingeniería Eléctrica	8	2	6	2	0	2	3	1	2	3	1	2
Ingeniería Industrial	0	0	0	0	0	0	0	0	0	0	0	0
Ingeniería Mecánica	1	0	1	0	0	0	1	0	1	0	0	0
Ingeniería Química	7	4	3	4	2	2	0	0	0	3	2	1
Sistemas Gerenciales	0	0	0	0	0	0	0	0	0	0	0	0
TOTAL DE INGENIERÍA	19	6	13	6	2	4	5	1	4	8	3	5
ADMINISTRACIÓN DE EMPRESAS												
Adm. de Empresas (General)	0	0	0	0	0	0	0	0	0	0	0	0
Finanzas	0	0	0	0	0	0	0	0	0	0	0	0
Gerencia Industrial	0	0	0	0	0	0	0	0	0	0	0	0
Recursos Humanos	3	3	0	0	0	0	1	1	0	2	2	0
TOTAL DE ADMINISTRACIÓN DE EMPRESAS	3	3	0	0	0	0	1	1	0	2	2	0

DISTRIBUCIÓN DE EXTRANJEROS EN LA CLASE GRADUANDA POR COLEGIO Y PROGRAMA DE ESTUDIO

	AÑO 2022-2023			VERANO 2022			DICIEMBRE 2022			MAYO 2023		
	TOTAL	F	M	TOTAL	F	M	TOTAL	F	M	TOTAL	F	M
DOCTORADO												
Bioingeniería	2	1	1	0	0	0	1	1	0	1	0	1
Ciencias Ing. Info. Computación	2	0	2	0	0	0	1	0	1	1	0	1
Ciencias Marinas	1	0	1	0	0	0	1	0	1	0	0	0
Ingeniería Civil	1	1	0	0	0	0	1	1	0	0	0	0
Ingeniería Eléctrica	1	0	1	0	0	0	1	0	1	0	0	0
Ingeniería Química	0	0	0	0	0	0	0	0	0	0	0	0
Química Aplicada	1	1	0	0	0	0	1	1	0	0	0	0
TOTAL DE DOCTORADO	8	3	5	0	0	0	6	3	3	2	0	2

	AÑO 2022-2023		EXTRANJEROS	NO EXTRANJEROS
	TOTAL			
COLEGIO				
Administración de Empresas	18	3	16.7%	15
Artes y Ciencias	71	25	35.2%	46
Ciencias Agrícolas	35	4	11.4%	31
Ingeniería	60	22	36.7%	38
TOTAL	184	54	29.3%	130

Nota: Estos datos incluyen los doctorados.



DISTRIBUCIÓN DE CLASES GRADUADAS POR DÉCADAS Y AÑOS

DISTRIBUCIÓN DE CLASES GRADUADAS POR DÉCADAS Y AÑOS

DÉCADA	AÑO	TOTAL	M	%	F	%
1914-1924	1914-15	15	15	100	0	0
	1915-16	17	17	100	0	0
	1916-17	17	17	100	0	0
	1917-18	29	29	100	0	0
	1918-19	36	35	97	1	3
	1919-20	56	52	93	4	7
	1920-21	29	23	79	6	21
	1921-22	21	19	90	2	10
	1922-23	42	40	95	2	5
	1923-24	15	15	100	0	0
TOTAL		277	262	95%	15	5%
1924-1934	1924-25	11	10	91	1	9
	1925-26	21	20	95	1	5
	1926-27	10	10	100	0	0
	1927-28	39	36	92	3	8
	1928-29	30	29	97	1	3
	1929-30	35	33	94	2	6
	1930-31	50	48	96	2	4
	1931-32	42	42	100	0	0
	1932-33	49	49	100	0	0
	1933-34	36	36	100	0	0
TOTAL		323	313	97%	10	3%
1934-1944	1934-35	90	90	100	0	0
	1935-36	67	67	100	0	0
	1936-37	52	52	100	0	0
	1937-38	76	75	99	1	1
	1938-39	117	117	100	0	0
	1939-40	112	112	100	0	0
	1940-41	88	87	99	1	1
	1941-42	96	94	98	2	2
	1942-43	103	101	98	2	2
	1943-44	99	97	98	2	2
TOTAL		900	892	99%	8	1%
1944-1954	1944-45	94	94	100	0	0
	1945-46	94	88	94	6	6
	1946-47	110	103	94	7	6
	1947-48	143	123	86	20	14
	1948-49	185	162	88	23	12
	1949-50	277	258	93	19	7
	1950-51	227	206	91	21	9
	1951-52	191	163	85	28	15
	1952-53	192	156	81	36	19
	1953-54	163	144	88	19	12
TOTAL		1,676	1,497	89%	179	11%

DISTRIBUCIÓN DE CLASES GRADUADAS POR DÉCADAS Y AÑOS

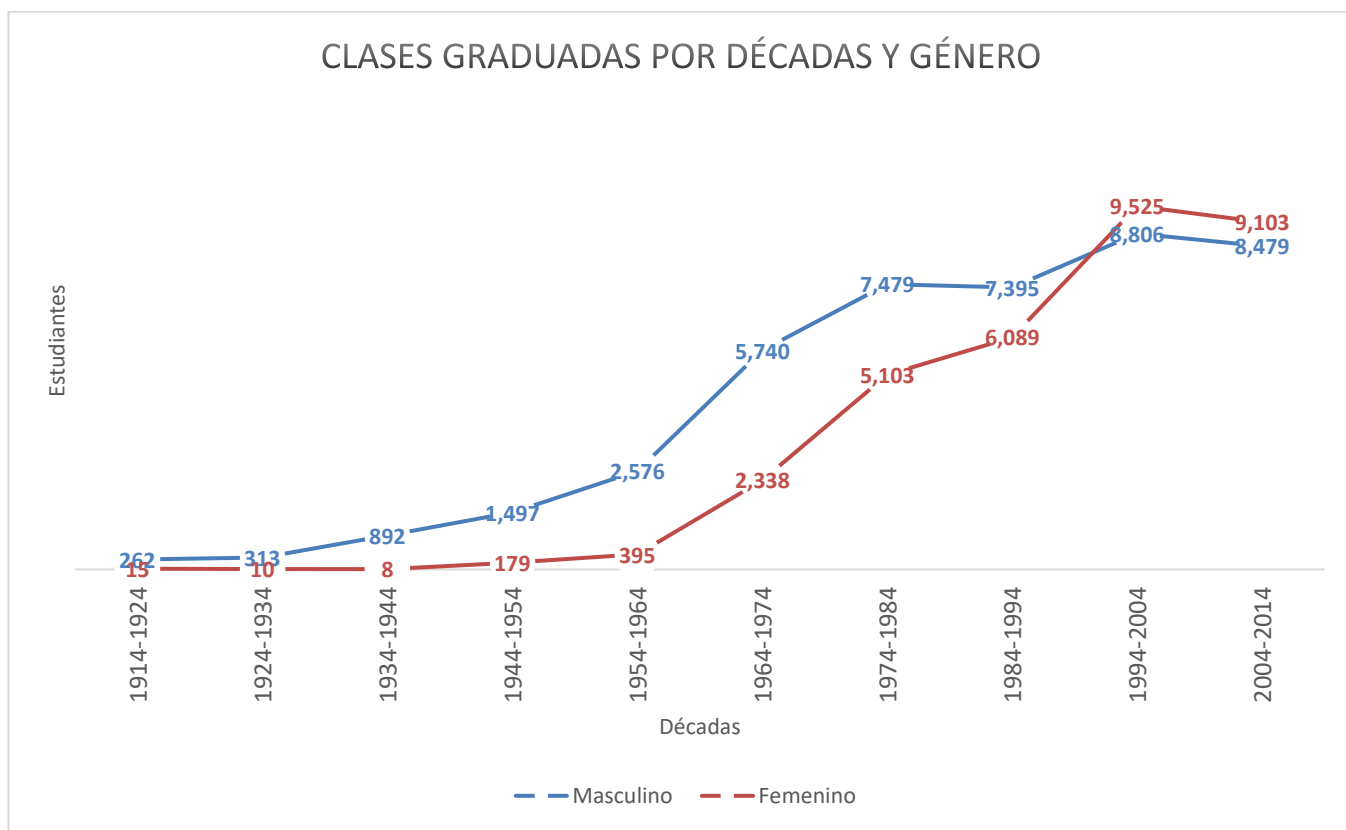
DÉCADA	AÑO	TOTAL	M	%	F	%
1954-1964	1954-55	192	171	89	21	11
	1955-56	178	160	90	18	10
	1956-57	198	181	91	17	9
	1957-58	267	251	94	16	6
	1958-59	293	264	90	29	10
	1959-60	298	262	88	36	12
	1960-61	352	298	85	54	15
	1961-62	377	323	86	54	14
	1962-63	400	323	81	77	19
	1963-64	416	343	82	73	18
TOTAL		2,971	2,576	87%	395	13%
1964-1974	1964-65	435	337	77	98	23
	1965-66	457	343	75	114	25
	1966-67	514	409	80	105	20
	1967-68	601	468	78	133	22
	1968-69	710	535	75	175	25
	1969-70	874	638	73	236	27
	1970-71	930	655	70	275	30
	1971-72	1,052	716	68	336	32
	1972-73	1,223	801	65	422	35
	1973-74	1,282	838	65	444	35
TOTAL		8,078	5,740	71%	2,338	29%
1974-1984	1974-75	1,302	835	64	467	36
	1975-76	1,246	727	58	519	42
	1976-77	1,319	782	59	537	41
	1977-78	1,316	775	59	541	41
	1978-79	1,384	862	62	522	38
	1979-80	1,155	710	61	445	39
	1980-81	1,210	703	58	507	42
	1981-82	1,238	710	57	528	43
	1982-83	1,230	715	58	515	42
	1983-84	1,182	660	56	522	44
TOTAL		12,582	7,479	59%	5,103	41%
1984-1994	1984-85	1,162	692	60	470	40
	1985-86	1,313	713	54	600	46
	1986-87	1,406	775	55	631	45
	1987-88	1,331	756	57	575	43
	1988-89	1,330	746	56	584	44
	1989-90	1,292	716	55	576	45
	1990-91	1,348	730	54	618	46
	1991-92	1,396	756	54	640	46
	1992-93	1,441	775	54	666	46
	1993-94	1,465	736	50	729	50
TOTAL		13,484	7,395	55%	6,089	45%

DISTRIBUCIÓN DE CLASES GRADUADAS POR DÉCADAS Y AÑOS

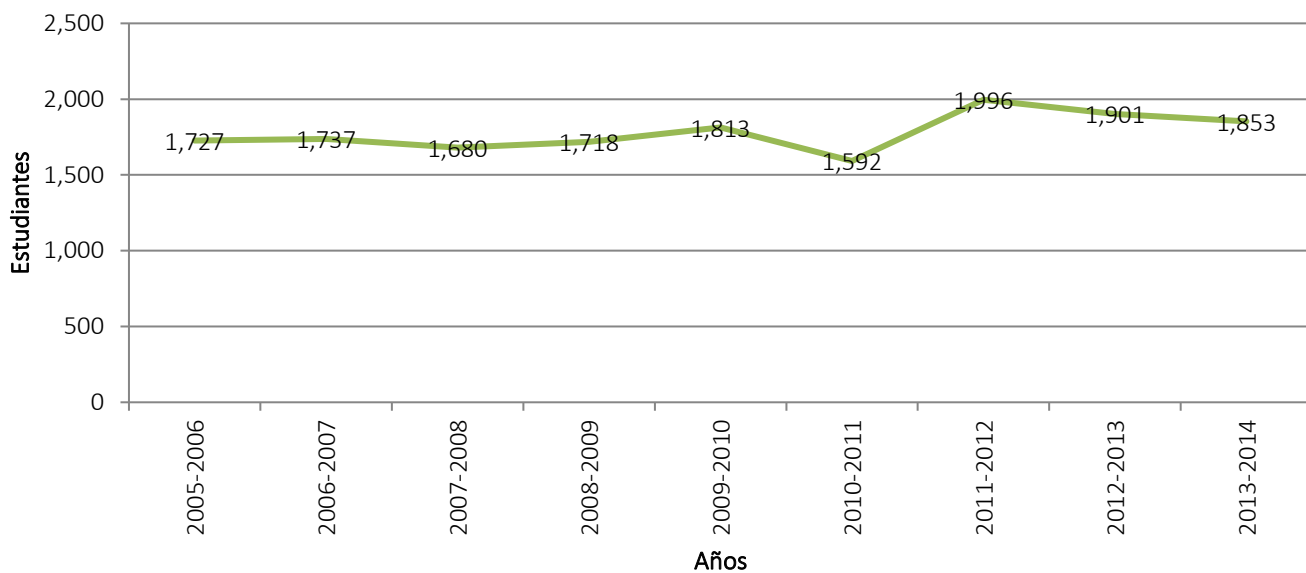
DÉCADA	AÑO	TOTAL	M	%	F	%
1994-2004	1994-95	1,580	822	52	758	48
	1995-96	1,755	845	48	910	52
	1996-97	1,880	918	49	962	51
	1997-98	1,795	840	47	955	53
	1998-99	1,813	831	46	982	54
	1999-2000	1,880	896	48	984	52
	2000-2001	1,922	935	49	987	51
	2001-2002	1,949	898	46	1051	54
	2002-2003	1,969	943	48	1026	52
	2003-2004	1,788	878	49	910	51
TOTAL		18,331	8,806	48%	9,525	52%
2004-2014	2004-2005	1,565	707	45	858	55
	2005-2006	1,727	806	47	921	53
	2006-2007	1,737	837	48	900	52
	2007-2008	1,680	799	48	881	52
	2008-2009	1,718	824	48	894	52
	2009-2010	1,813	935	52	878	48
	2010-2011	1,592	770	48	822	52
	2011-2012	1,996	961	48	1035	52
	2012-2013	1,901	920	48	981	52
	2013-2014	1,853	920	50	933	50
TOTAL		17,582	8,479	48%	9,103	52%
2014-2024	2014-2015	1,785	864	48	921	52
	2015-2016	1,843	934	51	909	49
	2016-2017	1,780	952	53	828	47
	2017-2018	1,719	861	50	858	50
	2018-2019	1,789	885	49	904	51
	2019-2020	1,897	931	49	966	51
	2020-2021	2,023	980	48	1,043	52
	2021-2022	1,993	970	49	1,023	51
	2022-2023	1,934	1,011	52	923	48
	2023-2024					
TOTAL		16,763	8,388	50%	8,375	50%

TOTAL	92,967	51,827	56%	41,140	44%
--------------	---------------	---------------	------------	---------------	------------

DISTRIBUCIÓN DE CLASES GRADUADAS POR DÉCADAS Y AÑOS



Clases Graduadas en la Última Década



Xenia Ramirez Colón

XENIA RAMÍREZ COLÓN
REGISTRADORA